

<b>UNITATEA: MUNICIPIUL GALATI</b>
<b>Adresa</b>
<b>Cod postal</b>
<b>Telefon 307716</b>
<b>Cod de inregistrare fiscala 3814810</b>
<b>Cod activitate CAEN 7511</b>

**Unitati administrativ-teritoriale  
(Municipii)  
(2016)**

M.F.P.-A.N.A.P.-D.G.R.F.P. GALATI  
A.T.C.P. GALATI  
SERVICIUL S.A.E.E.B.L.  
09-02-2017  
Intrare/leșire: Nr. GLP-TR2-3725

**SITUATII FINANCIARE**

la data de 31 DECEMBRIE 2016

**MINISTERUL FINANTELOR PUBLICE**  
Cod 14.7.4

**DECLARATIE**  
la situatia financiara la data de 31.12.2016

Prin prezenta confirmăm că la data de 31.12.2016:

a) politicile contabile utilizate la întocmirea situațiilor financiare anuale sunt în conformitate cu reglementările contabile aplicabile;

b) situațiile financiare anuale oferă o imagine fidelă a poziției financiare, a performanței financiare și a celorlalte informații referitoare la activitatea desfășurată;


c) persoana juridică își desfășoară activitatea în condiții de continuitate.

Mentionam faptul ca la data de 31.12.2016 toate unitatile subordonate Municipiului Galati au depus declaratia de confirmare la situatia financiara .


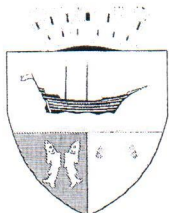
Ordonatorul principal de credite,

  
  
ROMANIA  
PRIMAR  
Județul Galati - Municipiul Galati

Conducătorul compartimentului  
financiar-contabil,







Nr. 12598, 02.02.2017

RAPORT  
asupra sistemului de control intern managerial  
la data de 31 decembrie 2016

În temeiul prevederilor art. 4 alin. (3) din Ordonanța Guvernului nr. 119/1999 privind controlul intern managerial și controlul financiar preventiv, republicată, cu modificările și completările ulterioare, subsemnatul **IONUT FLORIN PUCHEANU**, în calitate de **PRIMAR**, declar că **MUNICIPIUL GALATI** dispune de un sistem de control intern managerial ale cărui concepere și aplicare **permit parțial** conducerii să furnizeze o asigurare rezonabilă că fondurile publice gestionate în scopul îndeplinirii obiectivelor generale și specifice au fost utilizate în condiții de legalitate, regularitate, eficacitate, eficiență și economicitate.

Această declarație se întemeiază pe o apreciere realistă, corectă, completă și demnă de încredere asupra sistemului de control intern managerial al entității, formulată în baza autoevaluării acestuia.

Sistemul de control intern managerial **cuprinde parțial** mecanisme de autocontrol, iar aplicarea măsurilor privind creșterea eficacității acestuia **are** la bază evaluarea riscurilor.

În acest caz, menționez următoarele:

- Comisia de monitorizare **este** actualizată;
- Echipa de gestionare a riscurilor **este** actualizată;
- Registrul riscurilor la nivelul entității, condus de secretarul Echipei de gestionare a riscurilor **nu este** actualizat;
- Procedurile formalizate, elaborate și actualizate, sunt în proporție de 90 % din totalul activităților procedurabile inventariate, precizate în anexa nr. 3 la ordin, cap. I, rândul 7;
- Programul de dezvoltare a sistemului de control intern managerial, actualizat, **cuprinde**, în mod distinct acțiuni de perfecționare profesională a personalului de conducere, execuție și a auditorilor interni în activitățile realizate de Comisia de monitorizare;
- În cadrul entității publice **există** compartiment de audit intern și acesta este **funcțional**, fiind compus din minim două persoane.

Precizez că declarațiile cuprinse în prezentul raport sunt formulate prin asumarea responsabilității manageriale și au drept temei datele, informațiile și constatările consemnate în documentația aferentă autoevaluării sistemului de control intern managerial, deținută în cadrul MUNICIPIULUI GALATI, precum și în rapoartele de audit intern și extern.

Prezentul raport s-a elaborat în conformitate cu Instrucțiunile privind întocmirea, aprobarea și prezentarea raportului asupra sistemului de control intern managerial, prevăzute în anexa nr. 4 la Ordinul secretarului general al Guvernului nr. 400/2015 pentru aprobarea Codului controlului intern managerial al entităților publice, cu modificările și completările ulterioare, cuprinzând standardele de control intern managerial la entitățile publice.

Pe baza rezultatelor autoevaluării, apreciez că la data de 31 decembrie 2016, sistemul de control intern managerial al MUNICIPIULUI GALATI este **parțial conform** cu standardele cuprinse în Codul controlului intern managerial.

Din analiza rapoartelor asupra sistemului de control intern managerial transmise ordonatorului **principal** de credite de către ordonatorii **terțieri** de credite, direct subordonați, rezultă că:

- 9 entități au sistemul conform;
- 77 entități au sistemul parțial conform;
- 2 entități au sistemul neconform.

PRIMAR  
IONUT FLORIN PUCHEANU




**APROB**  
ȘEFUL I.T.P.F. IAȘI  
Comisar șef de poliție  
ALEXIA ȘTEFAN



**APROB**  
PRIMARUL MUNICIPIULUI GALAȚI  
Inginer

MARIUS STAN



### PROCES-VERBAL de predare-preluare

Încheiat astăzi 29.05.2013 la S.P.F. Brăila, în baza D.Z. nr. 58 din 21.03.2013 a șefului I.T.P.F. Iași.

Noi, agent principal Olteanu Milică, din partea I.T.P.F. Iași și comisia formată din Bucur Adrian - Director general – Direcția Dezvoltare – Primăria Galați, posesor C.I. seria R.D. nr. 567794 și Chiriac C. Doru - Administrator Port Ambarcațiuni – S.C. Gospodărire Urbană, posesor C.I. seria G.L. nr. 410638, delegați din partea Primăriei municipiului Galați, am procedat primul la predarea, iar secunzii la primirea **Navei bază Delta proiect 420 cu nr. MAI 7201**, aprobată pentru valorificare, an de fabricație 1981, aparținând I.T.P.F. Iași.

Nava se predă în stare de conservare de scurtă durată la apă, în stare de flotabilitate, fără infiltrații de apă, fără deteriorări la corp, fără baterii de acumulatori, fără combustibili și lubrifianți la bord, conform inventarului de complet nr. 174/12/01.03.2010 anexat în copie la prezentul proces – verbal.

Nava este dotată cu două motoare auxiliare după cum urmează:

1. motor tip - D 107, putere 65 c.p., seria - 698608, an de fabricație - 1980. ore de funcționare de la începutul exploatării - 7 344 ore.
2. motor tip - D 107, putere 65 c.p., seria - 245781, an de fabricație - 1980. ore de funcționare de la începutul exploatării - 7 146 ore.

Valoarea de transmitere a navei este de 4 829 103, 57 lei.

## POLITICI CONTABILE

### I. PROCEDURI CONTABILE PENTRU OPERATIUNILE DERULATE LA CONSILIUL LOCAL GALATI

#### 1.1. Organizarea si conducerea contabilitatii institutiei

Consiliul Local Galati ca si institutie publica isi organizeaza si conduce contabilitatea proprie cu respectarea Legii contabilitatii nr.82/1991, republicata, cu modificările și completările ulterioare, in conformitate cu principiile contabile generale si ale contabilitatii de angajamente.

Raspunderea pentru organizarea si conducerea contabilitatii revine ordonatorului de credite, primarul Municipiului Galati care trebuie sa asigure, potrivit legii, conditiile necesare pentru:

- conducerea corecta si la zi a contabilitatii;
- organizarea si efectuarea inventarierii elementelor de activ si de pasiv, precum si valorificarea rezultatelor acestora;
- respectarea regulilor de intocmire a situatiilor financiare si depunerea la termen a acestora la organele in drept;
- pastrarea documentelor justificative, a registrelor si situatiilor financiare.
- Conform organigramei si statului de functii aprobate, la nivelul institutiei functioneaza compartimente financiar-contabile distincte, conduse de directorul economic .

#### Sarcinile compartimentului financiar-contabil al unei institutii publice sunt:

- organizarea si exercitarea controlului financiar preventiv propriu;
- elaborarea si urmarirea executiei bugetului de venituri si cheltuieli;
- organizarea si conducerea evidentei propriu-zise;
- organizarea controlului operativ curent si a celui ulterior.

Conform Regulamentului privind aplicarea legii contabilitatii, Consiliul Local Galati ca unitate patrimoniala are obligatia sa asigure:

- intocmirea documentelor justificative pentru orice operatie care afecteaza patrimoniul unitatii;
- inregistrarea in contabilitate a operatiunilor patrimoniale;
- inventarierea patrimoniului;
- intocmirea situatiilor financiare anuale si trimestriale (inclusiv anexele);
- controlul asupra operatiunilor patrimoniale efectuate;
- furnizarea, publicarea si pastrarea informatiilor cu privire la situatia patrimoniului si rezultatele obtinute.

Contabilitatea in cadrul Consiliul Local Galati se conduce conform Ordinului ministrului finantelor publice nr. 1917/2005 pentru aprobarea Normelor metodologice privind organizarea si conducerea contabilitatii institutiilor publice, Planul de conturi pentru institutiile publice si instructiunile de aplicare a acestuia, asigurand:

- inregistrarea contabile dupa elementele justificative legale intocmite, in mod cronologic si sistematic;
- prelucrarea, publicarea si pastrarea informatiilor cu privire la pozitia financiara, performanta financiara si fluxurile de trezorerie ale institutiei;
- informatii ordonatorului principal de credite cu privire la executia bugetului de venituri si cheltuieli, rezultatul executiei bugetare, patrimoniul aflat in administrare, rezultatul patrimonial (economic), costul programelor aprobate in buget etc.

Deținerea, cu orice titlu, de bunuri materiale, titluri de valoare, numerar și alte drepturi și obligații, precum și efectuarea de operațiuni economice, fără sa fie înregistrate în contabilitate, sunt interzise.

Contabilitatea imobiliarilor se tine pe categorii și pe fiecare obiect de evidenta.

Contabilitatea stocurilor se tine cantitativ și valoric, în condițiile stabilite de reglementările legale.

Înregistrarea în contabilitate a elementelor de activ se face la costul de achiziție sau la valoarea justa pentru alte intrari decât cele prin achiziție, după caz.

Creanțele și datoriile se înregistrează în contabilitate la valoarea nominală. Valoarea acțiunilor emise sau a altor titluri, precum și vărsămintele efectuate în contul capitalului subscris se reflecta distinct în contabilitate.

Contabilitatea clienților și furnizorilor, a celorlalte creanțe și obligații se tine pe categorii, precum și pe fiecare

persoana fizica sau juridică.

Contabilitatea cheltuielilor se tine pe feluri de cheltuieli, după natura sau destinația lor, după caz.

Contabilitatea veniturilor se tine pe feiuri de venituri, după natura sau sursa lor, după caz.

Contabilitatea veniturilor și cheltuielilor bugetului se tine pe subdiviziunile clasificatiei bugetare aprobate prin Ordinul ministrului finantelor publice nr. 1954/2005 pentru aprobarea Clasificatiei indicatorilor privind finantele publice.

Consiliul Local Galati si institutiile publice de subordonare locală, care au personalitate juridică și ai căror conducatori au calitatea de ordonatori de credite, organizează și conduc contabilitatea drepturilor constatate și a veniturilor încasate, precum și a angajamentelor și a plăților efectuate, potrivit bugetului aprobat.

Contabilitatea execuției bugetului propriu al județului asigura înregistrarea operațiunilor privind: drepturile constatate, veniturile încasate, cheltuielile efectuate în executarea bugetului, precum și obligațiile cu termene legale de plata pana la data de 31 decembrie; evidenta subvențiilor primite de la bugetul de stat și de la celelalte bugete, precum și a sumelor defalcate din bugetul de stat, potrivit legii; gestiunea datoriei publice locale interne; stabilirea rezultatului execuției bugetului propriu al județului prin închiderea conturilor de venituri și cheltuieli.

## 1.2. Documentele justificative. Continut, clasificare, mod de completare, corectare, reconstituirea, circuitul si rolul acestora in contabilitatea institutiei

Elementele prevazute in structura formularelor aprobate:

- denumirea documentului;
- denumirea si sediul unitatii patrimoniale care intocmeste documentul;
- numarul documentului si data intocmirii;
- mentionarea partii implicate;
- continutul operatiei economice si financiare;
- datele cantitative si valorice aferente operatiei economice si financiare efectuate;
- numele si prenumele, precum si semnaturile persoanelor care raspund de efectuarea operatiei economice;
- alte elemente.

Inregistrările în contabilitate se fac cronologic, prin respectarea succesiunii documentelor, în conturi sintetice și analitice, în conformitate cu regulile stabilite pentru fiecare formă de înregistrare.

### Clasificarea documentelor

Periodic, Ministerul Finantelor Publice aproba Normele metodologice de întocmire și utilizare a registrelor și formularelor financiar-contabile, comune pe economie, care nu au regim special de înscriere și numerotare. (Ordinul ministrului finantelor publice nr.1850/2004 privind registrele și formularele financiar-contabile -M.O. nr.23 bis/07.01.2005)

Consiliul Local Galati ca orice unitate patrimoniala utilizeaza documente numeroase și variate în raport cu operațiunile economice pe care le consemnează.

În funcție de trăsăturile caracteristice documentele de evidență folosite se clasifică după mai multe criterii. Astfel:

- a. În funcție de natura operațiunilor pe care le reflectă documentele:
  - documente privind imobilizarea (ex. bon de mișcare a mijloacelor fixe);
  - documente privind activele materiale (nota recepție și constatare de diferențe, bon consum); documente privind disponibilități bănești (chitanță.cec); documente privind salariile, alte drepturi (state salarii); documente privind vânzările (factură, aviz expediție);
- b. după locul de întocmire:
  - documente interne (ordin de plată.cec);
  - documente externe (factură, extras cont);
- c. după modul de întocmire:
  - documente primare (bon de consum, fișă de agajie); documente centralizatoare (centralizator consum);
- d. după caracterul și funcția pe care o îndeplinesc:
  - documente de dispoziție (comandă, ordin de plată);
  - documente de execuție (chitanță, bon consum);
  - documente mixte (dispoziție livrări, aviz expediție);
- e. după regimul de tipărire și utilizare:
  - documente cu regim special (chitanță, factură);
  - documente fără regim special (bon de consum);
- f. după modul de întocmire și rolul lor:
  - documente justificative (documente primare);
  - registre contabile (registrul stocurilor, registrul-jurnal);
  - documente de sinteză și raportare (balanță, bilanț)

Culegerea și consemnarea în documente a informației contabile se face cu mijloace tehnice moderne și/sau manual. În efectuarea lucrărilor, compartimentul financiar-contabil va respecta în mod obligatoriu două principii:

- nici o operație economică sau financiară fără document;
- nici o înregistrare contabilă fără document.

Documentele de evidență au o aplicabilitate generală în toate lucrările de contabilitate. Importanța documentelor de evidență se reflectă prin:

- datele pe care le conțin ce fac dovada îndeplinirii operațiilor economice și financiare;
- controlul pentru apărarea patrimoniului;
- documente de evidență și importanță juridică.

#### Reconstituirea documentelor justificative și contabile pierdute, sustrate sau distruse.

Operațiunile privind evidența și gestionarea mijloacelor fixe, a valorilor materiale și bănești și a altor valori ale Consiliului Local Galați se consideră valabile numai dacă sunt justificate cu documente originale, întocmite sau reconstituite potrivit normelor legale în vigoare.

Documentele reconstituite vor purta în mod obligatoriu mențiunea "Reconstituit", cu specificarea numărului și datei dispoziției pe baza căreia s-a făcut reconstituirea.

### 1.3. Registrele de contabilitate

Acestea sunt documentele contabile obligatorii în care Consiliul Local Galați înregistrează periodic, cronologic și sistematic operațiunile economice și financiare, consemnate în documentele justificative care produc modificări în patrimoniul instituției. Principalele registre ce se folosesc în contabilitatea Consiliului Local Galați sunt:

a) Registrul-jurnal - document contabil obligatoriu de înregistrare cronologică și sistematică a modificării elementelor de activ și pasiv ale instituției, prin care se înregistrează (cu ajutorul sistemului informatic) lunar, cu totaluri pe luni și an articolele contabile aferente înregistrării operațiunilor economico-financiare efectuate în cadrul instituției. De menționat faptul că, în paralel cu varianta pe calculator rezultată din programul de contabilitate, se mai completează acest registru și manual evidențiindu-se numai totalul pe luni și an a înregistrărilor contabile. Acesta este numerotat, snuruit, parafat și înregistrat în evidența Direcției Generale a Finanțelor Publice a Județului Galați

b) Registrul-inventar - document contabil obligatoriu în care se înregistrează toate elementele de activ și pasiv grupate în funcție de natura lor, inventariate potrivit legii. În acest registru se înscriu manual, într-o formă recapitulativă, elementele inventariate după natura lor și are la bază listele de inventariere.

Acesta este numerotat, snuruit, parafat și înregistrat în evidența Direcției Generale a Finanțelor Publice a Județului Galați în locul Registrului "Cartea mare" se întocmește "Fisa de cont pentru operații diverse".

### 1.4. Forme de înregistrare în contabilitate

Forma de înregistrare în contabilitate a operațiunilor economice și financiare folosită în cadrul Consiliului Local Galați este forma "maestru-sah cu jurnale" - forma de înregistrare combinată între cele două forme, respectiv:

Forma "pe jurnale" care utilizează următoarele formulare: registrul-jurnal; registrul-inventar; balanța contabilă de verificare.

Forma "maestru-sah" care utilizează următoarele formulare: registrul-jurnal; registrul-inventar; cartea mare; balanța contabilă de verificare.

### 1.5. Metode de conducere a contabilității analitice a valorilor materiale.

Contabilitatea analitică a valorilor materiale la Consiliul Local Galați se conduce pe baza metodei global-valorice **Metoda global-valorică** constă în tinerea unei evidențe cantitative pe feluri de valori materiale, la locurile de depozitare cu **ajutorul** fiselor de magazie și a unei evidențe valorice (globale) a mișcărilor, la contabilitate, pe conturi și pe gestiuni, cu ajutorul **fiselor de cont analitic**.

Înregistrările în fisele de magazie se fac pe baza documentelor de **intrare-iesire**. **Fisele de magazie** servesc pentru:

- evidența cantitativă pe feluri de materiale și pe locuri de depozitare; controlul operațiunilor înregistrate de gestionar (magaziner); calcularea valorii materialelor existente în stoc la finele lunii, în scopul confruntării cu datele sintetice din evidența contabilă. În fisele de magazie, înregistrarea cantitatilor se face de către magaziner zilnic, pe baza documentelor de intrare (facturi, note de recepție și constatare de diferențe) și a documentelor de ieșire (bonuri de consum, transfer-restituire), poziție cu poziție.

Aceste documente se preiau de către contabilul de materiale, după verificarea

inregistrărilor din fisele de magazie. Inregistrările din fisele de la contabilitate se efectuează pe baza aceluși documente evaluate și centralizate la perioadele stabilite.

Pe lângă concordanța între evidența cantitativă ținută cu ajutorul fiselor de magazie și evidența contabilă, se verifică dacă stocurile scriptice din fisele de magazie corespund cu stocurile fizice de materiale.

*Toate erorile trebuie identificate și rectificate de contabilitate înainte de închiderea lunară a evidenței contabile, pentru a asigura exactitatea operațiunilor.* De asemenea, contabilul verifică la finele fiecărei luni, dacă stocul scriptic al fiselor de magazie concorda cu soldul final al lunii precedente plus rulajul intrărilor pe luna în curs, minus rulajul ieșirilor pe aceeași luna, completând și semnând în coloanele fisei de magazie. În cazul în care se constată că stocul scriptic a fost calculat greșit, contabilul înscrie stocul corect.

*Inregistrarea operațiunilor în fisele conturilor sintetice de materiale se face centralizat, zilnic sau la perioade mai mari de timp, fără a depăși finele lunii.*

În acest scop, compartimentul financiar-contabil verifică, la anumite perioade, concordanța între stocurile scriptice cu cele fizice, la un număr cit mai mare de materiale și în special la materialele mai valoroase și cu rulaj mare. Pentru eventualele diferențe care nu pot fi justificate, se întocmesc documente de constatare prevăzute de actele normative în vigoare, în scopul luării de măsuri legale.

Verificarea concordanței între stocurile existente la gestionar și soldul global valoric de la contabilitate se face lunar, sau cu ocazia inventariilor prin evaluarea stocurilor cu preturile de înregistrare.

#### 1.6. Balanța contabilă de verificare

Balanța contabilă de verificare este documentul contabil utilizat pentru verificarea exactității înregistrărilor, precum și principalul instrument pe baza căruia se întocmesc situațiile financiare anuale și trimestriale, inclusiv anexele la acestea.

Programul informatic achiziționat permite întocmirea zilnică a balanței sintetice și analitice, dar editarea se face lunar cu patru și șase egalități, înainte și după închiderea veniturilor și cheltuielilor.

În balanța de verificare pentru luna ianuarie, rubrica "solduri inițiale" se completează cu soldurile finale debitoare și creditoare ale lunii decembrie ale anului precedent.

#### 1.7. Întocmirea, aprobarea, depunerea și componenta situațiilor financiare

##### Prevederi generale

Pentru Consiliul Local Galați, documentul oficial de prezentare a situației patrimoniului aflat în administrarea și a execuției bugetului de venituri și cheltuieli, îl reprezintă situațiile financiare. Acestea se întocmesc conform normelor elaborate de Ministerul Finanțelor Publice, aprobate prin ordin al ministrului finanțelor publice.

##### **Situațiile financiare**

Situațiile financiare se întocmesc în moneda națională, respectiv în lei, fără subdiviziunile leului. Întocmirea situațiilor financiare anuale este precedată obligatoriu de inventarierea generală a elementelor de activ și de pasiv și a celorlalte bunuri și valori aflate în gestiune, potrivit normelor emise în acest scop de Ministerul Finanțelor Publice.

Situațiile financiare trebuie să ofere o imagine fideia a activelor, datoriilor, poziției financiare (active nete/patrimoniu net/capital propriu), precum și a performanței financiare și a rezultatului patrimonial.

Situațiile financiare se semnează de conducătorul instituției și de conducătorul compartimentului financiar-contabil sau de alta persoană împuternicită să îndeplinească această funcție.

Consiliul Local Galați ca și instituție publică are obligația să prezinte la unitățile de trezorerie a statului la care are deschise conturile, situația fluxurilor de trezorerie pentru obținerea vizei privind exactitatea plăților de casa, a soldurilor conturilor de disponibilități, după caz, pentru asigurarea concordanței datelor din contabilitatea instituției publice cu cele din contabilitatea unităților de trezorerie a statului.

Este interzis Consiliul Local Galați să centralizeze situațiile financiare ale instituțiilor din subordine care nu au primit viza trezoreriei statului.

Instituțiile publice ai căror conducători au calitatea de ordonatori de credite terțiari, depun un exemplar din situațiile financiare trimestriale și anuale la Consiliul Local Galați, la termenele stabilite de acesta.

Situațiile financiare centralizate (aparțin propriu și instituțiilor subordonate), se depun la Direcția Generală a



Finanțelor Publice a Județului Galați într-un exemplar, potrivit normelor și la termenele stabilite de aceasta.

Situațiile financiare anuale vor fi însoțite de o declarație scrisă a persoanelor prevăzute la art. 10 alin. (1) din Legea contabilității nr.82/1991, republicată, prin care își asuma răspunderea pentru întocmirea situațiilor financiare anuale și confirmă ca:

a) politicile contabile utilizate la întocmirea situațiilor financiare anuale sunt în conformitate cu reglementările contabile aplicabile;

b) situațiile financiare anuale oferă o imagine fidelă a poziției financiare, performanței financiare și a celorlalte informații referitoare la activitatea desfășurată;

c) persoana juridică își desfășoară activitatea în condiții de continuitate, făcute publice împreună cu situațiile financiare anuale individuale ale aplica până la data de 31 decembrie 2007, inclusiv pentru situațiile financiare.

### Componenta Situațiilor Financiare

Situațiile financiare trimestriale și anuale cuprind:

a) bilanțul;

b) contul de rezultat patrimonial;

c) situația fluxurilor de trezorerie;

d) situația modificărilor în structura activelor/capitalurilor;

e) anexe la situațiile financiare, care includ: politici contabile și note explicative;

f) contul de execuție bugetară.

### Bilanțul Prevederi generale

Bilanțul este documentul contabil de sinteză prin care se prezintă elementele de activ, datorii și capital propriu ale Consiliului Local Galați la sfârșitul perioadei de raportare, precum și în alte situații prevăzute de lege.

Pentru fiecare element de bilanț trebuie prezentată valoarea aferentă elementului respectiv pentru exercițiul financiar precedent.

Dacă valorile prezentate anterior nu sunt comparabile, absența comparabilității trebuie prezentată în notele explicative. Un element de bilanț pentru care nu există valoare nu trebuie prezentat, cu excepția cazului în care există un element corespondent pentru exercițiul financiar precedent.

În bilanț, elementele de natura activelor sunt prezentate în funcție de gradul crescător al lichidității, iar elementele de natura datoriilor sunt prezentate în funcție de gradul crescător al exigibilității.

Un activ reprezintă o resursă controlată de către instituția publică ca rezultat al unor evenimente trecute, de la care se așteaptă să genereze beneficii economice viitoare pentru instituție și al cărui cost poate fi evaluat în mod credibil.

O datorie reprezintă o obligație actuală a instituției ce decurge din evenimente trecute și prin decontarea căreia se așteaptă să rezulte o ieșire de resurse care încorporează beneficii economice. Activele și datoriile curente se prezintă în bilanț distinct de activele și datoriile necurente.

Capitalul propriu reprezintă interesul rezidual al unității administrativ-teritoriale (județului), în calitate de proprietar al activelor după deducerea tuturor datoriilor.

Capitalurile proprii se mai numesc și active nete sau patrimoniu net și se determină ca diferența între active și datorii.

Formatul bilanțului nu poate fi modificat de la un exercițiu financiar la altul.

Structura bilanțului

A. ACTIVE

Active necurente

Active fixe

necorporale

Instalații tehnice, mijloace de transport, animale, plantații, mobilier, aparatură birotică și alte active corporale Terenuri și dădiri Alte active nefinanciare Active financiare Creanțe (peste un an)

Total active necurente

Active

curente

Stocuri

Creanțe (sub un an)  
Investiții pe termen scurt  
Conturi la trezorerie și bănci  
Cheltuieli în avans Total  
active curente Total active

#### B. DATORII

Datorii necurente  
Datorii (peste un an)  
împrumuturi pe termen lung  
Provizioane  
Total datorii necurente

Datorii curente  
Datorii (sub un an)  
împrumuturi pe termen scurt  
împrumuturi pe termen lung ce trebuie plătite în exercițiul curent  
Venituri în avans  
Provizioane  
Total datorii curente  
Total datorii

Active nete/Capitaluri proprii = Total active - Total datorii

C. Capitaluri proprii  
Rezerve și fonduri  
Rezultatul  
patrimonial  
Rezultatul reportat

#### Contul de rezultat patrimonial

##### Prevederi generale

Contul de rezultat patrimonial prezintă situația veniturilor, finanțarilor și cheltuielilor din cursul exercițiului curent al Consiliul Local Galați

Veniturile și finanțările sunt prezentate pe feluri de venituri după natura sau sursa lor, indiferent dacă au fost încasate sau nu. Cheltuielile sunt prezentate pe feluri de cheltuieli, după natura sau destinația lor, indiferent dacă au fost plătite sau nu.

În contul de rezultat patrimonial (economic) sunt prezentate și veniturile calculate (ex. venituri din reluarea provizioanelor și ajustărilor de valoare) care nu implica o încasare a acestora precum și cheltuielile calculate (ex. cheltuieli cu amortizările, provizioanele și ajustările de valoare) care nu implica o plată a acestora.

Pentru fiecare element din contul de rezultat patrimonial trebuie prezentată valoarea aferentă elementului corespondent pentru exercițiul financiar precedent.

Dacă valorile prevăzute anterior nu sunt comparabile, absența comparabilității trebuie prezentată în notele explicative.

Un element din contul de rezultat patrimonial pentru care nu există valoare nu trebuie prezentat, cu excepția cazului în care există un element corespondent pentru exercițiul financiar precedent.

Rezultatul patrimonial este un rezultat economic care exprimă performanța financiară a instituției, respectiv excedent sau deficit patrimonial. Acest rezultat se determină pe fiecare sursă de finanțare în parte, precum și pe total, ca diferență între veniturile realizate și cheltuielile efectuate în exercițiul financiar curent. Formatul Contului de rezultat patrimonial nu poate fi modificat de la un exercițiu financiar la altul.

#### Structura Contului de rezultat patrimonial

##### **Venituri operationale**

- venituri din impozite și taxe, contribuții de asigurări și alte venituri ale bugetelor
- venituri din activități economice
- finanțări, subvenții, transferuri, alocații bugetare cu destinație specială
- alte venituri operationale

##### **Total venituri operationale**

##### **Cheltuieli operationale**

- cheltuieli cu salariile și contribuțiile aferente

- subvenții, transferuri
- cheltuieli privind stocurile, lucrările și serviciile executate de terți
- cheltuieli de capital, amortizări și provizioane
- alte cheltuieli operationale
- Total cheltuieli operationale

Excedent (deficit) din activitatea operationala  
 Venituri financiare  
 Cheltuieli financiare  
 Excedent (deficit) din activitatea financiară

Excedent (deficit) din activitatea curenta (excedent/deficit din activitatea operationala +/- excedent/deficit din activitatea financiară)  
 Venituri extraordinare Cheltuieli extraordinare Excedent/deficit din activitatea extraordinară Rezultatul patrimonial  
 (excedent/deficit din activitatea curenta +/- excedent/deficit din activitatea extraordinară)

### Situația fluxurilor de trezorerie

Situația Fluxurilor de trezorerie prezintă existența și mișcările de numerar divizate în:

*Fluxur ide trezorerie din activitatea operationala*, care prezintă mișcările de numerar rezultate din activitatea curenta:

- Incasări
- Plati

*Fluxuri de trezorerie din activitatea de investiții*, care prezintă mișcările de numerar rezultate din achizițiile ori vânzările de active fixe:

- încasări
- Plati

*Fluxuri de trezorerie din activitatea de finanțare*, care prezintă mișcările de numerar rezultate din împrumuturi primite și rambursate, ori alte surse financiare:

- încasări
- Plati

Formularul se completează cu informațiile privind încasări și plati efectuate, preluate din rulajele fiecărui cont de la trezorerie sau bănci.

Modelul formularului "Situația fluxurilor de trezorerie" este prezentat în anexa nr. 15 la prezentele norme.

### Contul de execuție bugetară

#### Prevederi generale

Contul de execuție bugetară va cuprinde toate operațiunile financiare din timpul exercițiului financiar cu privire la veniturile încasate și plățile efectuate, în structura în care a fost aprobat bugetul, și trebuie să conțină:

a) informații privind veniturile:

- prevederi bugetare inițiale, prevederi bugetare definitive
- drepturi constatate
- încasări realizate
- drepturi constatate de încasat

b) informații privind cheltuielile:

- credite bugetare inițiale, credite bugetare definitive
- angajamente bugetare
- angajamente legale
- plati efectuate
- angajamente legale de plătit
- cheltuieli efective (costuri, consumuri de resurse).

c) informații privind rezultatul execuției bugetare (încasări realizate minus plati efectuate).

#### Intocmirea Contului de execuție bugetară

Contul de execuție bugetară se întocmește pe baza datelor preluate din rulajele debitoare și creditoare ale conturilor de disponibil, care trebuie să corespundă cu cele din conturile deschise în trezorerie sau la bănci, după caz.

Modelul formularului "Cont de execuție" pentru veniturile bugetului instituției publice este prevăzut în anexa nr. 16 la prezentele norme.

Modelul formularului "Cont de execuție" pentru cheltuielile bugetului instituției publice este prevăzut în anexa nr. 17 la prezentele norme.

În funcție de modificările intervenite în structura clasificatiei bugetare, Ministerul Finanțelor Publice va

actualiza aceste formulare.

Alte prevederi

Comasarea prin absorbirea unei instituții publice de către o alta instituție publică are ca efect dizolvarea fără lichidare a instituției care își încetează existența și transmiterea patrimoniului sau către instituția publică absorbanta, în starea în care se găsește la data comasării.

Operațiile care trebuie efectuate, în situația comasării prin absorbire, divizare sau dizolvare sunt:

\* Inventarierea patrimoniului în conformitate cu prevederile Legei contabilității nr. 82/1991 republicată și cu Normele privind inventarierea elementelor de activ și de pasiv.

Întocmirea situațiilor financiare de încetare a activității, pe formulare și conform metodologiei elaborate de Ministerul Finanțelor Publice pentru instituții publice.

În cazul comasării prin absorbire, instituția publică absorbanta dobândește toate bunurile, drepturile și obligațiile instituției publice care își încetează activitatea și care este absorbită. Predarea-primirea activelor și pasivelor instituției absorbite, către instituția absorbanta are loc după publicarea actului de reorganizare și aprobarea de către ordonatorul principal de credite a inventarului, situațiilor financiare și contractelor în curs de execuție la data comasării.

### **Situația modificărilor în structura activelor/capitalurilor**

Situația modificărilor în structura activelor/capitalurilor oferă informații referitoare la structura capitalurilor proprii, influențele rezultate din schimbarea politicilor contabile, influențele rezultate în urma reevaluării activelor, calculului și înregistrării amortizării sau din corectarea erorilor contabile. Situația prezintă în detaliu creșterile și diminuările din timpul anului al fiecărui element al conturilor de capital

### **Anexele la situațiile financiare**

Anexele sunt parte integrantă a situațiilor financiare. Ele conțin: politici contabile și note explicative. Notele explicative furnizează informații suplimentare care nu sunt încorporate în situațiile financiare.

### **Politici contabile**

#### Prevederi generale

Consiliul Local Galați, potrivit prevederilor O.M.F.P. nr. 616/2006 pentru aprobarea normelor metodologice privind întocmirea, semnarea, depunerea, componenta și modul de completare a situațiilor financiare trimestriale ale instituțiilor publice în anul 2006, stabilește un set de proceduri care cuprinde informații pentru toate operațiunile derulate, pornind de la întocmirea documentelor justificative până la întocmirea situațiilor financiare trimestriale și anuale.

Aceste proceduri trebuie elaborate de către specialiști în domeniul economic și tehnic, cunoscători ai specificului activității desfășurate și ai strategiei adoptate de instituție.

La elaborarea politicilor contabile trebuie respectate principiile de bază ale contabilității de angajamente.

Politicile contabile trebuie elaborate astfel încât să se asigure furnizarea, prin situațiile financiare, a unor informații care trebuie să fie:

- a) relevante pentru nevoile utilizatorilor în luarea deciziilor economice;
- b) credibile în sensul că:
  - reprezintă fidel rezultatul patrimonial și poziția financiară a instituției publice;
  - sunt neutre;
  - sunt prudente;
  - sunt complete sub toate aspectele semnificative.

Modificările politicii contabile sunt permise doar dacă sunt cerute de lege sau au ca rezultat informații mai relevante sau mai credibile referitoare la operațiunile instituției publice. Acest lucru trebuie menționat în notele explicative.

### **Note explicative**

#### Prevederi generale

Notele explicative la situațiile financiare conțin informații referitoare la metodele de evaluare a activelor, precum și orice informații suplimentare care sunt relevante pentru necesitățile utilizatorilor în ceea ce privește poziția financiară și rezultatele obținute.

Notele explicative se prezintă sistematic. Pentru fiecare element semnificativ din bilanț trebuie să existe informații în notele explicative.

#### **1.8. Exercițarea controlului financiar preventiv propriu**

Controlul financiar preventiv se exercită conform prevederilor Ordinului ministrului finanțelor publice nr.522/2003 pentru aprobarea Normelor metodologice generale referitoare la exercițarea controlului financiar preventiv, modificat și completat cu Ordinul ministrului finanțelor publice nr.912/2004, prin viza, de persoanele din

cadrul compartimentului financiar contabil desemnate în acest sens de către conducătorul institutiei - primarul Municipiului Galati. Actul de numire - dispozitia - întocmit conform modelului din normele metodologice emise în acest sens de catre Ministerul Finantelor publice, cuprinde si limitele de competenta în exercitarea acestuia. Persoanele care exercita controlul financiar preventiv sunt altele decât cele care aproba și efectuează operațiunea supusă vizei.

Controlul financiar preventiv are drept scop identificarea proiectelor de operațiuni (denumite în continuare operațiuni) care nu respecta condițiile de legalitate și regularitate și/sau, după caz, de încadrare în limitele și destinația creditelor bugetare și de angajament și prin a căror efectuare s-ar prejudicia patrimoniul public și/sau fondurile publice.

Fac obiectul controlului financiar preventiv operațiunile prevazute in Cadrul general al proiectelor de operatiuni supuse controlului financiar preventiv aprobat prin ordin de ministrul finantelor publice si vizează, în principal:

- angajamentele legale și angajamentele bugetare;
- deschiderea și repartizarea de credite bugetare;
- modificarea repartizării pe trimestre și pe subdiviziuni a clasificatiei bugetare a creditelor aprobate, inclusiv prin virari de credite;
- ordonanțarea cheltuielilor;
- constituirea veniturilor publice, în privinta autorizării și stabilirii titlurilor de încasare;
- concesionarea sau închirierea de bunuri aparținând domeniului public al statului sau al unităților administrativ-teritoriale;
- vânzarea, gajarea, concesionarea sau închirierea de bunuri aparținând domeniului privat al statului sau al unităților administrativ-teritoriale;
- alte categorii de operatiuni stabilite prin ordin al ministrului finantelor publice.

Viza de control financiar preventiv se exercita prin semnatura persoanei desemnate și prin aplicarea sigiliului personal, care cuprinde următoarele informații: denumirea entitatii publice - Consiliul local Galati; mențiunea "vizat pentru control financiar preventiv"; numărul sigiliului (numărul de identificare a titularului acestuia); data acordării vizei (an, luna, zi).

Documentele prezentate la viza de control financiar preventiv se înscriu în Registrul privind operațiunile prezentate la viza de control financiar preventiv, al cărui conținut este aprobat de asemenea prin norme

**Termenul** pentru pronunțare (acordarea/refuzul vizei) s-a stabilit, prin dispozitie, de primarul Municipiului Galati în funcție de natura și complexitatea operațiunilor cuprinse în Cadrul specific al operațiunilor supuse controlului preventiv.

#### **Procedura de control**

Documentele care privesc operațiuni asupra cărora este obligatorie exercitarea controlului financiar preventiv se transmit persoanelor desemnate cu exercitarea acestuia de către compartimentele de specialitate care inițiază operațiunea.

În efectuarea controlului financiar preventiv de către persoanele desemnate, parcurgerea listei de verificare specifica operațiunii, primită la viza, este obligatorie, dar nu și limitativa.

Dacă prin parcurgerea listei de verificare cel puțin unul dintre elementele verificării formale - completarea documentelor în concordanta cu conținutul acestora, existenta semnatuurilor persoanelor autorizate din cadrul compartimentelor de specialitate, existenta actelor justificative specifice operațiunii prezentate la viza - nu este îndeplinit, atunci operațiunea nu poate fi autorizata. Pentru simplificarea și accelerarea circuitului administrativ, în astfel de situații nu se face consemnarea refuzului de viza, procedându-se la restituirea documentelor către compartimentul care a inițiat operațiunea, indicandu-se în scris motivele restituirii.

După efectuarea controlului formal, persoanele desemnate sa exercite controlul financiar preventiv înregistrează documentele în Registrul privind operațiunile prezentate la viza de control financiar preventiv și efectuează, de asemenea, prin parcurgerea listei de verificare, controlul operațiunii din punct de vedere al legalității, regularitatii și, după caz, al încadrării în limitele și destinația creditelor bugetare și/sau de angajament.

Dacă necesitățile o impun, în vederea exercitării unui control preventiv cat mai complet, se pot solicita și alte acte justificative, precum și avizul compartimentului de specialitate juridică.

Dacă în urma verificării de fond operațiunea îndeplinește condițiile de legalitate, regularitate și, după caz, de încadrare în limitele și destinația creditelor bugetare și/sau de angajament, se acorda viza prin aplicarea sigiliului și a semnăturii pe exemplarul documentului care se arhiveaza la entitatea publica.

Prin acordarea vizei se certifica implicit și îndeplinirea condițiilor menționate în listele de verificare.

Documentele vizate și actele justificative ce le-au însoțit sunt restituite, compartimentului de specialitate emitent, în vederea continuării circuitului acestora. Refuzul de viza dacă în urma controlului se constata ca cel puțin un element de fond cuprins în lista de verificare nu este îndeplinit, in esenta, operațiunea nu întrunește condițiile de legalitate, regularitate și, după caz, de încadrare în limitele și destinația creditelor bugetare și/sau de angajament, persoanele desemnate cu exercitarea controlului financiar preventiv vor refuza motivat, în scris, acordarea vizei de control financiar preventiv conform normelor metodologice, consemnand acest fapt în Registrul privind operațiunile prezentate la viza de control financiar preventiv.

La refuzul de viza se va anexa și un exemplar al listei de verificare, cu indicarea elementului/elementelor din aceasta lista a căru/ale căror cerința/cerințe nu este/ nu sunt îndeplinite/îndeplinite.

Refuzul de viza, însoțite de actele justificative semnificative, va fi adus la cunostința conducătorului instituției publice, iar celelalte documente se vor restitui, sub semnatura, compartimentelor de specialitate care au inițiat operațiunea. Cu excepția cazurilor în care refuzul de viza se datorează depășirii creditelor bugetare și/sau de angajament, operațiunile refuzate la viza se pot efectua pe propria răspundere a conducătorului entității publice.

Efectuarea pe propria răspundere a operațiunii refuzate la viza de control financiar preventiv se face printr-un act de decizie internă emis de conducătorul instituției publice. O copie de pe actul de decizie internă va fi transmisă persoanei care a refuzat viza, compartimentului de audit public intern al entității publice, precum și, după caz, controlorului delegat.

Persoanele desemnate cu exercitarea controlului financiar preventiv vor informa Curtea de Conturi, Ministerul Finanțelor Publice și, după caz, organul ierarhic superior al entității publice asupra operațiunilor refuzate la viza și efectuate pe propria răspundere.

### **1.9. Angajarea, ordonantarea și plata cheltuielilor instituției, precum și organizarea, evidența și raportarea angajamentelor bugetare și legale**

În baza prevederilor privind finanțele publice locale, legea contabilității și normele metodologice pentru angajarea, lichidarea, ordonantarea și plata cheltuielilor instituțiilor publice precum și organizarea, evidența și raportarea angajamentelor bugetare și legale, aprobate prin Ordinul ministrului finanțelor publice nr.1792/2002, la Consiliul Local Galați se respectă procedurile privind parcurgerea celor patru faze ale executiei bugetare a cheltuielilor, respectiv angajarea, lichidarea, ordonantarea și plata cheltuielilor.

În vederea respectării prevederilor menționate mai sus au fost elaborate norme metodologice proprii, care au ca obiect stabilirea procedurilor, a persoanelor implicate și a documentelor privind executia cheltuielilor ce se efectuează din fondurile publice, la nivelul Consiliului Local Galați.

Executia bugetară se bazează pe principiul separării atribuțiilor ordonatorului de credite, de atribuțiile persoanelor care au calitatea de contabil.

Ordonatorul de credite este autorizat să angajeze, să lichideze și să ordonanteze cheltuieli pe parcursul exercitiului bugetar, în limita creditelor bugetare aprobate, iar plata cheltuielilor se efectuează de persoanele autorizate care, potrivit legii, poartă denumirea generică de contabil.

Operațiunile specifice angajării, lichidării și ordonantării cheltuielilor sunt în competența Primarului Municipiului Galați, ca ordonator principal de credite și se efectuează pe baza propunerilor compartimentelor de specialitate ale Consiliului Local Galați. Ordonatorul de credite poate delega această calitate unei persoane împuternicite în acest scop.

#### **1. Angajarea Cheltuielilor**

Sumele aprobate la partea de cheltuieli în buget, în cadrul cărora se angajează, se ordonantează și se efectuează plăți, reprezintă limite maxime care nu pot fi depășite.

Pentru acțiunile multianuale se înscriu distinct în buget creditele de angajament și creditele bugetare.

De asemenea, pentru aceste acțiuni ordonatorul de credite încheie angajamente legale în limita creditelor de angajament aprobate în buget pentru exercitiul bugetar respectiv.

*Cheltuielile de investiții se angajează individual în cadrul angajamentelor multianuale, ce reprezintă limita superioară de angajare.*

Angajarea cheltuielilor bugetare, altele decât cele care privesc acțiuni multianuale se face numai în limita creditelor bugetare aprobate.

Ordonatorul de credite are obligația de a angaja și de a utiliza creditele bugetare numai în limita prevederilor și privind destinațiilor aprobate pentru cheltuieli strict legate de activitatea Consiliului Local Galați și cu respectarea dispozițiilor legale.

Angajarea oricărei cheltuieli din fonduri publice îmbracă două forme de angajamente: legale și bugetare.

a) Angajamentul legal este o fază în procesul executiei bugetare, reprezentând orice act juridic din care rezultă sau ar putea rezultă o obligație pe seama fondurilor publice.

Angajamentul legal trebuie să se prezinte sub formă scrisă și să fie semnat de ordonatorul de credite. Angajamentul legal ia forma unui contract de achiziție publică, contract de prestări servicii, contract pentru executarea de lucrări, comandă fermă, contract de muncă, convenție, acte de control, acorduri de împrumut, protocoale/ acorduri de aderare, etc.

*Proiectul de angajament legal se prezintă pentru viza de control financiar preventiv împreună cu o propunere-de angajare a unei cheltuieli.*

*Ordonatorul de credite nu poate încheia nici un angajament legal cu terțe persoane fără viza de control financiar preventiv, decât în condițiile autohazate de lege.*

Dupa semnarea angajamentului legal de catre ordonatorul de credite, acesta se transmite compartimentului de contabilitate pentru inregistrare in evidenta cheltuielilor angajate.

b) Angajamentul bugetar este reprezentat de orice act prin care Consiliul Local Galati, potrivit legii, afecteaza fonduri publice unor anumite destinatii, in limita creditelor bugetare aprobate.

*Este interzis ordonatorului de credite, aprobarea unor angajamente legale fara asigurarea ca au fost rezervate si fondurile publice necesare platii acestora in exercitiul bugetar curent, cu exceptia actiunilor multianuale.*

*Valoarea angajamentelor legale nu poate depasi valoarea angajamentelor bugetare si, respectiv, a creditelor bugetare aprobate, cu exceptia angajamentelor legale aferente actiunilor multianuale, care nu pot depasi creditele de angajament aprobate in buget.*

Angajamentele bugetare pot fi:

1. angajamente bugetare individuale - specifice unei anumite operatiuni noi care urmeaza sa se efectueze si care se prezinta la viza de control financiar preventiv in acelasi timp cu proiectul angajamentului legat individual.
2. angajamente bugetare globale - aferente angajamentelor legale provizorii, care privesc, cheltuielile curente de functionare de natura administrativa (deplasari, protocol, incalzit, iluminat, apa, canal, posta, telefon, furnituri de birou, asigurari, chirii, abonamente ta publicatii, etc).

Pentru cheltuielile curente de natura administrativa ce se efectueaza in mod repetat pe parcursul aceleiasi exercitiu bugetar se pot intocmi propuneri de angajamente legale provizorii, materializate in bugete previzionale, care se inainteaza pentru viza de control financiar preventiv, impreuna cu angajamentele bugetare globale.

Propunerile de angajamente se inainteaza din timp persoanei imputernicite cu exercitarea controlului financiar preventiv, pentru a da posibilitatea acesteia sa isi exercite atributiile, conform legii.

*Propunerile de angajare a cheltuielilor sunt insotite de toate documentele justificative aferente si, daca este cazul, de orice alte documente si informatii solicitate de catre persoana imputernicita cu exercitarea controlului financiar preventiv. Avizarea proiectelor de angajamente legale se face dupa indeplinirea urmatoarelor conditii:*

- proiectul de angajament legal a fost prezentat in conformitate cu prezentele norme metodologice; existenta creditelor bugetare disponibile la subdiviziunea corespunzatoare din bugetul aprobat; proiectul de angajament legal se incadreaza in limitele angajamentului bugetar, stabilite potrivit legii; proiectul de angajament legal respecta toate prevederile legale care ii sunt aplicabile, in vigoare la data efectuarii sale (controlul de legalitate);

- proiectul de angajament legal respecta sub toate aspectele ansamblul principiilor si regulilor procedurale si metodologice care sunt aplicabile categoriei de cheltuieli din care fac parte (controlul de regularitate).

Persoana imputernicita cu exercitarea controlului financiar preventiv poate sa refuze acordarea vizei daca considera ca nu sunt indeplinite conditiile mentionate mai sus.

*Dupa avizarea angajamentului bugetar individual sau global de catre persoana imputernicita sa exercite controlul financiar preventiv, acestea se semneaza de ordonatorul de credite si se transmite compartimentului de contabilitate pentru inregistrare in evidenta cheltuielilor angajate. Creditele bugetare neangajate, precum si creditele bugetare angajate si neutilizate pana la finele exercitiului bugetar sunt anulate de drept.*

*Orice cheltuiala angajata si neplatita pana la data de 31 decembrie a exercitiului bugetar curent se va plati in contul bugetului pe anul urmator din creditele bugetare aprobate in acestscop.*

*Aceasta cheltuiala trebuie sa se raporteze la finele anului curent pe baza datelor din contabilitatea cheltuielilor angajate. Salarile personalului cuprins in statele de functii anexate bugetului aprobat si obligatiile aferente acestora, ajutoarele sociale stabilite conform legilor in vigoare se considera angajamente legale si bugetare de la data de 1 ianuarie a fiecarui an cu intreaga suma a creditelor bugetare aprobate.*

In situatia in care se impune majorarea sau diminuarea unor angajamente legale este necesara elaborarea unor propuneri de modificare a angajamentelor legale si bugetare initiale, insotite de memorii justificative.

## 2. Lichidarea Cheltuielilor

Este faza sau procesul executiei bugetare in care se verifica existenta angajamentelor, se determina sau se verifica realitatea sumei datorate, se verifica conditiile de exigibilitate ale angajamentului legal pe baza documentelor justificative care sa ateste operatiunile respective.

*Verificarea existentei obligatiei de plata se realizeaza prin verificarea documentelor justificative din care sa rezulte pretentia creditorului, precum si realitatea livrarilor de bunuri, prestarii serviciilor, executarii lucrarilor sau, dupa caz, existenta unui titlu care sa justifice piata: titlu executoriu, acord, etc.*

Salarile si indemnizatiile vor fi lichidate in baza statelor de plata colective, intocmite de compartimentele de specialitate, cu exceptia cazurilor in care este necesara lichidarea individuala.

Documentele care atesta bunurile livrate, serviciile prestate si lucrarile executate sunt **Factura fiscala (cod 14-4-10/A)** sau *Factura (cod 14-4-10a/A) cuprinse in anexa 1A "Catalogul formularelor iipizate, comune pe economie, cu regim special de tiparire, inseriere si numerotare, privind activitatea financiara si contabila", sau alte*

formulare ori documente cu regim special, aprobate potrivit legii.

Determinarea sau *verificarea existentei sumei datorate creditorului* se efectueaza de catre persoana imputernicita de ordonatorul de credite pe baza datelor inscrise in factura si documentele intocmite de comisia de receptie constituita conform legii (*Proces verbal de receptie - cod 14-2-5, in cazul mijloacelor fixe, Nota de receptie si constatare de diferente - cod 14-3-1A, in cazul bunurilor materiale, altele decat mijloacele fixe*).

Documentele care atesta bunurile livrate, serviciile prestate si lucrarile executate sau din care reies obligatii de plata certe se vizeaza pentru "**Bun de plata**" de ordonatorul de credite sau de persoana delegata cu aceste atributii, prin care se confirma:

- bunurile fumizate au fost receptionate, cu specificarea datei si a **locului** primirii;
- lucrarile au fost executate si serviciile prestate;
- bunurile furnizate au fost inregistrate in gestiune si in contabilitate, cu specificarea gestiunii si a notei contabile de inregistrare;
- alte conditii prevazute de lege sunt indeplinite.

Prin acordarea semnaturii si mentiunii "**Bun de plata**" pe factura, se atesta ca serviciul a fost efectuat corespunzator de catre furnizor si ca toate pozitiile din factura au fost verificate. *Persoana imputernicita sa efectueze lichidarea cheltuielilor verifica personal documentele justificative si confirma pe propria raspundere ca aceasta verificare a fost realizata.*

Documentele care atesta parcurgerea fazei de lichidare a cheltuielilor stau la baza inregistrarii in contabilitatea Consiliul Local Galati, pentru reflectarea serviciului efectuat si a obligatiei de plata fata de tertii creditori.

### 3. Ordonantarea cheltuielilor

Este faza in procesul executiei bugetare in care se confirma ca livrarile de bunuri au fost efectuate sau alte creante au fost verificate si plata poate fi realizata. Persoana desemnata de ordonatorul de credite confirma ca exista o obligatie certa si o suma datorata, exigibila la o anumita data si in acest caz ordonatorul de credite bugetare poate emite "Ordonantarea de plata" pentru efectuarea platii.

**Ordonantarea de plata** este documentul intern prin care ordonatorul principal de credite da dispozitie conducatorului compartimentului financiar-contabil sa intocmeasca instrumentele de plata a cheltuielilor. Ordonantarea de plata este data si semnata de ordonatorul de credite sau de persoana delegata cu aceste atributii.

*Ordonantarea de plata va fi insotita de documentele justificative in original si va purta viza persoanelor autorizate din compartimentele de specialitate, care sa confirme corectitudinea sumelor de plata, livrarea si receptionarea bunurilor, executarea lucrarilor si prestarea serviciilor, existenta unui alt titlu care sa justifice plata, precum si, dupa caz, inregistrarea bunurilor in gestiune si contabilitate.*

*Facturile in original sau alte documente intocmite in vederea platii cheltuielilor vor purta obligatoriu numarul, data notei contabile si semnatura persoanei care a inregistrat in contabilitate lichidarea cheltuielilor.*

In cazuri exceptionale, cand nu este posibila prezentarea documentelor justificative in original vor fi acceptate si copii ale documentelor, certificate pentru conformitate cu originalul de catre ordonatorul de credite sau de persoana delegata cu aceste atributii.

Inainte de a fi transmisa compartimentului financiar-contabil pentru plata, ordonantarea de plata se transmite pentru avizare persoanei imputernicite cu exercitarea controlului financiar preventiv. In cazul in care ordonantarea la plata nu se avizeaza, se aplica prevederile pct.1 "Angajarea cheltuielilor".

Nici o ordonantare de plata nu poate fi prezentata spre semnare ordonatorului de credite decat dupa ce a fost acordata viza de control financiar preventiv. Dupa aprobare ordonantarea de plata impreuna cu toate documentele justificative in original se inainteaza conducatorului compartimentului financiar-contabil pentru plata.

Primele trei faze ale procesului executiei bugetare a cheltuielilor se realizeaza in cadrul Consiliului Local Galati, raspunderea pentru angajarea, lichidarea si ordonantarea cheltuielilor revenindu-i ordonatorului de credite bugetare sau persoanei imputernicite sa exercite aceasta calitate prin delegare.

### 4. Plata Cheltuielilor

Este faza finala a executiei bugetare prin care Consiliul Local Galati este eliberat de obligatiile fata de tertii creditori. Plata cheltuielilor se efectueaza de persoanele autorizate care, potrivit legii, poarta denumirea generica de contabil, in limita creditelor bugetare si destinatiilor aprobate in conditiile dispozitiilor legale, prin Trezoreria Municipiului Galati

*Plata cheltuielilor este asigurata de seful compartimentului financiar-contabil, in limita creditelor bugetare deschise si neutilizate sau disponibilitatilor aflate in conturi, dupa caz.*

**Ordinele de plata** se emit pe numele fiecarui creditor. Acestea vor fi date si vor avea inscrise in spatiul rezervat obiectul platii si subdiviziunea bugetului aprobat de la care se face plata. Ordinele de plata se inscriu intr-un **registru distinct**, vor purta numar de ordine unic, incepand cu nr.1 in ordine crescatoare pentru fiecare ordonator de credite si pentru fiecare exercitiu bugetar. **Un ordin de plata nu poate cuprinde plati referitoare la mai multe subdiviziuni ale bugetului aprobat.** Se vor lua masurile pentru **reducerea la maxim a platilor in numerar**, efectuand prin casieria Consiliul Local Galati **numai acele cheltuieli de volum redus care nu sejustifica**



a fi efectuate prin virament.

## 5. Organizarea, evidenta si raportarea angajamentelor bugetare si legale

Conform prevederilor legale Consiliul Local Galati are obligatia sa organizeze evidenta angajamentelor bugetare si legale, precum si raportarea acestora.

### 1.10. Sistemul informatic utilizat in cadrul compartimentului financiar- contabil.

Sistemul de prelucrare automata a datelor privind inregistrarea operatiunilor financiar contabile si a executiei bugetare derulate in cadrul Consiliului Local Galati asigura conditiile necesare efectuării controlului legal intern si extern.

Sistemele de prelucrare automata a informatiilor privind operatiunile mentionate mai sus indeplinesc urmatoarele conditii minimale:

- asigura concordanta stricta a rezultatelor prelucrarilor informatice cu prevederile actelor normative care le reglementeaza; precizeza tipul de suport care asigura prelucrarea datelor in conditii de siguranta; precizeza cu claritate sursa, continutul si apartenenta fiecarei date. Programul informatic utilizat la compartimentul financiar contabil denumit "Buget" este complex, asigurand:

- efectuarea inregistrarilor contabile (zilnice), conform documentelor justificative;
- intocmirea balantei contabile lunare de verificare;
- Intocmirea fiselor de cont (sintetice si analitice) pentru operatiuni diverse;
- Intocmirea balantelor analitice pentru materiale si obiecte de inventar;
- Intocmirea registrlui-jurnal;
- executia bugetara conform clasificatiei indicatorilor privind finantele publice aprobata de Ordinul ministrului finantelor publice nr. 1954/2005;
- angajarea, lichidarea, ordonantarea si plata cheltuielilor, precum si organizarea, evidenta si raportarea angajamentelor bugetare si legale, conform normelor metodologice aprobate prin Ordinul ministrului finantelor publice nr.1792/2002 si modificarile ;
- evidenta analitica a documentelor supuse vizei C.F.P.
- Situatiile financiare trimestriale si anuale (inclusiv anexe);

## II.Principiile contabilitatii de angajamente, aplicate in institutie

**Principiul continuității activității** - Presupune ca instituția își continua în mod normal funcționarea, fără a intra în stare de desființare sau reducere semnificativă a activității. Dacă ordonatorii de credite au luat cunoștința de unele elemente de nesiguranta legate de anumite evenimente care pot duce la incapacitatea acestora de a-și continua activitatea, aceste elemente trebuie prezentate în notele explicative.

**Principiul permanenței metodelor** - Metodele de evaluare trebuie aplicate în mod consecvent de la un exercițiu financiar la altul.

**Principiul prudenței** - Evaluarea trebuie facuta pe o baza prudenta și în special:

- trebuie sa se țină cont de toate angajamentele apărute în cursul exercițiului financiar curent sau al unui exercițiu precedent, chiar dacă acestea devin evidente numai între data bilanțului și data depunerii acestuia;
- trebuie sa se țină cont de toate depreciările.

**Principiul contabilității pe baza de angajamente** - Efectele tranzacțiilor și ale altor evenimente sunt recunoscute atunci când tranzacțiile și evenimentele se produc și nu pe măsura ce numerarul sau echivalentul sau este încasat sau plătit și sunt înregistrate în evidentele contabile și raportate în situațiile financiare ale perioadelor de raportare.

Acest principiu se bazează pe independența exercițiului potrivit căruia toate veniturile și toate cheltuielile se raportează la exercițiul la care se referă, fără a se tine seama de data încasării veniturilor, respectiv data plății cheltuielilor.

**Principiul evaluării separate a elementelor de activ și de datorii** - Componentele elementelor de activ sau de datorii trebuie evaluate separat.

**Principiul intangibilității** - Bilanțul de deschidere pentru fiecare exercițiu financiar trebuie sa corespundă cu bilanțul de închidere al exercițiului financiar precedent.

**Principiul necompensării** - Orice compensare între elementele de activ și de datorii sau între elementele de venituri și cheltuieli este interzisă, cu excepția compensărilor între active și datorii permise de reglementările legale, numai după înregistrarea în contabilitate a veniturilor și cheltuielilor la valoarea integrala.

**Principiul comparabilității informațiilor** - Elementele prezentate trebuie sa dea posibilitatea comparării în timp a informațiilor.

**Principiul materialității (pragului de semnificatie)** - Orice element care are o valoare semnificativă trebuie prezentat distinct în cadrul situațiilor financiare iar elementele cu valori nesemnificative dar care au aceeași natura sau au funcții similare trebuie insumate și prezentate într-o poziție globală. Un element patrimonial este considerat semnificativ dacă omiterea sa ar influența în mod vadiț decizia utilizatorilor situațiilor financiare.

**Principiul prevalenței economicului asupra juridicului (realității asupra aparentei)** - Informațiile contabile prezentate în situațiile financiare trebuie sa fie credibile, sa respecte realitatea economică a evenimentelor sau

tranzacțiilor, nu numai forma lor juridică.

Abaterile de la principiile generale prezentate mai sus pot fi efectuate în cazuri excepționale. Astfel de abateri trebuie prezentate în notele explicative, precum și motivele care le-au determinat, împreună cu o evaluare a efectului acestora asupra valorii activelor, datoriilor, poziției financiare și a rezultatului patrimonial.

### III. Metode de evaluare a activelor fixe și circulante, utilizate în instituție

#### Reguli generale de evaluare

##### a) Evaluarea la data intrării în instituție

La data intrării în **patrimoniu** bunurile se evaluează și se înregistrează în contabilitate la valoarea de intrare, denumită **valoare contabilă (costul istoric)**, care se stabilește astfel:

- la **cost de achiziție** - pentru bunurile procurate cu titlu oneros;
- la **cost** de producție - pentru bunurile produse în instituție;
- la **valoarea justă** - pentru bunurile obținute cu titlu gratuit.

**Costul de achiziție** al bunurilor cuprinde: prețul de cumpărare, taxele de import și alte taxe (cu excepția acelor pe care instituția publică le poate recupera de la autoritățile fiscale), cheltuielile de transport, manipulare și alte cheltuieli care pot fi atribuibile direct achiziției bunurilor respective.

##### Reducerile comerciale acordate de furnizor nu fac parte din costul de achiziție.

Costul de producție al unui bun cuprinde: costul de achiziție al materiilor prime și materialelor consumabile și cheltuielile de producție direct atribuibile bunului.

Costul de producție sau de prelucrare al **stocurilor**, precum și costul de producție al activelor fixe cuprind cheltuielile directe aferente producției, și anume: materiale directe, energie consumată în scopuri tehnologice, manopera directă și alte cheltuieli directe de producție, precum și cota cheltuielilor indirecte de **producție** alocată în mod rațional ca fiind legată de fabricația acestora.

Următoarele elemente reprezintă exemple de costuri care nu trebuie incluse în costul stocurilor, ci sunt recunoscute drept cheltuieli ale perioadei în care au survenit:

- pierderile de materiale, manopera sau alte costuri de producție înregistrate peste limite normal admise;
- cheltuielile de depozitare, cu excepția cazurilor în care aceste costuri sunt necesare în procesul de producție, anterior trecerii într-o nouă fază de fabricație;
- regiile (cheltuielile) generale de administrație care nu participă la aducerea stocurilor în forma și locul final;
- costurile de desfacere.

Prin activ cu ciclu lung de fabricație se înțelege un activ care solicită în mod necesar o perioadă substanțială de timp pentru a fi gata în vederea utilizării sau pentru vânzare.

Valoarea justă a unui bun reprezintă suma pentru care un activ ar putea fi schimbat de bună voie între două părți aflate în cunoștința de cauză, în cadrul unei tranzacții cu prețul determinat obiectiv.

##### Pentru bunurile care au valoare de piață, valoarea justă este identică cu valoarea de piață.

##### b) Evaluarea cu ocazia inventarierii

Evaluarea elementelor de activ și pasiv cu ocazia inventarierii se face la valoarea actuală a fiecărui element, denumită valoare de inventar, stabilită în funcție de utilitatea bunului, starea acestuia și prețul pieței, conform normelor emise în acest scop de Ministerul Finanțelor Publice.

##### c) Evaluarea la încheierea exercițiului financiar

La încheierea **exercițiului** financiar, elementele de activ și de pasiv de natura datoriilor se evaluează și se reflectă în situațiile financiare anuale la valoarea de intrare, pusă de acord cu rezultatele inventarierii.

În acest scop, valoarea de intrare se compară cu valoarea stabilită pe baza inventarierii, respectiv valoarea de inventar. În acest caz, se vor avea în vedere printre altele:

- pentru elementele de activ, diferențele constatate în minus între valoarea de inventar și valoarea contabilă netă se înregistrează în contabilitate pe seama unei ajustări pentru depreciere sau pierdere de valoare, atunci când deprecierea este temporară, aceste elemente menținându-se, la valoarea lor de intrare.

Prin valoare contabilă netă se înțelege valoarea de intrare, mai puțin amortizarea și ajustările pentru depreciere sau pierdere de valoare, cumulate.

- pentru elementele de pasiv de natura datoriilor, diferențele constatate în plus între valoarea de inventar și valoarea de intrare se înregistrează în contabilitate, pe seama elementelor corespunzătoare de datorii.

##### d) Evaluarea la data ieșirii din unitate

La data ieșirii din instituție sau la darea în consum, bunurile se evaluează și se scad din gestiune la valoarea lor de intrare.

### IV. Reevaluarea activelor fixe

Reevaluarea se efectuează în baza unor reglementări legale sau de către evaluatori autorizați. Rezultatele reevaluării se înregistrează în contabilitate. Reevaluarea tuturor activelor fixe la Consiliul Local Galați s-a efectuat în anul 2009 conform prevederilor OG nr.81/2003 privind reevaluarea și amortizarea activelor fixe aflate în patrimoniul instituțiilor publice și OMFP nr. 835/2008 pentru aprobarea Normelor metodologice privind reevaluarea și amortizarea activelor fixe aflate în patrimoniul instituțiilor publice și al persoanelor juridice fără scop lucrativ.

S-au mai reevaluat cu evaluatori autorizati bunuri in vederea inregistrarii in contabilitate, respectiv terenuri , cladiri.La sfarsitul anului 2009 a avut loc reevaluarea bunurilor date in concesiune la societatile Apaterm, Apa Canal si Administratia Pietelor in conditiile OMFP nr. 835/2008, valoarea reesita din reevaluare a fost luata in considerare la intocmirea situatiilor financiar contabile la 31.12.2009;

## **V.Amortizarea activelor fixe**

Valoarea amortizabila reprezintă valoarea contabila a activului fix corporal ce trebuie înregistrată în mod sistematic pe parcursul duratei de viata utile.

Consiliul Local Galati amortizeaza activele fixe corporale si necorporale din domeniul privat al judetului, activele fixe din domeniul public al judetului si terenurile nefiind supuse amortizarii, conform prevederilor Ordonantei Guvernului nr.81/2003, utilizând metoda amortizarii liniare (contul 281).

Amortizarea se înregistrează lunar, începând cu luna următoare recepției sau punerii în funcțiune, după caz, a activului. Amortizarea anuala se calculează prin aplicarea cotei de amortizare la valoarea de intrare a activelor fixe corporale.

Cota de amortizare se determina ca raport între 100 și durata normală de utilizare prevăzută în Catalogul privind duratele normale de utilizare care se aproba prin hotărâre a Guvernului.

Amortizarea activelor fixe corporale date cu chirie, în concesiune sau în folosinta gratuita, se calculează de către instituțiile publice care le au în patrimoniu. Activele fixe corporale aflate în patrimoniul consilului judetean se amortizeaza pe o durata normală de funcționare cuprinsă în cadrul unei plaje de ani (durata minima și maxima), existând posibilitatea alegerii numărului de ani de amortizare în cadrul acestor durate. Astfel stabilită, durata normală de funcționare a activului fix rămâne neschimbata pana la recuperarea integrala a valorii de intrare a acestuia.

În cazul nerecuperării integrale, pe calea amortizării, a valorii contabile a activelor fixe corporale scoase din funcțiune, valoarea rămasă neamortizata se include în cheltuielile instituției, integral, la momentul scoaterii din funcțiune.

## **VI.Politica de imprumuturi**

### **Aprobarea împrumuturilor**

Consiliul Local Galati poate aproba contractarea sau garantarea de împrumuturi interne ori externe pe termen scurt, mediu și lung, pentru realizarea de investiții publice de interes local, precum și pentru refinanțarea datoriei publice locale in conditiile respectarii prevederilor privind finantele publice locale, OUG 64 din 27 iunie 2007 privind datoria publica locala si normele de aplicare a acesteia..

Consiliul Local Galati hotărăște, la propunerea ordonatorului principal de credite, contractarea sau garantarea de împrumuturi, cu votul a cel puțin jumătate plus unu din numărul consilierilor în funcție.

Contractarea sau garantarea împrumuturilor se face în condițiile alin. (1), potrivit legii, numai cu avizul comisiei de autorizare a împrumuturilor locale.

Componenta și funcționarea comisiei de autorizare a împrumuturilor locale se aproba prin hotărâre a Guvernului.

Consiliul Local Galati poate beneficia și de împrumuturi externe contractate sau garantate de stat, în condițiile legii. Datoria publica locală reprezintă o obligație generală care trebuie rambursata, conform acordurilor încheiate, din veniturile proprii ale consiliului judetean împrumutat.

Instrumentele datoriei publice locale sunt:

- a) titluri de valoare;
- b) împrumuturi de la băncile comerciale sau de la alte instituții de credit;
- c) credite furnizor;
- d) leasing financiar;
- e) garanție locală.

Avalizarea de către autoritățile administrației publice locale a biletelor la ordin emise de operatorii economici și serviciile publice din subordinea acestora reprezintă datorie publica locală.

Emiterea și lansarea titlurilor de valoare se pot face direct de către autoritățile administrației publice locale sau prin intermediul unor agenții ori al altor instituții specializate.

Valoarea totală a datoriei contractate de autoritatea administrației publice locale va fi înscrisă în registrul de evidenta a datoriei publice locale al acestei autorități și se raportează anual prin situațiile financiare.

Registrul de evidenta a datoriei publice locale va include informații care sa specifice suma totală a datoriiilor autorităților administrației publice locale, precum și detalierea datoriiilor și alte informații stabilite prin norme metodologice privind registrul de evidenta a datoriei publice locale, emise de Ministerul Finanțelor Publice.

Valoarea totală a garanțiilor emise de autoritatea administrației publice locale se înscrie în registrul de evidenta a garanțiilor locale al acestei autorități și se raportează anual prin situațiile financiare.

Registrul de evidenta a garanțiilor locale cuprinde informații care sa specifice suma totală a garanțiilor emise de autoritatea administrației publice locale, precum și detalierea garanțiilor și alte informații stabilite prin norme

metodologice privind registrul de evidenta a garanțiilor locale, emise de Ministerul Finanțelor Publice.

**După contractarea și/sau garantarea de împrumuturi interne și/sau externe**, Consiliul Local Galati are obligația de a transmite Ministerului Finanțelor Publice, în termen de 10 zile de la data intrării în vigoare a contractului respectiv, copii de pe fiecare document primar, care atesta, după caz:

a) contractarea/garantarea împrumutului;

b) actul **adițional** la contractul/acordul de împrumut/garantare, dacă au fost aduse modificări la acesta, cu respectarea clauzelor contractuale.

Pe perioada utilizării și rambursării împrumutului contractat/garantat, raportarea la Ministerul Finanțelor Publice a datelor privind datoria publică locală se efectuează lunar, în termen de 15 zile de la sfârșitul perioadei de raportare.

În scopul evaluării **datoriei** publice locale, orice obligație de plată, exprimată în alta monedă decât cea națională, este calculată în moneda națională, utilizându-se cursul de schimb valutar comunicat de Banca Națională a României pentru ultima zi din perioada la care se face raportarea.

Serviciul datoriei publice locale nu reprezintă obligații sau răspunderi ale Guvernului și va fi plătit din bugetul local și din bugetele beneficiarilor de împrumuturi garantate de autoritățile administrației publice locale, precum și din sumele obținute din contractarea de împrumuturi pentru refinanțarea datoriei publice locale directe.

#### **Condiții pentru contractarea sau garantarea de împrumuturi**

**Împrumuturile** contractate de consiliul județean, pot fi garantate de către acesta prin veniturile proprii. Orice garantare prin venituri devine valabilă și se aplică din momentul acordării garanției; veniturile care se **constituie** în garanție și care sunt încasate la bugetul local vor fi supuse condițiilor acordului de garantare respectiv, care se va aplica cu prioritate față de orice revendicări ale unor terți către autoritatea administrației publice locale respective, indiferent dacă aceste terțe părți cunosc sau nu cunosc acordul de garantare.

Documentul prin care se încheie acordul de garantare prin venituri trebuie înregistrat la autoritățile administrației publice locale și la împrumutător.

Consiliul Local Galati i se interzice accesul la împrumuturi sau să garanteze orice fel de împrumut, dacă totalul datoriilor anuale reprezentând ratele scadente la împrumuturile contractate și/sau garantate, dobânzile și comisioanele aferente acestora, inclusiv ale împrumutului care urmează să fie contractat și/sau garantat în anul respectiv, depășește limita de 30% din totalul veniturilor prevăzute.

În scopul calculării acestei limite, pentru împrumuturile contractate și/sau garantate cu o rată variabilă a dobânzii se va efectua **calculul** folosind rata dobânzii valabilă la data întocmirii documentației. În scopul calculării acestei limite, împrumuturile acordate în valută vor fi luate în calcul la valoarea cursului de schimb comunicat de Banca Națională a României la data efectuării calculului.

Ratele scadente aferente împrumuturilor, dobânzile și comisioanele datorate de unitățile administrativ-teritoriale se prevăd în bugetul local sau, după caz, se pot contracta noi împrumuturi pentru achitarea ratelor scadente, în condițiile prevederilor prezentei legi.

Toate acordurile de împrumut sau de garantare încheiate potrivit prevederilor prezentei legi vor fi considerate ca fiind pe deplin autorizate și vor constitui obligații care pot fi impuse bugetelor locale respective.

### **Împrumuturi din contul curent general al Trezoreriei Statului**

În situația în care, pe parcursul execuției, apar goluri temporare de casă ca urmare a decalajului dintre veniturile și cheltuielile bugetului local, acestea pot fi acoperite prin împrumuturi acordate de Ministerul Finanțelor Publice din disponibilitățile contului curent general al Trezoreriei Statului, numai după utilizarea fondului de rulment.

Valoarea totală a împrumutului care poate fi angajat de autoritățile administrației publice județene, potrivit prevederilor alin. (1), este supusă următoarelor limite:

a) nu va depăși 5% din totalul veniturilor estimate a fi încasate pe durata anului bugetar în care se face împrumutul;

b) în condițiile prevederilor lit. a), autoritățile administrației publice locale nu pot angaja împrumuturi mai mari decât fondurile pe care le pot rambursa pe durata aceluiași an bugetar;

(3) Rambursarea fondurilor împrumutate conform prevederilor prezentului articol va fi garantată cu veniturile estimate a fi încasate în anul bugetar respectiv, în condițiile respectării garanției, prin venituri, a celorlalte datorii publice locale;

(4) În situația în care împrumutul prevăzut la alin. (1) nu a fost restituit până la 31 decembrie, direcțiile generale ale finanțelor publice sunt autorizate să execute contul unității administrativ-teritoriale în cauză.

### **VII. Evaluarea disponibilităților, creanțelor și datoriilor în valută**

Contabilitatea se ține în partida dublă în limba română și în moneda națională.

Contabilitatea operațiunilor efectuate în valută se ține atât în moneda națională, cât și în valută. Operațiunile privind încasarile și plățile în valută se înregistrează în contabilitate la cursul zilei, comunicat de Banca Națională a României.

Înregistrarea în contabilitatea instituției a operațiunilor privind contribuția financiară nerambursabilă a Comunității Europene se efectuează în EURO și în lei, la cursul INFO-euro. Cursul INFO-euro reprezintă rata de schimb

intre euro si moneda nationala si este comunicat de Banca Centrala Europeana.

Elementele monetare exprimate în valuta (disponibilitati și alte elemente asimilate, cum sunt acreditivele și depozitele bancare, creanțe și datorii în valuta) trebuie evaluate și raportate utilizând cursul de schimb comunicat de Banca Nationala a României, valabil la data încheierii exercițiului financiar. Diferențele de curs valutar, favorabile sau nefavorabile, între cursul de la data înregistrării creanțelor sau datoriilor în valuta sau cursul la care au fost raportate în situațiile financiare anterioare și cursul de schimb de la data încheierii exercițiului financiar, se înregistrează la venituri sau la cheltuieli financiare, după caz;

Pentru creanțele și datoriile, exprimate în lei, a căror decontare se face în funcție de cursul unei valute, eventualele diferențe favorabile sau nefavorabile, care rezulta din evaluarea acestora se înregistrează la venituri sau cheltuieli financiare.

Elementele nemonetare achiziționate cu plata în valuta și înregistrate la costul istoric (active fixe, stocuri) trebuie raportate utilizând cursul de schimb de la data efectuării tranzacției;

Elementele nemonetare achiziționate cu plata în valuta (active fixe, stocuri) și înregistrate la valoarea justă trebuie raportate utilizând cursul de schimb existent la data determinării valorilor respective. Prin elemente monetare se înțelege disponibilitățile bănești, și activele/datoriile de primit/de plătit în sume fixe sau determinabile.

## VIII. Inventarierea anuală a elementelor de activ și pasiv

În temeiul prevederilor Legei nr. 82/1991, republicată, cu modificările și completările ulterioare și Ordinului nr. 2861 din 9 octombrie 2009 pentru aprobarea Normelor privind organizarea și efectuarea inventarierii elementelor de activ și de pasiv, Consiliul Local Galați are obligația să efectueze inventarierea generală a elementelor de activ și de pasiv deținute cel puțin o dată pe an, precum și în următoarele situații:

- a) la cererea organelor de control, cu prilejul efectuării controlului, sau a altor organe prevăzute de lege;
- b) ori de câte ori sunt indicii ca există lipsuri sau plusuri în gestiune, care nu pot fi stabilite cert decât prin inventariere;
- c) ori de câte ori intervine o predare-primire de gestiune;
- d) cu prilejul reorganizării gestiunilor;
- e) ca urmare a calamităților naturale sau a unor cazuri de forță majoră;
- f) în alte cazuri prevăzute de lege.

În cazul în care, în situațiile enumerate mai sus, sunt inventariate toate elementele de activ dintr-o gestiune, aceasta poate ține loc de inventariere anuală, cu aprobarea ordonatorului de credite sau a persoanei care are obligația gestionării elementelor de activ și de pasiv.

În situația inventarierii unor gestiuni pe parcursul anului, în registrul-inventar se va cuprinde valoarea stocurilor faptice inventariate și înscrise în listele de inventariere actualizate cu intrările și ieșirile de bunuri din perioada cuprinsă între data inventarierii și data încheierii exercițiului financiar.

Răspunderea pentru buna organizare a lucrărilor de inventariere, potrivit prevederilor Legei nr. 82/1991, republicată, cu modificările și completările ulterioare, și în conformitate cu reglementările contabile aplicabile, revine ordonatorului de credite sau altei persoane care are obligația gestionării elementelor de activ și de pasiv și care elaborează și transmite comisiilor de inventariere proceduri scrise adaptate la specificul unității.

Inventarierea elementelor de activ și de pasiv se efectuează de către comisia de inventariere, formate din cel puțin două persoane, numite prin decizie scrisă. În decizia de numire se menționează în mod obligatoriu componenta comisiei, numele responsabilului comisiei, modul de efectuare a inventarierii, gestiunea supusă inventarierii, data de începere și de terminare a operațiunilor.

Comisiile de inventariere sunt coordonate, acolo unde este cazul, de către o comisie centrală, numită, de asemenea, prin decizie scrisă, emisă de persoanele autorizate prevăzute mai sus, care are ca sarcină să organizeze, să instmiască, să supravegheze și să controleze modul de efectuare a operațiunilor de inventariere.

Comisia de inventariere răspunde de efectuarea tuturor lucrărilor de inventariere, potrivit prevederilor legale. Pentru desfășurarea în bune condiții a operațiunilor de inventariere, în comisii vor fi numite persoane cu pregătire corespunzătoare economică și tehnică, care să asigure efectuarea corectă și la timp a inventarierii elementelor de activ și de pasiv, inclusiv evaluarea lor conform reglementărilor contabile aplicabile.

Propunerile cuprinse în procesul-verbal al comisiei de inventariere se prezintă, în termen de 3 zile de la data încheierii operațiunilor de inventariere, conducătorului unității. Acesta, cu avizul conducătorului compartimentului financiar-contabil și al conducătorului compartimentului juridic, decide, în termen de cel mult 5 zile de la primirea procesului-verbal, asupra soluționării propunerii făcute, cu respectarea dispozițiilor legale.

Rezultatele inventarierii se stabilesc prin compararea sumelor constatate faptic și înscrise în listele de inventariere cu cele din evidența tehnico-operativă (fisele de magazie) și din contabilitate și trebuie înregistrate, în conformitate cu reglementările contabile aplicabile, în evidența tehnico-operativă în termen de cel mult 3 zile de la data aprobării procesului-verbal de inventariere de către ordonatorul de credite.

Pe baza registrului-inventar și a bilanțului de verificare întocmit la 31 decembrie se întocmește bilanțul care face parte din situațiile financiare anuale, ale cărui posturi, în conformitate cu prevederile Legei nr. 82/1991, republicată, cu modificările și completările ulterioare, și ale reglementărilor contabile aplicabile, trebuie să corespundă

cu datele înregistrate în contabilitate, puse de acord cu situația reală a elementelor de activ și de pasiv stabilită pe baza inventarului.

### **IX. Ajustari pentru depreciere**

Consiliul Local Galati poate inregistra ajustari pentru deprecierea activelor fixe corporale la sfârșitul exercițiului financiar, pe seama cheltuielilor (contul 291).

În situația în care ajustarea devine total sau parțial fără obiect, întrucât motivele care au dus la reflectarea acesteia au încetat să mai existe într-o anumită măsură, atunci acea ajustare trebuie diminuată sau anulată printr-o reluare corespunzătoare la venituri.

În situația în care se constată o depreciere suplimentară față de cea care a fost reflectată, ajustarea trebuie majorată.

Deprecierea unui activ fix corporal poate apărea în situațiile:

- deteriorării fizice a activului;
- încetării sau apropierea încetării cererii sau nevoii de servicii furnizate de activ;
- bunul va fi inutilizabil sau trebuie cedat;
- există o decizie de oprire a construcției unui activ înainte de terminare sau punere în funcțiune;
- performanța sa în furnizarea serviciilor este inferioară celei preconizate;
- modificări de tehnologie sau legislație în domeniu.

### **X. Arhivarea și pastrarea documentelor justificative și contabile.**

Consiliul Local Galati ca și unitate patrimonială are obligația păstrării în arhiva lor a registrelor de contabilitate, documentelor justificative, care stau la baza înregistrării în contabilitate. Termenul de păstrare a documentelor justificative și contabile este conform legii contabilității, respectiv de 10 ani cu începere de la data încheierii exercițiului în cursul căruia au fost întocmite, cu excepția statelor de salarii și a situațiilor financiare care se păstrează timp de 50 de ani. Arhivarea documentelor justificative și contabile se face în conformitate cu prevederile legale în vigoare.

**PRIMAR**


**PUCHEANU IONUT FLORIN**

**Director Financiar Contabilitate**


**Câmpeanu Rodica**

**Sef Serviciul Buget**

**Munteanu Nicusor**



**PRIMĂRIA MUNICIPIULUI GALAȚI**  
Str.Domnească nr.38  
800008 Galați, România  
Tel : +40 236 307 700 ; Fax : +40 236 461 460  
Email : [main@primaria.galati.ro](mailto:main@primaria.galati.ro)  
Web: [www.primaria.galati.ro](http://www.primaria.galati.ro)



## **RAPORT LA SITUATIILE FINANCIARE LA DATA DE 31.12.2016**

Analizand componenta soldurilor din bilantul centralizat al municipiului Galati la data de **31.12.2016** se constata urmatoarele: elementele prezentate in situatiile financiare s-au evaluat in conformitate cu principiile contabile generale, conform contabilitatii pe angajamente.

Respectand principiul intagibilitatii, soldurile finale din bilantul de inchidere al exercitiului financiar precedent, corespund cu soldurile initiale din bilantul de deschidere al exercitiului financiar curent.

Situatiile financiare sunt intocmite in baza principiului contabilitatii pe baza de angajamente, conform caruia efectele tranzactiilor sunt recunoscute si inregistrate in evidentele contabile atunci cand evenimentele se produc si nu pe masura ce numerarul este incasat sau platit.

Intocmirea situatiilor financiare trimestriale si anuale se face respectand procedurile stabilite de conducerea fiecarei institutii publice subordonate .

Referitor la stocurile detinute de Primaria municipiului Galati si institutiile publice subordonate , sunt evaluate la costul de achizitie pentru bunurile procurate cu titlu oneros, costul de productie pentru bunurile produse in institutie si la valoarea justa pentru bunurile obtinute cu titlu gratuit.Structura lor este specificata in Nota explicativa nr.1 "Situatia stocurilor ". Elementele monetare exprimate in valuta sunt evaluate si raportate utilizand cursul de schimb comunicat de BNR, valabil la data incheierii exercitiului financiar .

Creantele si datoriile la **31.12.2016** sunt mentionate in Nota explicativa nr.2"Situatia creantelor" si Nota explicativa nr. 3 "Situatia datoriilor".


Contul de executie bugetara cuprinde toate operatiunile financiare din timpul exercitiului financiar in structura bugetului aprobat.

Totalul încasărilor realizate, de **697.844.044 lei**, se compune din:

**697.844.044 lei** – încasări Trezorerie la **31.12.2016**

Total drepturi constatate din anul curent aferente buget local (**549.613.287 lei**),

bugetul de venituri proprii si subventii (**177.385.794 lei**) total drepturi fiind de 726.999.081 lei.. *Total venituri din Contul de rezultat patrimonial sunt 729.549.102.din care se scade suma de 2.550.021 reprezinta TVA-ul veniturilor obtinute de Serviciul Public Ecosal in trimestrul IV din anul 2016 și bunuri obtinute din sponsorizari .*



## PRIMĂRIA MUNICIPIULUI GALAȚI

Str.Domnească nr.38

800008 Galați, România

Tel : +40 236 307 700 ; Fax : +40 236 461 460

Email : [main@primaria.galati.ro](mailto:main@primaria.galati.ro)

Web: [www.primaria.galati.ro](http://www.primaria.galati.ro)



Total cheltuieli corespunzatoare conturilor de executie a bugetelor locale **535.380.680 lei**), venituri proprii si subventii (**164.412.888 lei**) si contul de executie credit intern si extern (**60.824.287**) sunt in valoare de **760.617.855 lei**.

Total cheltuielilor din Contul de rezultat patrimonial (**776.420.760 lei**).

Diferenta in suma de **15.802.905 lei** reprezinta provizioane ct.681 in suma de 3.399.951 lei si constituire de cheltuieli pentru crearea fondului IID.

Diferenta dintre rezultatul patrimonial si bilant aferenta contului CT.121 in valoare de **3.182.670 lei** (debit) reprezinta rezultatul finantarii de la inspectoratul scolar in trimestrul IV in anul 2016.

In fluxul de la banci formularul 04 din situatiile financiare pe rulajul contului 516 se regasesc tragerile efective din fondurile rambursabile, in cuantum de 45.967.872 lei contractate de la CEC BANK SA si de la Banca Europeană pentru Reconstrucție și Dezvoltare pentru realizarea obiectivelor de investiții.

Ordonator principal de credite,

Conducătorul compartimentului  
financiar-contabil,

Serviciul Buget /Directia Generala Buget Finante

Tel : 0236307727

Email : [serviciul\\_buget@primaria.galati.ro](mailto:serviciul_buget@primaria.galati.ro)



UNITATEA ADMINISTRATIV TERITORIALA MUNICIPIUL GALATI

SITUATIA CREANTELOR SI DATORIILOR

lei


Nr. crt.	Denumirea creantelor	Sold la inceputul anului	Sold la finele perioadei	Termen de lichiditate		Valoarea creantelor in valuta	Suma probabila creantelor ce nu pot
				sub 1 an	peste 1 an		
1	Imprumuturi acordate potrivit legii	0	0				
2	Debitori	0	0				
3	Creante ale bugetului local	156.182.405	146.615.473	146.615.473			
4	Creante din operatiuni comerciale si avansuri	20.554.276	29.301.034	27.794.015	1.507.019		13.738
5	T.V.A de recuperat	0	0				
6	Dobanzi de incasat	0	0				
7	Alte creante	260.160.711	231.243.221	231.243.221			
8	<b>TOTAL</b>	<b>436.897.392</b>	<b>407.159.728</b>	<b>405.652.709</b>	<b>1.507.019</b>	<b>0</b>	<b>13738</b>

lei

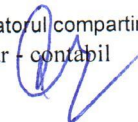
Nr. crt.	Denumirea datoriilor	Sold la inceputul anului	Sold la finele perioadei	Termen de lichiditate			Valoarea datoriilor in valuta
				sub 1 an	1-5 ani	peste 5 ani	
1	Imprumuturi interne	202.839.795	265.319.150			265.319.150	
2	Imprumuturi externe	0	0				
3	Imprumuturi din contul general al trezoreriei statului	0	0				
4	Drepturi de personal datorate	12.379.572	14.270.591	14.270.591			
5	Datorii catre bugetul de stat	13.678.638	15.786.290	15.786.290			
6	Datorii catre bugetul asigurarilor sociale de stat	4.449.009	1.498.634	1.498.634			
7	Datorii catre bugetul asigurarilor pentru somaj	219.640	4.161.327	4.161.327			
8	national unic de asigurari sociale de sanatate	1.602.475	1.442.796	1.442.796			
9	Datorii comerciale si avansuri	17.801.006	32.636.887	32.006.668	630.219		
10	Bursieri si doctoranzi	0	0				
11	Dobanzi aferente imprumuturilor contractate	0	0				
12	Alte datorii	264.963.549	226.173.101	191.146.974	35.026.127		
13	<b>TOTAL</b>	<b>517.933.684</b>	<b>561.288.776</b>	<b>260.313.280</b>	<b>35.656.346</b>	<b>265.319.150</b>	<b>0</b>

Explicati motivele care au determinat existenta platilor restante.

Conducatorul institutiei,




Conducatorul compartimentului financiar - contabil




## MUNICIPIULUI GALATI

## SITUATIA STOCURILOR LA DATA DE 31.12.2016

Nr.crt	Denumirea indicatorilor	Sold la inceputul anului	Sold la sfarsitul perioadei
1	Materii prime(ct.301)	99.059	130.844
2	Materiale auxiliare(ct.3021)	393.984	319.063
3	Combustibili(ct.3022)	171.218	193.637
4	Materiale pentru ambalat(ct.3023)	0	
5	Piese de schimb(ct.3024)	536.860	469.417
6	Seminte si materiale de plantat(ct.3025)		
7	Furaje(ct.3026)		
8	Hrana(ct.3027)	1.119.939	974.493
9	Alte materiale consumabile(ct.3028)	3.817.483	3.897.726
10	Medicamente si materiale sanitare(ct.3029)	2.797.399	2.957.185
11	Materiale de natura obiectelor de inventar in magazie(ct3031)	3.799.580	2.322.394
12	Materiale de natura obiectelor de inventar in folosinta(ct3032)	59.709.508	62.954.091
13	Materiale date in prelucrare in institutie(ct.307)	30.959	64.993
14	Alte stocuri(ct.309)	271.996	219.548
15	Produse in curs de executie(ct.331)		
16	Lucrari si servicii in curs de executie(ct.332)		
17	Semifabricate(ct.341)		
18	Produse finite(ct.345)	8.719	2.443
19	Produse reziduale(ct.346)		
20	Diferente de pret la produse(ct.348)		
21	Bunuri confiscate sau intrate potrivit legii, in proprietatea privata a unitatilor adm.-teritoriale(ct.349)	6.757	6.757
22	Materii si materiale la terti (ct.3511)	1.492.319	3.491.289
23	Materiale de natura obiectelor de inventar aflate la terti(ct.3512)	6.102	6.102
24	Semifabricate aflate la terti(ct.3541)		
25	Produse finite aflate la terti(ct.3545)		
26	Produse reziduale aflate la terti (ct.3546)		
27	Animale aflate la terti (ct.356)		
28	Marfuri aflate la terti (ct.357)		
29	Ambalaje aflate la terti (ct.358)		
30	Bunuri in custodie sau in consignatie la terti(ct.359)		
31	Animale si pasari (ct.361)		
32	Marfuri(ct.371)		
33	Diferente de pret la marfuri (adaos comercial)(ct.378)		
34	Ambalaje(ct.381)	401	101
	<b>TOTAL</b>	<b>74.262.283</b>	<b>78.010.083</b>

CONDUCATORUL INSTITUTIEI,



CONDUCATORUL COMPARTIMENTULUI  
FINANCIAR CONTABIL


25

BILANT  
31.12.2016

pag.: 1 - lei -

COD	DENUMIRE INDICATORI	SOLD LA INCEPUTUL PERIOADEI	SOLD LA SFARSITUL PERIOADEI
0	TOTAL JUDET GALATI		
01003	1.Active fixe necorporale (ct.2030000+2050000+2060000+2080100+2080200+2330000-2800300-2800500-2800800-2900400-2900500-2900800-2930100*)	6.950.954	6.238.245
01004	2.Instalatii tehnice, mijloace de transport, animale, plantatii, mobilier, aparatura birotica si alte active corporale (ct.2130100+2130200+2130300+2130400+2140000+2310000-2810300-2810400-2910300-2910400-2930200*)	249.931.834	359.420.269
01005	3.Terenuri si cladiri (ct.2110100+2110200+2120101+2120102+2120201+2120301+2120401+2120501+2120601+2120901+2310000-2810100-2810200-2910100-2910200-2930200)	3.944.541.155	4.192.735.712
01007	5.Active financiare necurente (investitii pe termen lung) peste un an (ct.2600100+2600200+2600300+2650000+2670201+2670202+2670203+2670204+2670205+2670208-2960101-2960102-2960103-2960200), din care:	105.958.888	106.216.703
01008	Titluri de participare (ct.2600100+2600200+2600300-2960101-2960102-2960103)	105.945.570	105.945.570
01009	6.Creante necurente - sume ce urmeaza a fi incasate dupa o perioada mai mare de un an (ct.4110201+4110208+4130200+4280202+4610201+4610209-4910200-4960200) din care:	1.461.994	1.507.019
01010	Creante comerciale necurente - sume ce urmeaza a fi incasate dupa o perioada mai mare de un an (ct.4110201+4110208+4130200+4610201-4910200-4960200)	1.459.680	1.500.657
01015	7.TOTAL ACTIVE NECURENTE (rd.03+04+05+06+07+09)	4.308.844.825	4.666.117.948
01019	1.Stocuri (ct.3010000+3020100+3020200+3020300+3020400+3020500+3020600+3020700+3020800+3020900+3030100+3030200+3040100+3040200+3050100+3050200+3070000+3090000+3310000+3320000+3410000+3450000+3460000+3470000+3490000+3510100+3510200+ 3540100+3540500+ 3540600+3560000+3570000+3580000+3590000+3610000+3710000+3810000+/-3480000+/-3780000-3910000-3920100-3920200-3930000-3940100-3940500-3940600-3950100-3950200-3950300-3950400-3950600-3950700-3950800-3960000-3970000-3980000-4420803)	74.262.283	78.010.083
01021	Creante din operatiuni comerciale, avansuri si alte decontari (ct.2320000+2340000+4090101+4090102+4110101+4110108+4130100+4180000+4250000+4280102+4610101+4610109+4730109**+4810101+4810102+4810103+4810200+4810300+4810900+4820000+4830000+4890101+4890301-4910100-4960100+5120800) din care:	51.150.546	67.888.126
01022	Creante comerciale si avansuri (ct.2320000+2340000+4090101+4090102+4110101+4110108+4130100+4180000+4610101-4910100- 4960100),din care:	19.092.282	27.794.015
01023	Creante bugetare (ct.4310100**+4310200**+4310300**+4310400**+4310500**+4310700**+4370100**+4370200**+4370300**+4420400+4420800**+4420802+4440000**+4460000**+4460100**+4460200**+4480200+4610102+4610104+4630000+ 4640000+4650100+4650200+4660401+4660402+4660500+4660900+4810101**+4810102**+4810103**+4810900**+4820000** -4970000), din care:	358.854.254	336.895.364
01024	Creantele bugetului general consolidat (ct.4630000+4640000+4650100+4650200+4660401+4660402+4660500+4660900-4970000)	156.182.405	146.615.473

COD	DENUMIRE INDICATORI	SOLD LA INCEPUTUL PERIOADEI	SOLD LA SFARSITUL PERIOADEI
01025	Creante din operatiuni cu fonduri externe nerambursabile si fonduri de la buget (ct.4500100+4500300+4500501+4500502+4500503+4500504+4500505+4500700+4510100+4510300+4510500+4530100+4540100+4540301+4540302+4540501+4540502+4540503+4540504+4550100+4550301+4550302+4550303+4560100+4560303+4560309+4570100+4570201+4570202+4570203+4570205+4570206+4570209+4570301+4570302+4570309+4580100+4580301+4580302+4610103+4730103**+4740000+4760000), din care:	25.430.598	869.219
01026	Sume de primit de la Comisia Europeana (ct.4500100+4500300+4500501+4500502+4500503+4500504+4500505+4500700)	17.491.085	162.298
01030	Total creante curente (rd.21+23+25+27)	435.435.398	405.652.709
01033	Conturi la trezorerie, casa in lei. (ct.5100000+5120101+5120501+5130101+5130301+5130302+5140101+5140301+5140302+5150101+5150103+5150301 +5150500+5150600+5160101+5160301+5160302+5170101+5170301+5170302 +5200100+5210100+5210300+5230000+5250101+5250102+5250301+5250302 +5250400+5260000+5270000+5280000+5290101+5290201+5290301+5290400 +5290901+5310101+5500101+5520000+5550101+5550400+5570101+5580101 +5580201+5590101+5600101+5600300+5600401+5610101+5610300+5620101 +5620300+5620401+5710100+5710300+5710400+5740101+5740102+5740301 +5740302+5740400+5750100+5750300+5750400-7700000)	25.238.450	27.342.487
010331	Dobanda de incasat,alte valori,avansuri de trezorerie (ct.5180701+5320100+5320200+5320300+5320400+5320500+5320600+5320800+5420100)	4.579.445	895.678
01035	Conturi la institutii de credit, BNR, casa in valuta (ct.5110101+5110102+5120102+5120402+5120502+5130102+5130202+5140102+5140202+5150102+5150202+5150302+5160102+5160202+5170102+5170202+5290102+5290202+5290302+5290902+5310402+5410102+5410202+5500102+5550102+5550202+5570202+5580102+5580202+5580302+5580303+5590102+5590202+5600102+5600103+5600402+5610102+5610103+5620102+5620103+5620402)	905.678	1.075.161
01040	Total disponibilitati si alte valori (rd.33+33.1+35+35.1)	30.723.573	29.313.326
01042	6.Cheltuieli in avans (ct.4710000)	12.617.405	15.806.174
01045	7.TOTAL ACTIVE CURENTE (rd.19+30+31+40+41+41.1+42)	553.038.659	528.782.292
01046	8.TOTAL ACTIVE (rd.15+45)	4.861.883.484	5.194.900.240
01052	1.Sume necurente - sume ce urmeaza a fi platite dupa o perioada mai mare de un an (ct.2690200+4010200+4030200+4040200+4050200+4280201+4620201+4620209+5090000), din care:	548.643	640.152
01053	Datorii comerciale (ct.4010200+4030200+4040200+4050200+4620201)	533.698	640.152
01054	2.Imprumuturi pe termen lung (ct.1610200+1620200+1630200+1640200+1650200+1660201+1660202+1660203+1660204+1670201+1670202+1670203+1670208+1670209-1690200)	202.839.795	265.319.150
01055	3.Provizioane (ct.1510201+1510202+1510203+1510204+1510208)	34.061.236	35.016.194
01058	TOTAL DATORII NECURENTE (rd.52+54+55)	237.449.674	300.975.496

COD	DENUMIRE INDICATORI	SOLD LA INCEPUTUL PERIOADEI	SOLD LA SFARSITUL PERIOADEI
01060	1.Datorii comerciale, avansuri si alte decontari (ct.2690100+4010100+4030100+4040100+4050100+4080000+4190000+4620101+4620109+4730109+4810101+4810102+4810103+4810200+4810300+4810900+4820000+4830000+4890201+5090000+5120800), din care:	228.119.643	221.126.442
010601	Decontari privind incheiere executiei bugetului de stat din anul curent (ct.4890201)	3.689.545	3.020.237
01061	Datorii comerciale si avansuri (ct.4010100+4030100+4040100+4050100+4080000+4190000+4620101), din care:	17.267.308	32.006.668
01062	2.Datorii catre bugete (ct.4310100+4310200+4310300+4310400+4310500+4310700+4370100+4370200+4370300+4400000+4410000+4420300+4420801+4440000+4460000+4460100+4460200+4480100+4550501+4550502+4550503+4620109+4670100+4670200+4670300+4670400+4670500+4670900+4730109+4810900+4820000),din care:	19.949.762	22.889.047
010631	Contributii sociale (ct.4310100+4310200+4310300+4310400+4310500+4310700+4370100+4370200+4370300)	6.271.124	7.102.757
01065	3.Datorii din operatiuni cu Fonduri externe nerambursabile si fonduri de la buget,alte datorii catre alte organisme internationale (ct.4500200+4500400+4500600+4510200+4510401+4540402+4540409+4510601+4510602+4510603+4510605+4510606+4510609+4520100+4520200+4530200+4540200+4540401+4540402+4540601+4540602+4540603+4550200+4550401+4550402+4550403+4550404+4560400+4580401+4580402+4580501+4580502+4590000+4620103+4730103+4760000)	18.867.774	499.210
01072	6.Salariile angajatilor (ct.4210000+4230000+4260000+4270100+4270300+4280101)	12.379.572	14.270.591
01073	7.Alte drepturi cuvenite altor categorii de persoane (pensii, indemnizatii de somaj, burse) (ct.4220100+4220200+4240000+4260000+4270200+4270300+4290000+4380000), din care:	1.167.259	1.527.990
01074	8.Venituri in avans (ct.4720000)	479.951	5.360.998
01078	10.TOTAL DATORII CURENTE (rd.60+62+65+70+71+72+73+74+75)	280.963.961	265.674.278
01079	11.TOTAL DATORII (rd.58+78)	518.413.635	566.649.774
01080	12.ACTIVE NETE = TOTAL ACTIVE - TOTAL DATORII = CAPITALURI PROPRII (rd.80=rd.46-79=rd.90)	4.343.469.849	4.628.250.466
01084	1.Rezerve, fonduri (ct.1000000+1010000+1020101+1020102+1020103+1030000+1040101+1040102+1040103+1050100+1050200+1050300+1050400+1050500+1060000+1320000+1330000+1390100)	3.911.804.961	4.307.662.775
01085	2.Rezultatul reportat (ct.1170000-sold creditor)	346.328.788	370.641.344
01087	4.Rezultatul patrimonial al exercitiului (ct.1210000-sold creditor)	85.336.100	
01088	5.Rezultatul patrimonial al exercitiului (ct.1210000- sold debitor)		50.053.653
01090	6.TOTAL CAPITALURI PROPRII (rd.84+85-86+87-88)	4.343.469.849	4.628.250.466

Conducatorul institutiei

Conducatorul compartimentului  
financiar- contabil

28

CONTUL DE REZULTAT PATRIMONIAL

31.12.2016

pag.: 1 - lei -

COD	DENUMIRE INDICATORI	An precedent	An curent
0	TOTAL JUDET GALATI		
02002	1.Venituri din impozite, taxe, contributi de asigurari si alte venituri ale bugetelor (ct.7300100+7300200+7310100+7310200+7320100+7330000+7340000+7350100 + 7350200+7350300+7350400+7350500+7350600+7360100+7390000+7450100+ 7450200+7450300+7450400+7450500+7450900+7460100+7460200+7460300+ 7460900)	435.156.280	443.203.702
02003	2.Venituri din activitati economice (ct.7210000+7220000+7510100+7510200+/-7090000)	104.924.309	134.652.010
02004	3.Finantari, subventii, transferuri, alocatii bugetare cu destinatie speciala (ct.7510500+7710000+7720100+7720200+7740100+7740200+7750000+ 7760000+7780000+7790101+7790109)	67.878.049	93.137.166
02005	4.Alte venituri operationale (ct.7140000+7180000+7500000++7510300+7510400+ 7810200+7810300+7810401+7810402+7770000)	110.134.732	54.245.738
02006	TOTAL VENITURI OPERATIONALE (rd.02+03+04+05)	718.093.370	725.238.616
02008	1.Salarii si contributiile sociale aferente angajatilor (ct.6410000+6420000+6450100+ 6450200+6450300+6450400+6450500+6450600+6450800+6460000+6470000)	268.073.016	260.801.129
02009	2.Subventii si transferuri (ct.6700000+6710000+6720000+6730000+6740000+ 6750000+6760000+6770000+6780000+6790000)	104.863.045	151.661.950
02010	3.Stocuri, consumabile, lucrari si servicii executate de terti (ct.6010000+6020100+ 6020200+6020300+6020400+6020500+6020600+6020700+6020800+6020900+ 6030000+6060000+6070000+6080000+6090000+6100000+6110000+6120000+ 6130000+6140000+6220000+6230000+6240100+6240200+6260000+6270000+ 6280000+6290100)	183.893.129	187.666.848
02011	4.Cheltuieli de capital, amortizari si provizioane (ct.6290200+6810100+ 6810200+6810300+6810401+6810402+6820101+6820109+ 6820200+6890100+6890200)	69.171.303	154.073.063
02012	5. Alte cheltuieli operationale (ct.6350000+6350100+6540000+6580101+6580109)	1.036.965	4.357.376
02013	TOTAL CHELTUIELI OPERATIONALE (rd.08+09+10+11+12)	627.037.458	758.560.366
02015	- EXCEDENT (rd.06-rd.13)	91.055.912	33.321.750
02016	- DEFICIT (rd.13-rd.06)		
02017	IV. VENITURI FINANCIARE (ct.7630000+7640000+7650100+7650200+7660000+ 7670000+7680000+7690000+7860300+7860400)	16.609	1.283.679
02018	V. CHELTUIELI FINANCIARE (ct.6630000+6640000+6650100+6650200+6660000+ 6670000+6680000+6690000+6860300+6860400+6860800)	5.095.350	15.236.868
02021	- DEFICIT (rd.18-rd.17)	5.078.741	13.953.189
02023	- EXCEDENT (rd.15+20-16-21)	85.977.171	
02024	- DEFICIT (rd.16+21-15-20)		47.274.939
02025	VIII. VENITURI EXTRAORDINARE (ct.7910000)	3.999.952	3.026.807
02026	IX. CHELTUIELI EXTRAORDINARE (ct.6900000+6910000)	757.629	2.623.526
02028	- EXCEDENT (rd.25-rd.26)	3.242.323	403.281
020292	- EXCEDENT (rd.23+28-24-29)	89.219.494	
020293	- DEFICIT (rd.24+29-23-28)		46.871.658
02031	- EXCEDENT (rd.29.2-29.4)	89.219.494	



29

COD	DENUMIRE INDICATORI	An precedent	An curent
02032	- DEFICIT (rd.29.3+29.4)		46.871.658

Conducatorul institutiei




Conducatorul compartimentului financiar-contabil

SITUATIA ANEXURILOR DE TREZORERIE

31.12.2016

pag.: 1

- lei -

COD	DENUMIRE INDICATORI	Total	Casa ct. 5310101	Buget de stat ct. 5200100/7700000	Buget local ct. 5210100/7700000	Buget asigurari sociale de stat ct. 5250101+/5250102/7700000	Buget asigurari pentru somaj ct. 5740101+/5740102/7700000	Buget Fond national unic de asigurari sociale de sanatate ct. 5710100/7700000	Buget Fond pentru mediu ct. 5750100/7700000	Buget trezoreria statului ct. 5240100/7700000	Buget institutii publice finantate integral din venituri proprii ct. 5600101/7700000	Buget institutii publice finantate din venituri proprii si subventii ct. 5610101/7700000	Buget activitati finantate din venituri proprii si activitati de privatizare ct. 5620101/7700000	Buget imprumuturi interne si externe ct. 5130101+/5140101+/5160101+/5170101/7700000	Buget fonduri externe nerambursabile (sursa D) ct. 5150103/7700000	Alte disponibilitati (ct.5XX)
0	TOTAL JUDET GALATI															
03002	1. Incasari	874.687.668	78.715.882		528.117.905						121.635.468	38.526.512	6.416.049	70.924.415		30.350.837
03003	2. Plati	735.394.905	78.715.882	3.020.237	466.994.328						117.152.450	36.992.557	6.362.286		29.177.402	
03004	3. Numerar net din activitatea operationala (rd.02-rd.03)	139.292.163		-3.020.237	61.123.577						4.483.018	1.533.955	53.763	70.924.415	1.173.435	
03006	1. Incasari	3.148.110			3.145.515						2.595	1.724.007	74.466	70.924.415		
03007	2. Plati	117.761.747			41.301.131						3.737.728					
03008	3. Numerar net din activitatea de investitii (rd.06-07)	-114.613.637			-38.155.616						-3.735.133	-1.724.007	-74.466	-70.924.415		
03011	2. Plati	22.574.489			22.574.489											
03012	3. Numerar net din activitatea de finantare (rd.10-rd.11)	-22.574.489			-22.574.489											
03013	IV.CRESTEREA (DESCRESTEREA) NETA DE NUMERAR SI ECHIVALENT DE NUMERAR (rd.04-rd.08+rd.12)	2.104.007		-3.020.237	393.472						747.885	-190.052	-20.703		1.173.415	
03014	V. NUMERAR SI ECHIVALENT DE NUMERAR LA INCEPUTUL ANULUI	25.238.460			3.457.326						13.137.727	383.676	455.833		7.803.888	
030141	-sume recuperate din excedentul anului precedent/sume virate din fondul spitalului in excedent**	10.975.255			767.315						9.629.299	356.576	222.065			
030142	-sume utilizate din excedentul anului precedent/sume transferate din excedent la bugetul local/sume transferate din excedent pentru constituirea de depozite in trezorerie***	10.975.255			767.315						9.629.299	356.576	222.065			
03015	VI.NUMERAR SI ECHIVALENT DE NUMERAR LA SFARSITUL PERIOADEI (rd.13+rd.14+rd.14.1-rd.14.2-rd.14.3)	27.312.481		-3.020.237	3.850.798						13.885.612	193.624	438.150		8.977.303	

Conducatorul institutiei

Conducatorul compartimentului financiar-contabil

Viza trezoreriei

ROMANIA - Județul Galați  
PRIMAR  
Județul Galați - Municipiul Galați

ROMANIA  
ACTIVITATEA DE TREZORERIE SI CONTABILITATE PUBLICA  
2  
DIRECTIA GENERALA A FINANTELOR PUBLICE GALATI  
MINISTERUL FINANTELOR PUBLICE

08 FEB. 2017








SITUATIA FLUXURILOR DE TREZORERIE

31.12.2016

pag.: 1 - lei -

COD	DENUMIRE INDICATORI	Total	Casa in valuta	Alte disponibilitati
0	TOTAL JUDET GALATI			
04002	1. Incasari	63.762.754		63.762.754
04003	2. Plati	63.593.242		63.593.242
04004	3. Numerar net din activitatea operationala (rd.02-rd.03)	169.512		169.512
04013	IV CRESTEREA (DESCRESTEREA) NETA DE NUMERAR SI ECHIVALENT DE NUMERAR (rd.04+rd.08+rd.12)	169.512		169.512
04014	V NUMERAR SI ECHIVALENT DE NUMERAR LA INCEPUTUL PERIOADEI	905.678		905.678
04015	1. Diferente de curs favorabile	1		1
04016	2. Diferente de curs nefavorabile	30		30
04017	VI NUMERAR SI ECHIVALENT DE NUMERAR LA FINELE PERIOADEI(rd.13+14+15-16)	1.075.161		1.075.161

Conducatorul institutiei



Conducatorul compartimentului  
financiar- contabil

**SITUATIA FLUXURILOR DE TREZORERIE**  
la 31.12.2016

DENUMIREA INDICATORULUI	Cod rand	TOTAL	5310402.02	Total din care:	5120102.02.A	5150202.02.D	5120402.02.	5150102.02.	5160102.02.
<b>A</b>									
<b>I. NUMERAR DIN ACTIVITATEA OPERATIONALA</b>	01								
1. Incasari	02	63.762.754		63.762.754	17.711.667		83215		45967872
2. Plati	03	63.593.242		63.593.242	17.542.094		83276		45967872
3. Numerar net din activitatea operationala (rd. 02-rd.03)	04	169.512	0	169.512	169.573	0	-61	0	0
<b>II. NUMERAR DIN ACTIVITATEA DE INVESTITII</b>	05								
1. Incasari	06	0	0	0					
2. Plati	07	0	0	0					
3. Numerar net din activitatea de investitii (rd.06-07)	08	0	0	0	0	0	0	0	0
<b>III. NUMERAR DIN ACTIVITATEA DE FINANTARE</b>	09								
1. Incasari	10	0	0	0					
2. Plati	11	0	0	0					
3. Numerar net din activitatea de finantare (rd.10- rd. 11)	12	0	0	0	0	0	0	0	0
<b>IV. CRESTEREA (DESCRESTEREA) NETA DE NUMERAR SI ECHIVALENT DE NUMERAR</b>	13	169.512	0	169.512	169.573	0	-61	0	0
<b>RD.04+RD.08+RD.12</b>									
<b>V. NUMERAR SI ECHIVALENT DE NUMERAR LA INCEPUTUL PERIOADEI</b>	14	905.678	0	905.678	905.162	426	90	0	0
1. Diferente de curs favorabile	15	1	1	1			1		
2. Diferente de curs nefavorabile	16	30	30	30			30		
<b>VI. NUMERAR SI ECHIVALENT DE NUMERAR LA SFARSITUL PERIOADEI (rd.13+rd.14)</b>	17	1.075.161	0	1.075.161	1.074.735	426	0	0	0

CONDUCATORUL INSTITUTIEI

CONDUCATORUL COMP. FINANCIAR CONTABIL,



*[Handwritten signature]*


Situatia unor indicatori referitori la protectia copilului  
si a persoanelor cu handicap

31.12.2016


pag.: 1

COD	DENUMIRE	NUMAR
0	TOTAL JUDET GALATI	
08007	Asistenti personali pentru persoanele cu handicap	549
08008	Indemnizatii lunare alocate persoanelor cu handicap grav	1.259

Conducatorul institutiei



Conducatorul compartimentului  
financiar- contabil



## DISPONIBIL DIN MIJLOACE CU DESTINATIE SPECIALA

Anexa 146.

31.12.2016


- lei -

DENUMRE INDICATORI	COD	DISPONIBIL LA INCEPUTUL ANULUI	INCASARI	PLATI	DISPONIBIL LA SFARSITUL PERIOADEI
TOTAL JUDET GALATI	0				
TOTAL (rd.02 la 15)	05001	7.108.657	8.776.093	7.732.018	8.152.732
- Sume primite ca donatii si sponsorizari (ct.5500101,ct.5500102/analitice distincte)	05002	25.112	35.157	38.684	21.585
- Alte disponibilitati cu destinatie speciala (ct.5500101,ct.5500102/analitice distincte)	05011	7.083.545	8.740.936	7.693.334	8.131.147

Conducatorul institutiei,



ROMANIA - Județul Galați - Municipiul Galați  
PRIMAR

Conducatorul compartimentului  
financiar-contabil



MUNICIPIUL GALATI

DISPONIBIL DIN MIJLOACE CU DESTINATIE SPECIALA  
31.12.2016

Disponibil fd stimulente OG29/2004 pt reglementarea unor masuri financiare (ct.550.03)				0	0	0	0
Disponibil fd dest. speciala proiect SANSA (55011)				0	0	0	0
Taxe incasate potrivit prevederilor legii 50/91(ct.550.25)				0	0	0	0
Disp. fd dest. spec. fd intretinere masura ISPA ct.55005 (5076Trezorerie)			3.365.854	5.863.948	7.539.418	1.690.384	
Disp. fd dest. spec. Proiect Amenajare parc Mc 13B (ct.55012)			0	0	0	0	
Disponibil din fonduri cu destinatie speciala -50.02.13			2.846.841	2.071.632	0	4.918.473	
Disponibil din fonduri cu destinatie speciala -Cresterea perform energ. a bl de locuinte(55013)			0			0	
Disponibil din fd dest spec.- Centru Multicultural Dunarea de Jos(55032) L 105/2006			0			0	
Disponibil din fondul cu destinatie speciala Proiect Amenajare parc micro 21(55015)			0	805.356	153.916	1.522.290	
53.01.01			870.850	8.740.936	7.693.334	8.131.147	
<b>Total</b>			<b>7.083.545</b>				

Conducatorul institutiei



Conducatorul compartimentului  
financiar-contabil

## Situatia platilor efectuate si a sumelor declarate pentru cota-parte aferenta cheltuielilor finantate din FEN postaderare

31.12.2016

Pag.: 1 - lei -

Cod indicator	Denumirea programului cu finantare UE	Plati efectuate de la titlul 56 si 58	din care:		Sume in curs de solictare la rambursare aferente cheltuielilor efectuate in anul curent	Sume solictate la rambursare aferente cheltuielilor efectuate in anul curent	Sume rambursate aferente cheltuielilor efectuate in anul curent	Sume neautorizate de management aferente cheltuielilor efectuate in anul curent	Prefinantare dedusa din sumele solictate la rambursare aferente cheltuielilor efectuate in anul curent	Sume rezultate din nereguli aferente cheltuielilor efectuate in anul curent si ani precedenti	din care:	
			Plati efectuate pentru cota-parte FEN (alincat02)	02							03	04
0	A	01	02	03	04	05	06	07	08	09	10	
10001	TOTAL JUDET GALATI Programe din Fondul European de Dezvoltare Regionala (FEDR) (5601)	7.300.321										
10032	Programe di Fondul European de Dezvoltare Regionala (FEDR) (5801)	9.488	8.065	8.065								
10040	Total (cod01 la 39.3)	7.309.809	8.065	8.065								

Conducatorul institutiei

Conducatorul compartimentului financiar-contabil







Situatia platilor efectuate si a sumelor declarate pentru cota-parte aferenta cheltuielilor finantate din FEN postaderare

31.12.2016

Cod indicator	Denumirea programului cu finantare UE	Plati efectuate de la titlul 56 si 58	din care:		Sume in curs de solicitare la rambursare aferente cheltuielilor efectuate in anul curent	Sume rambursate la solicitare la rambursare aferente cheltuielilor efectuate in anul curent	Sume rambursate aferente cheltuielilor efectuate in anul curent	Sume neautorizate de management aferente cheltuielilor efectuate in anul curent	Prefinantare dedusa din sumele solicitate la rambursare aferente cheltuielilor efectuate in anul curent	Sume rezultate din nereguli aferente cheltuielilor efectuate in anul curent si ani precedenti	din care:	
			Plati efectuate pentru cota-parte FEN (alineat02)	Plati efectuate pentru cota-parte FEN (alineat02)							Sume rezultate din nereguli deduse din sumele solicitate la rambursare aferente cheltuielilor efectuate in anul curent	Sume rezultate din nereguli deduse din sumele solicitate la rambursare aferente cheltuielilor efectuate in anul curent si ani precedenti
0	A	01	02	03	04	05	06	07	08	09	10	
14001	TOTAL JUDET GALATI Programe din Fondul European de Dezvoltare Regionala (FEDR) (5601)	2.642.381										
14040	Total (cod01 la 39.3)	2.642.381										

Conducatorul institutiei

Conducatorul compartimentului financiar-contabil



VENITURILE SI CHELTUIELILE BUGETELOR  
LOCALE PE UNITATI ADMINISTRATIV TERITORIALE

31.12.2016

- lei -

Denumire Indicatori	Cod Indicator	Nr. rand	Prevederi Anuale	Realizat
A	B	C	1	2
TOTAL JUDET GALATI		0		
III.MUNICIPII	000102	24057		
VENITURI TOTAL			572.587.700	531.263.420
Venituri proprii	4990	24058	335.327.000	299.443.983
1.Venituri curente, din care:	000202	24059	528.125.700	489.487.231
a) Cote si sume defalcate din impozitul pe venit	0402	24060		
-cote defalcate din impozitul pe venit	040201	24061	154.068.000	154.041.719
-sume alocate din cotele defalcate din impozitul pe venit pentru echilibrarea bugetelor locale	040204	24062	152.347.000	152.347.741
b) Sume defalcate din taxa pe valoarea adaugata	1102	24063	1.721.000	1.693.978
-sume defalcate din taxa pe valoarea adaugata pentru finantarea cheltuielilor descentralizate la nivelul comunelor, oraselor,municipiilor si sectoarelor Municipiului Bucuresti	110202	24065	195.217.000	192.997.063
-sume defalcate din taxa pe valoarea adaugata pentru echilibrarea bugetelor locale	110206	24068	174.964.000	173.012.394
c) Transferuri voluntare, altele decat subventiile	3702	24070	191.700	191.700
-donatii si sponsorizari	370201	24071	191.700	191.700
2. Venituri din capital	390002	24073	2.610.000	3.145.515
4. Subventii de la alte nivele ale administratiei publice	420002	24078		
-subventii de la bugetul de stat	4202	24079	14.967.000	13.160.805
-subventii de la alte administratii	4302	24080	14.185.000	12.513.805
			782.000	647.000
CHELTUIELI TOTAL	5002	24081	574.782.700	530.869.948
Excedent	9802	24082		393.472
Deficit	9902	24083	-2.195.000	
5.Sume primite de la UE/alti donatori in contul platilor efectuate si prefinantari	4502	241071		
Sume primite de la UE/alti donatori in contul platilor efectuate si prefinantari aferente cadrului financiar 2014-2020	4802	241072	26.876.500	25.469.869
			8.500	
CORELATII	000102	24112		
VENITURI TOTAL			572.587.700	531.263.420
Venituri proprii	4990	24113	335.327.000	299.443.983

**VENITURILE SI CHELTUIELILE BUGETELOR  
LOCALE PE UNITATI ADMINISTRATIV TERITORIALE**

31.12.2016


- lei -


Denumire Indicatori	Cod Indicator	Nr. rand	Prevederi Anuale	Realizat
A	B	C	1	2
1. Venituri curente, din care:	000202	24114	528.125.700	489.487.231
a) Cote si sume defalcate din impozitul pe venit	0402	24115	154.068.000	154.041.719
-cote defalcate din impozitul pe venit	040201	24116	152.347.000	152.347.741
-sume alocate din cotele defalcate din impozitul pe venit pentru echilibrarea bugetelor locale	040204	24117	1.721.000	1.693.978
b) Sume defalcate din taxa pe valoarea adaugata	1102	24118	195.217.000	192.997.063
-sume defalcate din taxa pe valoarea adaugata pentru finantarea cheltuielilor descentralizate la nivelul comunelor, oraselor, municipiilor si sectoarelor Municipiului Bucuresti	110202	24120	174.964.000	173.012.394
-sume defalcate din taxa pe valoarea adaugata pentru echilibrarea bugetelor locale	110206	24123	19.300.000	19.300.000
c) Transferuri voluntare, altele decat subventiile	3702	24125	191.700	191.700
-donatii si sponsorizari	370201	24126	191.700	191.700
2. Venituri din capital	390002	24128	2.610.000	3.145.515
4. Subventii de la alte nivele ale administratiei publice	420002	24133	14.967.000	13.160.805
-subventii de la bugetul de stat	4202	24134	14.185.000	12.513.805
-subventii de la alte administratii	4302	24135	782.000	647.000
5. Sume primite de la UE/alti donatori in contul platilor efectuate si prefinantari	4502	241351	26.876.500	25.469.869
Sume primite de la UE/alti donatori in contul platilor efectuate si prefinantari aferente cadrului financiar 2014-2020	4802	241352	8.500	
<b>CHELTUIELI TOTAL</b>	5002	24136	574.782.700	530.869.948
Excedent	9802	24137		393.472
Deficit	9902	24138	-2.195.000	

Conducatorul institutiei


Conducatorul compartimentului  
financiar-contabil





Situatia platilor efectuate  
din fonduri externe nerambursabile (FEN) postaderare (titlul 56 si titlul 58) la data de  
31.12.2016

Pag.: 1 - lei -

Denumirea sursei de finantare	Buget de stat (s 01- stat)	Buget local (s 02- local)	Bugetul asigurarilor sociale de stat (s 03- bass)	Bugetul asigurarilor pentru somaj (s 04- somaj)	Bugetul fondului national unic de asigurari sociale de sanatate (s05- sanatate)	Bugetul institutiilor publice si activitatilor finantate integral sau partial din venituri proprii (s10-local)	Bugetul fondurilor externe nerambursabile (s08-stat+ asigurari+ local)	Bugetul creditelor externe (s06- stat+ local)	Bugetul creditelor interne (s07- stat+ local)	Bugetul institutiilor publice si activitatilor finantate integral sau partial din venituri proprii (s20- stat+ asigurari+ autonome)	Bugetul institutiilor publice si activitatilor finantate integral din venituri proprii (s10- stat+ autonome)
	01	02	03	04	05	06	07	08	09	10	11
TOTAL JUDEȚ GALATI											
Total plati (titlul VIII cod56+ titlul X cod58) (rd.2+rd.11)		7.309.809							2.642.381		
Total plati (titlul VIII cod56)		7.300.321							2.642.381		
Bunuri si servicii(titlul II)		130.980									
Active nefinanciare (titlul XIII)		7.169.341									
Total plati (titlul X cod58)		9.488									
Bunuri si servicii(titlul II)		9.488									

Conducatorul institutiei

Conducatorul compartimentului financiar- contabil



Situatia platilor efectuate din buget si nejustificate prin bunuri, lucrari,  
servicii la finele perioadei

Anexa 29

31.12.2016


pag.: 1 - lei -

COD	DENUMIREA SI SIMBOLUL CONTURILOR	SOLD LA INCEPUTUL ANULUI	SOLD LA SFARSITUL PERIOADEI
0	TOTAL JUDET GALATI		
31007	3 Disponibilitati la alti rezidenti,garantii depuse la furnizori (ct.2670108+2670208+4610101+4610102+4610103+ 4610109+4610201+4610209)-Total(rd.08+09)din care:	13.318	271.133
31008	-din finantare bugetara(ct.7700000)	13.318	271.133
31017	7 Total(rd.01+04+07+10+13+16)	13.318	271.133

Conducatorul institutiei



Conducatorul compartimentului  
financiar- contabil



## Situatia actiunilor / partilor sociale detinute direct / indirect de catre UAT, la operatorii economici

16-02-2017

Nr. Crt.	Operatorul Economic la care		Unitatea administrativ teritoriala este	actorion direct sau indirect		Unitatea Administrativ teritoriala este actionara		Valoarea actiunilor/partilor sociale din capitalul social al operatorului economic, detinute de catre unitatea administrativ teritoriala (lei)		Pondere in Capitalul social al operatorului economic
	Cod unic de identificare	Cod CAEN al activitatii principale a operatorului economic		Denumirea operatorului Economic	Tip operator (SRL, SA, ASO, RA)	Capitalul social al operatorului economic (lei)	Direct	Indirect	Direct	
1	2	3	4	5	6	7	8	9	10	11 = 9 / 6 11 = 10 / 6
<b>3814810 CONSILIUL LOCAL GALATI</b>										
1	5796752	5210	ADMINISTRAREA ZONEI LIBERE GALATI	RA	1799062,00	Direct		1.799.062,00		100,000
2	23765096	9499	ASOCIATIA DE DEZVOLTARE INTERCOMUNITARA "SERVICIUL REGIONAL APA GALATI"	ASO	43361,00	Direct		5.000,00		11,531
3	30984943	3530	ASOCIATIA DE DEZVOLTARE INTERCOMUNITARA SERVICIUL REGIONAL DE TERMIFICARE GALATI	ASO	10000,00	Direct		9.500,00		95,000
4	17590372	9111	ASOCIATIA TEHNOLOGICALA GALATI	ASO	1000,00	Direct		200,00		20,000
5	21750978	9133	FUNDATIA CULTURALA NICOLAE MANTU	ASO	40000,00	Direct		40.000,00		100,000
6	33641311	9499	FUNDATIA SPORTUL GALATEAN	ASO	85000,00	Direct		85.000,00		100,000
7	10843605	6820	S.C. ADMINISTRATIA PIETELOR AGROALIMENTARE	SA	5531518,00	Direct		5.527.210,00		99,922
8	16914128	3600	S.C. APA CANAL	SA	41843727,50	Direct		41.538.728,00		99,271
9	10871486	3530	S.C. APATERM	SA	1603662,00	Direct		1.603.662,00		100,000
10	30925017	3530	S.C. CALORGAL	SA	4930925,00	Direct		4.900.000,00		99,373
11	14749814	8299	S.C. CONS MANAGEMENT PARC SOFT	SRL	310000,00	Direct		155.000,00		50,000
12	14325410	7112	S.C. CONSPROIECT	SA	1140555,00	Direct		500,00		0,044
13	27413181	8130	S.C. GOSPODARIRE URBANA	SRL	3170523,00	Direct		3.170.523,00		100,000
14	15339073	8299	S.C. INDUSTRIAL PARC	SRL	34979900,00	Direct		34.979.900,00		100,000
15	10890801	4931	S.C. TRANSURB	SA	12131285,00	Direct		12.131.285,00		100,000
<b>15 Operator(i) economic(i) la care UAT detine actiuni/parti</b>								<b>105.945.570,00</b>	<b>Total actiuni raportate de 3814810 la data: 31-12-2016:</b>	

Conducatorul institutiei,

Conducatorul compartimentului financiar-contabilitate,



*[Handwritten signature]*

**Nota:**

Judetul = cel din care face parte unitatea administrativ teritoriala (UAT);  
col 7 = UAT este actionar direct la operatorul economic(Op.Ec): situatia in care o UAT detine in nume propriu actiuni sau parti sociale la un Op.Ec  
col 8 = UAT este actionar INDIRECT la Op.Ec: situatia in care un Op.Ec, la care o UAT detine in nume propriu, integral sau parti sociale, este actionar sau detine parti sociale la un alt Op.Ec;

**In municipiul Bucuresti, autoritatile administratiei publice locale de la nivelul sectoarelor raporteaza operatorii economici la care administreaza/controlleaza actiuni sau parti sociale, potrivit hotararilor Consiliului General al Municipiului Bucuresti;**

col 4 = Operator economic: societate comerciala la care o UAT detine actiuni sau parti sociale; regii autonome in subordinea autoritatilor administratiei publice locale.

*[Handwritten mark]*

*[Handwritten mark]*

Județul (denumirea).....  
 Cod județ.....  
 UNITATEA ADMINISTRATIV-TERITORIALĂ Galați  
 (denumirea).....  
 Cod fiscal.....3814810.....

Anexa 8 la normele metodologice  
 (Anexa 31b la situațiile financiare)

Situația acțiunilor/părților sociale deținute direct/indirect de unitățile administrativ-teritoriale la operatorii economici

31.12.2016 lei

Nr.crt	Denumirea operatorului economic la care unitatea administrativ-teritorială este acționar direct sau indirect		Tip operator (SRL,SA,ASO,RA,RAS)	Capitalul social al operatorului economic (lei)	Unitatea administrativ-teritorială este acționar la operatorul economic		Valoarea acțiunilor/părților sociale din capitalul social al operatorului economic deținute de către unitatea administrativ-teritorială (lei)		Pondere în capitalul social	
	Codul unic de identificare	Codul CAEN al activității principale a operatorului economic			Denumirea operatorului economic	Direct	Indirect	Direct		Indirect
1	2	3	4	5	6	7	8	9	10	11=9/6*100
1	R14325410	7112	SC CONSPROIECT SA	SA	1.140.555	Direct		500,00		0,0438
2	R14749814	8299	SC CONS MANAGEMENT PARC SOFT SRL	SRL	310.000	Direct		155.000,00		50,0000
3	R10828508	8299	SC INDUSTRIAL PARC SRL	SRL	34.979.900	Direct		34.979.900,00		100,0000
4	R17590372	9111	ASOCIATIA TEHNOPOP GALATI	ASO	1.000	Direct		200,00		20,0000
5	R10890801	4931	SC TRANSURB SA	SA	12.131.285	Direct		12.131.285,00		100,0000
6	R10843605	6820	AGROALIMENTARE SA	SA	5.531.518	Direct		5.527.210,00		99,9221
7	R10871486	3530	SC APATERM SA	SA	1.603.662	Direct		1.603.662,00		100,0000
8	R16914128	3600	SC APA CANAL SA	SA	41.841.228	Direct		41.538.728,00		99,2770
9	R21750978	9133	FUNDATIA CULTURALA NICOLAE MANTU	ASO	40.000	Direct		40.000,00		100,0000
10	R23765096	9499	ASOC DE DEZV. INTERCOM SERV. REGIONAL APA	ASO	43.361	Direct		5.000,00		11,5311
11	R27413181	8130	SC GOSPODARIRE URBANA SRL	SRL	3.170.523	Direct		3.170.523,00		100,0000
12	R5796752	5210	RA ADMINISTRAREA ZONEI LIBERE GALATI	RA	1.799.062	Direct		1.799.062,00		100,0000
13	R30984943	3530	ASOC. DE DEZV. INTERCOM SERV. REGIONAL DE TERMIFICARE	ASO	10.000	Direct		9.500,00		95,0000
14	R30925017	3530	SC CALORGAL SA	SA	4.930.925	Direct		4.900.000,00		99,3728
15	R33641311	9499	FUNDATIA SPORTUL GALATEAN	ASO	85.000	Direct		85.000,00		100,0000
			<b>TOTAL GENERAL</b>					<b>105.945.570,00</b>		

Conducătorul unității administrativ-teritoriale  
 Conducătorul organizației  
 Conducătorul organizației financiare

NOTA: Centralizarea acestei anexe se realizează printr-un program informatic distinct



**Situatia modificarilor in structura  
activelor nete/capitalurilor  
31.12.2016**

Anexa 34

pag.: 1 -lei-

Denumirea elementului de capital	Cod	Sold la inceputul anului	Cresteri	Reduceri	Sold la sfarsitul anului
A	B	1	2	3	4
TOTAL JUDET GALATI	0				
Fondul bunurilor care alcatuiesc domeniul public al unitatilor administrativ- teritoriale (ct.1030000)	25004	3.715.898.485	486.117.103	99.568.552	4.102.447.036
Fondul bunurilor care alcatuiesc domeniul privat al unitatilor administrativ- teritoriale (ct.1040101)	25005	31.569.491	6.005.986	2.104.798	35.470.679
Rezerve din reevaluare (ct.1050100,1050200, 1050300,1050400,1050500)	25006	164.336.985	113.160.116	107.752.041	169.745.060
Rezultatul reportat (ct.1170000 - sold creditor)	25017	346.328.788	24.312.556		370.641.344
Rezultatul patrimonial al exercitiului (ct.1210000 - sold creditor)	25019	85.336.100		85.336.100	
Rezultatul patrimonial al exercitiului (ct.1210000 - sold debitor)	25020		779.603.430	729.549.777	50.053.653
Total capitaluri proprii(rd.01 la 17 - rd.18+rd.19-rd.20)	25021	4.343.469.849			4.628.250.466







SITUATIA ACTIVELOR FIXE AMORTIZABILE

31.12.2016

Anexa 35a - lei -

DENUMIREA ACTIVELOR FIXE	Cod	Existent la 31.12.2016		SOLD LA INCEPUTUL ANULUI	CRESTERI				
		1	2		3	4=5+6+7+8+9	5	6	7
				TOTAL din care:	diferente din reevaluare	achizitii*)	transferuri/ primite cu titlu gratuit	donatii, sponsorizari	alte cai
TOTAL JUDET GALATI	A								
Concesiuni,brevete,licente,marci comerciale,drepturi si active similare (ct.2050000)	003			1.229.566		93.804			38.907
Alte active fixe necorporale(ct.2080100,2080200)	004			18.221.461		1.375.762			
TOTAL	005			19.451.027		1.469.566			38.907
ACTIVE FIXE CORPORALE	007			558.774		243.263			
Amenajari la terenuri (ct.2110200)	008			319.707.811		1.782.060			8.827.580
Constructii (ct.212) din care:	016			319.707.811		1.782.060			8.827.580
-alte active fixe incadrate in grupa constructii (ct.2120901),din care:	0161			74.930.512					
- locuinte ANL	017							87.258	
Instalatii tehnice,mijloace de transport, animale si plantatii (ct.2130100,2130200, 2130300,2130400)	018			107.678.552		5.443.888	211.664		952.770
Mobilier,aparatura biroica,echipamente de protectie a valorilor umane si mate- riale si alte active fixe corporale (ct.2140000)	019			18.040.694	78.585	780.797	37.448	37.455	841.763
TOTAL	019			445.985.631	78.585	8.250.008	249.112	124.713	10.622.113
TOTAL ACTIVE FIXE	020			465.436.858	78.585	9.719.574	249.112	124.713	10.661.020

DENUMIREA ACTIVELOR FIXE	Cod	REDUCERI										Ajustari de valoare (amortizari si ajustari pentru depreciere)				Valoarea contabila neta, din care:		
		TOTAL din care:	Diferente din reevaluare**)	Eliminare amortizare**)	dezmembrari si casari	transferuri/ cu titlu gratuit	vanzari	alte cai	SOLD LA SFARSITUL ANULUI	Sold la inceputul anului	Cresteri	Reduceri	Sold la sfarsitul anului	Domeniul privat al statului	Domeniul privat al UAT	Proprietatea privata a institutiilor publice		
		10=11+12+13+14+15+16	11	12	13	14	15	16	17=3+4+10	18	19	20	21=18+19-20	22=17-21-23-24	23=17-21-22-24	24=17-21-22-23		
TOTAL JUDEȚ GALAȚI	B																	
Concesiuni, brevete, licențe, mărci comerciale, drepturi și active similare (ct.2050000)	003	38.226			38.226								548.639	329.680	1.312	877.007	447.044	
Alte active fixe	004	62.064			13.156		48.908						11.951.434	1.848.640	56.116	13.743.968	5.791.201	
TOTAL	005	100.290			51.382		48.908						12.500.073	2.178.320	57.428	14.620.965	6.238.245	
ACTIVE FIXE CORPORALE	007												27.521	65.803		93.324	708.713	
Amenajări la terenuri (ct.2110200)	008	5.467.671			13.999		4.468.987			984.685			202.075.842	11.725.586	2.871.923	210.929.505	113.920.275	
Construcții (ct.212) din care:	016	5.467.671			13.999		4.468.987			984.685			202.075.842	11.725.586	2.871.923	210.929.505	113.920.275	
alte active fixe încadrate în grupa construcții (ct.2120901) din care:	016	1.596.357					1.596.357						8.732.069	1.141.004		9.873.073	63.461.082	
- locuințe ANL	017																	
Instalații tehnice, mijloace de transport, animale și plante (ct.2130100, 2130200, 2130300, 2130400)	018	4.168.708			1.995.861		1.381.041		791.806				57.584.957	8.458.892	2.871.928	63.171.921	47.033.503	
Mobilier, aparatură birou, echipamente de protecție a valorilor umane și mate- riale și alte active fixe corporale (ct.2140000)	019	695.612			490.734		204.878		791.806	984.685			8.319.986	1.830.613	476.099	9.674.500	9.446.630	
TOTAL	019	10.331.981			2.500.594		6.054.906		791.806	984.685			268.008.306	22.080.894	6.219.950	283.869.250	171.109.121	
TOTAL ACTIVE FIXE	020	10.432.281			2.551.976		6.103.814		791.806	984.685			280.508.379	24.259.214	6.277.378	298.490.215	177.347.366	

Conducătorul institutiei

Conducătorul compartimentului  
financiar- contabil



*[Handwritten signature]*

SITUATIA ACTIVELOR FIXE NEAMORTIZABILE  
31.12.2016

Anexa 35b - lei -

DENUMIREA ACTIVELOR FIXE	Cod	Existent la 31.12.2016			SOLD LA INCEPUTUL ANULUI	CRESTERI					alte cai			
		UM	UM	UM		TOTAL din care: 5=6+7+8+9+10	diferente din reevaluare	achizitii	transferuri/ primite cu titlu gratuit	donatii, sponsorizari				
												1	2	3
<b>A</b>	<b>B</b>													
TOTAL JUDEI GALATI														
Terenuri (ct.2110100)	007				1.067.957.915				130.381.594	99.767.980	3.791.334	3.068.598		23.753.682
Constructii (ct.212) din care:	008				2.489.392.530				238.083.903	12.168.670	3.001.489	3.635.583	476.601	218.801.560
- poduri, podete, pasarele si viaducte pentru transporturi feroviare si rutiere; viaducte (ct.2120301)	012				92.709.971									
alte active fixe incadrate in grupa constructii (ct.2120901)	016													
Instalatii tehnice, mijloace de transport, animale si plantatii (ct.2130100+2130200+ 2130300+2130400)	017				2.396.682.559				238.083.903	12.168.670	3.001.489	3.635.583	476.601	218.801.560
Mobilier, aparatura birou, echipamente de protectie a valorilor umane si mate- riale si alte active fixe corporale (ct.2140000)	018				183.736.594				105.803.424					105.803.424
Active fixe corporale in curs de exe- cutie (ct.2310000)	019				6.380.937				8.188.858					8.188.858
TOTAL	021				4.016.495.464				106.000.920	111.936.650	3.373.855	6.704.181	476.601	102.627.065
TOTAL ACTIVE FIXE	022				4.016.495.464				588.458.699	111.936.650	10.166.678	6.704.181	476.601	459.174.589

DENUMIREA ACTIVELOR FIXE	Cod	REDUCERI						SOLD LA SFARSITUL ANULUI	Valoarea aferenta activelor fixe neamortizabile						
		TOTAL din care:	Reevaluare	dezmembrari	transferuri/ vanzari	alte cal	17=18+19+20+21+22+23+24		Fondul activelor fixe necorporale ct.1000000	Domeniul public al statului ct. 1010000	Domeniul privat al statului ct.1020101	Proprietatea privata a institutiilor publice ct.1020102	Domeniul public al U.A.T. ct.1030000	Domeniul privat al U.A.T. ct.1040101	Proprietatea privata a institutiilor publice din administratia locala ct.1040102
A	B	11=12+13+14+15+16	12	13	14	15	16	17=18+19+20+21+22+23+24	18	19	20	21	22	23	24
TOTAL JUDET GALATI															
Terenuri (ct.2110100)	007	29.797.652			1.647.500		28.150.152	1.188.541.857					1.137.900.282	30.641.575	
Constructii (ct.212) din care:	008	61.040.711			12.103.586		48.937.125	2.666.435.722					2.666.435.722		
- poduri, podete, pasarele si viaducte pentru transporturi feroviare si rutiere, viaducte	012												92.709.971		
alte active fixe incadrate in grupa constructiilor (ct.2120901)	016	61.040.711			12.103.586		48.937.125	2.573.725.751					2.573.725.751		
instalatii tehnice, mijloace de transport, animale si plantatii (ct.2130100+2130200+2130300+2130400)	017													4.829.104	
Mobilier, aparatura birou, echipamente de protectie a valorilor umane si materiale si alte active fixe corporale (ct.2140000)	018	1.169.677					1.169.677	288.370.341					283.541.237		
Active fixe corporale in curs de executie (ct.2310000)	019	131.899.263					131.899.263	14.569.795					14.569.795		
TOTAL	021	223.907.303			13.751.086		210.156.217	4.381.046.860					4.102.447.036	35.470.679	
TOTAL ACTIVE FIXE	022	223.907.303			13.751.086		210.156.217	4.381.046.860					4.102.447.036	35.470.679	

Conducatorul institutiei

Conducatorul compartimentului  
financiar-contabil



Situatia activelor si datoriilor institutiilor publice  
din administratia locala  
31.12.2016

pag.: 1 - lei -

COD	DENUMIRE INDICATORI	Sold la inceputul anului	Sold la sfarsitul perioadei
0	TOTAL JUDET GALATI		
18005	Disponibilitati in lei ale institutiilor publice locale si ale institutiilor publice de subordonare locala, la trezorerii (ct.5100000+5120101+5120501+5150101+5150103+5150500+5150600+5160101+5160301+5160302+5170101+5170301+5170302+5210100+5210300+5280000+5290201+5290301+5290400+5290901+5500101+ 5520000+5550101+5570101+5580101+5580201+5600101+5600300+5610101+5610300+5620101+5620300-7700000), din care:	25.238.450	27.342.487
18008	Total (in baze cash) (rd.04+05)	25.238.450	27.342.487
18010	Total (in baze accrual)(rd.08+09)	25.238.450	27.342.487
18023	Alte valori (ct.5320100+5320200+5320300+5320400+5320500+5320600+5320800)	4.579.445	895.678
1802	Disponibilitati ale institutiilor publice locale si ale institutiilor de subordonare locala la institutiile de credit rezidente (ct.5110101+5110102+5120102+5120402+5120502+5150102+5150202+5160102+5160202+5170102+5170202+5290202+5290302+5290902+5500102+5550102+5550202+5570202+5580102+5580302+5600102+5600103+5610102+5610103+5620102+5620103), din care:	905.678	1.075.161
18033	Fonduri externe nerambursabile preaderare	426	426
18036	Total (in baze cash) (rd.32+35)	905.678	1.075.161
18038	Total (in baze accrual) (rd.36+37)	905.678	1.075.161
18051	Disponibilitati ale institutiilor publice aflate la alti rezidenti (terti) (ct.4610109+4610209+2670108+2670208)	13.318	271.133
18052	Total (in baze cash) (rd.51)	13.318	271.133
18131	Actiuni necotate detinute de autoritatile locale la societati nefinanciare (ct.2600200-2960102)(S11)	105.945.570	105.945.570
18134	Total (la valoarea contabila neta (la valoarea de intrare mai putin ajustarile cumulate pentru pierderea de valoare) (rd.131+132+133)	105.945.570	105.945.570
18157	Creante comerciale necurente legale de livrari de bunuri si servicii de catre autoritatile locale sau de institutii subordonate acestora (ct.4110201+4110208+4130200+4610201-4910200-4960200) Total (rd.158+159+160+164) din care:	1.459.680	1.500.657
18159	- de la societati nefinanciare (S11),	1.459.680	1.500.657
18165	Creante comerciale curente legate de livrari de bunuri si servicii de catre autoritatile locale sau de institutii subordonate acestora(ct.2320000+2340000+4090101+4090102+4110101+4110108+4130100+4180000+4610101-4910100-4960100) Total(rd.166+167+168+172)din care de la:	19.092.282	27.794.015
18166	-de la gospodariile populatie (S14)	8.270.541	8.751.453
18167	-de la societati nefinanciare (S11)	7.455.434	15.920.862
18168	-de la institutiile publice, din care: (rd.169+170+171)	3.366.307	3.121.700
18171	-Fonduri de securitate sociala(S1314)	3.366.307	3.121.700
181711	-din care: creantele unitatilor sanitare cu paturi fata de Casele de Sanatate	3.366.307	3.121.700
18176	1.Creante ale bugetului local (ct.4640000-4970000). Total (rd.177+178+179+183), din care:	156.182.405	146.615.473
18177	- de la gospodariile populatie (S14)	82.720.145	78.300.269
18178	- de la societati nefinanciare (S11)	73.462.260	68.315.204
18185	Total creante (rd.176+184)	156.182.405	146.615.473
18191	Sume de primit de la Autoritatea de Certificare / Autoritatile de Management / Agentiile de Plati - FONDURI EXTERNE NERAMBURSABILE POSTADERARE (ct.4580301)	6.745.820	597.545
18192	Sume de primit de la Autoritatea de Certificare / Autoritatile de Management /		

COD	DENUMIRE INDICATORI	Sold la inceputul anului	Sold la sfarsitul perioadei
	Agentiile de Plati - FONDURI DE LA BUGET (ct.4580302)	1.193.693	109.376
18194	Sume de primit de la Comisia Europeana/alti donatori reprezentand venituri ale bugetului general consolidat-FONDURI EXTERNE NERAMBURSABILE POSTADERARE(ct.4500504+4500505). Total, din care:(rd.195+196)	17.491.085	162.298
18195	Sume de primit de la Comisia Europeana/alti donatori-reprezentand venituri ale bugetului consolidat- buget local - FONDURI EXTERNE NERAMBURSABILE POSTADERARE (ct.4500504)	17.351.702	162.298
18196	Sume de primit de la Comisia Europeana/alti donatori reprezentand venituri ale bugetului general consolidat - institutii publice finantate din venituri proprii/venituri proprii si subventii - FONDURI EXTERNE NERAMBURSABILE POSTADERARE (ct.4500505)	139.383	
18203	1.Sume datorate tertilor reprezentand garantii si cautiuni aflate in conturile institutiilor publice (ct.4280101+4280201+4620101+4620109).Total (rd.204+205+206), din care:	905.162	1.074.735
18204	- salariatilor (gospodariile populatiei)(S143)	905.162	1.074.735
18286	Credite pe termen lung primite (contractate, garantate, asimilate,etc) de institutiile publice locale (ct.1620200+1630200+1670201+1670202+1670203+1670209).Total (rd.287+288+289+289.1) din care acordate de:	202.839.795	265.319.150
18287	- Societati care accepta depozite, exclusiv banca centrala (S122)	85.406.571	168.389.502
18289	- Nerezidenti(State membre si institutii si organisme ale Uniunii Europene, State nonmembre si organizatii internationale nerezidente ale Uniunii Europene)(S21,S22)	95.979.811	81.858.420
182891	- Administratia centrala (exclusiv fondurile de securitate sociala) (S1311)		
	Credite pe termen lung primite din venituri din privatizare de catre institutii publice din administratia locala (ct.1620200+1670203)	21.453.413	15.071.228
18290	Total (in baze cash)(rd.286)	202.839.795	265.319.150
18312	Datorii comerciale necurente legale de livrari de bunuri si servicii (ct.4010200+4030200+4040200+4050200+4620201). Total (rd.313+314+318+319), din care catre:	533.698	640.152
18313	- Societati nefinanciare(S11)	533.698	640.152
18320	Datorii comerciale curente legate de livrari de bunuri si servicii (ct.4010100+4030100+4040100+4050100+4080000+4190000+4620101). Total (rd.321+322+326+327) din care catre:	17.267.308	32.006.668
18321	-Societati nefinanciare (S11)	17.267.308	32.006.668
18331	Datoriile institutiilor publice din administratia locala catre bugete (ct.4420300+4310100+4310200+4310300+4310400+4310500+4310700+4370100+4370200+4370300+4420801+4440000+4460000+4460100+4460200+4480100)	19.949.762	22.889.047
18332	Salariile angajatilor (ct.4210000+4230000+4260000+4270100+4270300+4280101)	12.379.572	14.270.591
18333	Alte drepturi cuvenite altor categorii de persoane (ct.4260000+4270200+4270300+4290000+4380000)	1.167.259	1.527.990
18335	Total (rd.331+332+333+334)	33.496.593	38.687.628
18340	Datorii din operatiuni cu fonduri externe nerambursabile de la Comisia Europeana / alti donatori	18.867.774	499.210
18341	Avansuri primite de la Autoritatile de Certificare / Autoritatile de Management / Agentiile de Plati - FONDURI EXTERNE NERAMBURSABILE POSTADERARE SI FONDURI DE LA BUGET(ct.4580501+4580502)	18.867.774	499.210
183421	Provizioane necurente (ct.1510201+1510202+1510203+1510204+1510208), din care:	34.061.236	35.016.194

54

COD	DENUMIRE INDICATORI	Sold la inceputul anului	Sold la sfarsitul perioadei
183423	Provizioane necurente,constituite conform OUG71/2009 si OG17/2012 reprezentand drepturi salariale castigate in instanta (ct.1510203)	34.061.236	33.486.194
183424	Provizioane necurente,constituite conform Legii nr.85/2016,privind plata diferentelor salariale cuvenite personalului didactic din invatamantul de stat pentru perioada octombrie 2008 -13 mai 2011 (din soldul ct.1510203)		1.530.000

Conducatorul institutiei



Conducatorul compartimentului  
financiar- contabil






Capi- tol	Sub- capi- tol	Pa- ra- gra- ful	Ar- ti- col	Ali- ne- at	Denumire indicator	Prevederi bugetare initiale	Prevederi bugetare definitive	Drepturi constatate			Incasari realizate	Stingeri pe alte cai decat incasari	Drepturi constatate de incasat
								Total, din care:	din anii precedenti	din anul curent			
A					B	1	2	3=4+5	4	5	6	7	8=3-6-7
0					TOTAL JUDET GALATI								
0001	02				TOTAL VENITURI-BUGET LOCAL	475.187.000	572.587.700	722.746.075	173.132.788	549.613.287	531.263.420	36.288.595	155.194.060
0002					I. VENITURI CURENTE	438.670.000	528.125.700	672.040.279	164.839.043	507.201.236	489.487.231	28.276.059	154.276.989
0003					A. VENITURI FISCALE	383.606.000	463.803.000	525.266.616	80.381.287	444.885.329	432.554.931	8.163.875	84.547.810
0004					A1. IMPOZIT PE VENIT, PROFIT SI CASTIGURI DIN CAPITAL	154.706.000	161.838.000	161.732.239	2.360	161.729.879	161.729.879		2.360
0005	02				A1.1 IMPOZIT PE VENIT, PROFIT SI CASTIGURI DIN CAPITAL DE LA PERSOANE JURIDICE		2.886.000	2.886.237		2.886.237	2.886.237		
0102	01				IMPOZIT PE PROFIT		2.886.000	2.886.237		2.886.237	2.886.237		
					Impozit pe profit de la agentii economice		2.886.000	2.886.237		2.886.237	2.886.237		
0300	02				A1.2 IMPOZIT PE VENIT, PROFIT SI CASTIGURI DIN CAPITAL DE LA PERSOANE FIZICE	154.706.000	158.952.000	158.843.612		158.843.612	158.843.612		
0302	18				IMPOZIT PE VENIT	4.726.000	4.884.000	4.801.893		4.801.893	4.801.893		
					Impozitul pe veniturile din transferul proprietatilor imobiliare din patrimoniul personal	4.726.000	4.884.000	4.801.893		4.801.893	4.801.893		
0402					COTE SI SUME DEFALCATE DIN IMPOZITUL PE VENIT	149.980.000	154.068.000	154.041.719		154.041.719	154.041.719		
0402	01				Cote defalcate din impozitul pe venit	148.259.000	152.347.000	152.347.741		152.347.741	152.347.741		
0402	04				Sume alocate din cotele defalcate din impozitul pe venit pentru echilibrarea bugetelor locale	1.721.000	1.721.000	1.693.978		1.693.978	1.693.978		
0500	02				A1.3 ALTE IMPOZITE PE VENIT, PROFIT SI CASTIGURI DIN CAPITAL			2.390	2.360	30	30		2.360

Capi- tol	Sub- capi- tol	Pa- ra- gra- ful	Ar- ti- col	Ali- ne- at	Denumire indicator	Prevederi bugetare initiale	Prevederi bugetare definitive	Drepturi constatate			Incasari realizate	Stingeri pe alte cai decat incasari	Drepturi constatate de incasat
								Total, din care:	din anii precedenti	din anul curent			
A					B	1	2	3=4+5	4	5	6	7	8=3-6-7
0502					ALTE IMPOZITE PE VENIT, PROFIT SI CASTIGURI DIN CAPITAL								
0502	50				Alte impozite pe venit, profit si cistiguri din capital			2.390	2.360	30	30		2.360
0600	02				A2. IMPOZIT PE SALARII			2.390	2.360	30	30		2.360
0602	02				IMPOZIT PE SALARII - TOTAL			26.122	26.122			12.950	13.172
					Cote defalcate din impozitul pe salarii			26.122	26.122			12.950	13.172
0700					A3 IMPOZITE SI TAXE PE PROPRIETATE	59.582.000	81.827.000	129.887.612	61.480.977	68.406.635	59.108.139	5.290.422	65.489.051
0702	01				IMPOZITE SI TAXE PE PROPRIETATE	59.582.000	81.827.000	129.887.612	61.480.977	68.406.635	59.108.139	5.290.422	65.489.051
					Impozit si taxa pe cladiri	48.501.000	58.993.000	104.933.800	54.303.740	50.630.060	43.660.995	4.827.340	56.445.465
					Impozit pe cladiri de la persoane fizice	15.208.000	21.423.000	20.131.383	5.224.931	14.906.452	13.179.893	1.141.759	5.809.731
0702	01	02			Impozit si taxa pe cladiri de la persoane juridice	33.293.000	37.570.000	84.802.417	49.078.809	35.723.608	30.481.102	3.685.581	50.635.734
0702	02				Impozit si taxa pe teren	8.831.000	20.584.000	21.296.027	6.727.979	14.568.048	12.791.608	356.868	8.147.551
					Impozit pe terenuri de la persoane fizice	2.485.000	6.075.000	6.575.377	1.822.287	4.753.090	4.409.070	32.414	2.133.893
0702	02	02			Impozit si taxa pe teren de la persoane juridice	4.965.000	12.392.000	12.900.235	4.531.177	8.369.058	6.970.874	314.420	5.614.941
0702	02	03			Impozitul pe terenul extravilan	1.381.000	2.117.000	1.820.415	374.515	1.445.900	1.411.664	10.034	398.717
					Taxe judiciare de timbru si alte taxe de timbru	2.250.000	2.250.000	3.636.403	427.876	3.208.527	2.655.536	96.026	884.841
0702	50				Alte impozite si taxe pe proprietate			21.382	21.382			10.188	11.194
1000	02				A4 IMPOZITE SI TAXE PE BUNURI SI SERVICII	169.318.000	220.138.000	233.620.393	18.871.828	214.748.565	211.716.663	2.860.503	19.043.227
1102					SUME DEFALCATE DIN TVA	149.984.000	195.217.000	194.678.399		194.678.399	192.997.063	1.681.336	
					Sume defalcate din taxa pe valoarea adadata								

Capi- tol	Sub- capi- tol	Pa- ra- gra- ful	Ar- ti- col	Ali- ne- at	Denumire indicator	Prevederi bugetare initiale	Prevederi bugetare definitive	Drepturi constatate			Incasari realizate	Stingeri pe alte cai decat incasari	Drepturi constatate de incasat
								Total, din care:	din anii precedenti	din anul curent			
A					B	1	2	3=4+5	4	5	6	7	8=3-6-7
1102	06				adaugata pentru finantarea cheltuielilor descentralizate la nivelul comunelor, oraselor, municipiilor, sectoarelor si Municipiului Bucuresti	148.942.000	174.964.000	174.693.730		174.693.730	173.012.394	1.681.336	
1102	09				Sume defalcate din taxa pe valoarea adaugata pentru echilibrarea bugetelor locale	1.042.000	19.300.000	19.300.000		19.300.000	19.300.000		
1202					Sume defalcate din taxa pe valoarea adaugata pentru finantarea invatamantului particular sau confesional acreditat		953.000	684.669		684.669	684.669		
1202	07				ALTE IMPOZITE SI TAXE GENERALE PE BUNURI SI SERVICII	224.000	224.000	346.387	163.249	183.138	173.044		173.343
1502					Taxe hoteliere	224.000	224.000	346.387	163.249	183.138	173.044		173.343
1602	01				TAXE PE SERVICII SPECIFICE	43.000	576.000	531.640	25.479	506.161	411.470	223	119.947
					Impozit pe spectacole	43.000	576.000	531.640	25.479	506.161	411.470	223	119.947
1602	02				TAXE PE UTILIZAREA BUNURILOR, AUTORIZAREA UTILIZARII BUNURILOR SAU PE DESFASURAREA DE ACTIVITATI	19.067.000	24.121.000	38.063.967	18.683.100	19.380.867	18.135.086	1.178.944	18.749.937
					Impozit pe mijloacele de transport	15.751.000	20.751.000	33.777.846	17.890.647	15.887.199	14.558.797	1.072.149	18.146.900
					Impozit pe mijloacele de transport detinute de persoane fizice*)	10.083.000	15.083.000	23.085.371	13.122.272	9.963.099	9.358.911	556.347	13.170.113
1602	02				Impozit pe mijloace de transport detinute persoane de juridice*)	5.668.000	5.668.000	10.692.475	4.768.375	5.924.100	5.199.886	515.802	4.976.787
1602	03				Taxe si tarife pentru eliberarea de licente si autorizatii de functionare	2.889.000	2.913.000	3.619.830	610.207	3.009.623	3.109.292	105.648	404.890

Capi- tol	Sub- capi- tol	Pa- ra- gra- ful	Ar- ti- col	Ali- ne- at	Denumire indicator	Prevederi bugetare initiale	Prevederi bugetare definitive	Drepturi constatate			Incasari realizate	Singeri pe alte cai decat incasari	Drepturi constatate de incasat
								Total, din care:	din anii precedenti	din anul curent			
A					B	1	2	3=4+5	4	5	6	7	8=3-6-7
1602	50				Alte taxe pe utilizarea bunurilor, autorizarea utilizarii bunurilor sau pe desfasurare de activitati	427.000	457.000	666.291	182.246	484.045	466.997	1.147	198.147
1800	02				A6. ALTE IMPOZITE SI TAXE FISCALE			250		250	250		
1802					ALTE IMPOZITE SI TAXE FISCALE			250		250	250		
50					Alte impozite si taxe			250		250	250		
2900	02				C. VENITURI NEFISCALE	55.064.000	64.322.700	146.773.663	84.457.756	62.315.907	56.932.300	20.112.184	69.729.179
3000					C1. VENITURI DIN PROPRIETATE	15.091.000	20.934.000	35.936.973	18.682.594	17.254.379	14.800.421	3.895.877	17.240.675
3002					VENITURI DIN PROPRIETATE	15.091.000	20.934.000	35.936.973	18.682.594	17.254.379	14.800.421	3.895.877	17.240.675
	05				Venituri din concesiuni si inchirieri	14.674.000	19.674.000	35.026.914	18.357.420	16.669.494	13.891.007	3.895.877	17.240.030
	30				Alte venituri din concesiuni si inchirieri de catre institutiile publice	14.674.000	19.674.000	35.026.914	18.357.420	16.669.494	13.891.007	3.895.877	17.240.030
3002	08				Venituri din dividende	417.000	1.260.000	910.059	325.174	584.885	909.414		645
	02				Venituri din dividende de la alti platitori	417.000	1.260.000	910.059	325.174	584.885	909.414		645
3300	02				C2. VANZARI DE BUNURI SI SERVICII	39.973.000	43.388.700	110.836.690	65.775.162	45.061.528	42.131.879	16.216.307	52.488.504
3302					VENITURI DIN PRESTARI DE SERVICII SI ALTE ACTIVITATI								
3302	08				Venituri din prestari de servicii	1.282.000	1.312.000	1.917.453	378.382	1.539.071	1.369.659	1.869	545.925
10					Contributia parintilor sau sustinatorilor legali pentru intretinerea copiilor in crese	294.000	294.000	271.794		271.794	271.794		
3302	12				Contributia persoanelor beneficiare ale cantinelor de ajutor social	137.000	137.000	130.229		130.229	130.229		
3302	28				Venituri din recuperarea cheltuielilor de judecata, imputatii si despagubiri	851.000	878.000	963.979	963.979	963.979	963.979		
						551.451	3.000	173.069	378.382	173.069	3.657	1.869	545.925

Capi- tol	Sub- capi- tol	Pa- ra- gra- ful	Ar- ti- col	Ali- ne- at	Denumire indicator	Prevederi bugetare initiale	Prevederi bugetare definitive	Drepturi constatate			Incasari realizate	Stingeri pe alte cai decat incasari	Drepturi constatate de incasat
								Total, din care:	din anii precedenti	din anul curent			
A					B	1	2	3=4+5	4	5	6	7	8=3-6-7
3402					VENITURI DIN TAXE ADMINISTRATIVE, ELIBERARI PERMISE	1.678.000	1.678.000	1.548.145		1.548.145	1.545.278		1.084
3402	02				Taxe extrajudiciare de timbru	1.678.000	1.678.000	1.548.090		1.548.090	1.545.223		1.084
3502	01				Alte venituri din taxe administrative, eliberari permise			55		55	55		
3502	01				AMENZI, PENALITATI SI CONFISCARI	9.097.000	9.396.000	46.504.916	33.511.674	12.993.242	9.890.519	3.865.406	32.748.991
3502	01	02			Venituri din amenzi si alte sanctiuni aplicate potrivit dispozitiilor legale	9.097.000	9.396.000	46.493.678	33.500.436	12.993.242	9.890.519	3.862.247	32.740.912
3502	01				Venituri din amenzi si alte sanctiuni aplicate de catre alte institutii de specialitate	9.097.000	9.396.000	46.493.678	33.500.436	12.993.242	9.890.519	3.862.247	32.740.912
3502	02				Penalitati pentru nedepunere sau depunere cu intarziere declaratiei de impozite si taxe								
3602	01				DIVERSE VENITURI	27.916.000	30.811.000	11.238	11.238	28.789.370	29.134.723	12.347.249	19.192.504
3602	01				Venituri din aplicarea prescriptiei extinctive		5.000	8.999		8.999	8.999		
3602	05				Varsaminte din veniturile si/sau disponibilitatile institutiilor publice	32.000	32.000						
3602	06				Taxe speciale	13.097.000	13.097.000	20.469.849	8.415.386	12.054.463	12.066.155	142.178	7.661.516
3602	07				Varsaminte din amortizarea mijloacelor fixe		669.000	793.589	241.252	552.337	793.589		
3602	14				Venituri din recuperarea cheltuielilor efectuate in cursul procesului de executare silita								
3602	13				Contributia asociatiei de proprietari	251.000	251.000	863.029	488.884	374.145	255.031	18.685	589.313

Capi- tol	Sub- capi- tol	Pa- ra- graf	Gru- pa/ Titlu col	Ali- ne- at	Denumire indicator	Prevederi bugetare initiale	Prevederi bugetare definitive	Drepturi constatate			Incasari realizate	Stingeri pe alte cai decat incasari	Drepturi constatate de incasat
								Total, din care:	din anii precedenti	din anul curent			
A					B	1	2	3=4+5	4	5	6	7	8=3-6-7
3602	32				pentru lucrarile de reabilitare termica		112.000	305.226		305.226	305.226		
3602	32	02			Sume provenite din finantarea bugetara a anilor precedenti	1.080.000	2.213.000	2.316.157		2.316.157	2.316.157		
3602	32	03			Sume provenite din finantarea bugetara a anilor precedenti, aferente sectiunii de dezvoltare	1.080.000	1.216.000	1.231.690		1.231.690	1.231.690		
3602	50				Alte venituri		997.000	1.084.467		1.084.467	1.084.467		
3702					TRANSFERURI VOLUNTARE, ALTELE DECAT SUBVENTIILE	13.451.000	14.432.000	35.917.627	22.739.584	13.178.043	12.789.566	12.186.386	10.941.675
3702	01				Donatii si sponsorizari		191.700	191.700		191.700	191.700		
3702	03				Varsaminte din sectiunea de functionare pentru finantarea sectiunii de dezvoltare a bugetului local(cu semnul minus)		191.700	191.700		191.700	191.700		
3702	04				Varsaminte din sectiunea de functionare	-26.309.000	-17.662.900	-5.900.000		-5.900.000	-5.900.000		
3900	02				II. VENITURI DIN CAPITAL	26.309.000	17.662.900	5.900.000		5.900.000	5.900.000		
3902					VENITURI DIN VALORIFICAREA UNOR BUNURI	356.000	2.610.000	3.378.444	354.232	3.024.212	3.145.515	22.779	210.150
3902	01				Venituri din valorificarea unor bunuri ale institutiilor publice	356.000	2.610.000	3.378.444	354.232	3.024.212	3.145.515	22.779	210.150
3902	03				Venituri din vanzarea locuintelor construite din fondurile statului			146		146	95		51
3902	07				Venituri din vanzarea unor bunuri apartinand domeniului privat al statului sau al unitatilor administrative-	46.000	491.000	401.231		401.231	378.452	22.779	

Capi-Sub- tol capi- ra- pa/ titlu col at	A	Denumire indicator	Prevederi bugetare initiale	Prevederi bugetare definitive	Drepturi constatate			Incasari realizate	Stingeri pe alte cai decat incasari	Drepturi constatate de incasat
					Total, din care:	din anii precedenti	din anul curent			
		B	1	2	3=4+5	4	5	6	7	8=3-6-7
3902	10	teritoriale Depozite speciale pentru constructii de locuinte	296.000	1.978.000	2.568.217	2.568.217	2.568.217	2.566.275		1.942
4100	02	IV. SUBVENTII	14.000	141.000	408.850	354.232	54.618	200.693		208.157
4200		SUBVENTII DE LA ALTE NIVELE ALE ADMINISTRATIEI PUBLICE	10.861.000	14.967.000	13.494.191	1.193.693	12.300.498	13.160.805	224.010	109.376
4202	01	SUBVENTII DE LA ALTE NIVELE ALE ADMINISTRATIEI PUBLICE	10.861.000	14.967.000	13.494.191	1.193.693	12.300.498	13.160.805	224.010	109.376
4202	20	SUBVENTII DE LA BUGETUL DE STAT	10.296.000	14.185.000	12.847.191	1.193.693	11.653.498	12.513.805	224.010	109.376
		Retehnologizarea centralelor termice si electrice de termoficare		1.786.000	1.067.851		1.067.851	1.067.851		
		Subventii de la bugetul de stat catre bugetele locale necesare sustinerii derularii proiectelor finantate din fonduri externe nerambursabile(FEN)								
4202	34	Subventii pentru acordarea ajutorului pentru incalzirea locuintei cu lemne, carbuni, combustibili petrololieri	4.000.000	5.723.500	6.050.519	1.193.693	4.856.826	5.717.133	224.010	109.376
4202	35	Subventii din bugetul de stat pentru finantarea unitatilor de asistenta medico-sociale	250.000	250.000	150.975		150.975	150.975		
4202	41	Subventii de la bugetul de stat pentru finantarea sanatatii	920.000	920.000	529.009		529.009	529.009		
4202	62	Sume alocate din bugetul de stat afereente corectiilor financiare	5.126.000	5.326.000	4.870.603		4.870.603	4.870.603		
4202	69	Subventii de la bugetul de stat catre bugetele locale necesare sustinerii derularii		178.000	178.234		178.234	178.234		

Capi- tol	Sub- capi- tol	Pa- ra- gra- ful	Ar- ti- col	Ali- ne- at	Denumire indicator	Prevederi bugetare initiale	Prevederi bugetare definitive	Drepturi constatate			Incasari realizate	Stingeri pe alte cai decat incasari	Drepturi constatate de incasat
								Total, din care:	din anii precedenti	din anul curent			
A					B	1	2	3=4+5	4	5	6	7	8=3-6-7
4302	30				proiectelor finantate din fonduri externe nerambursabile (FEN) postaderare, aferente perioadei de programare 2014-2020 SUBVENTII DE LA ALTE ADMINISTRATII Sume primite de la bugetul judetului pentru plata drepturilor de care beneficiaza copiii cu cerinte educationale speciale integrati in invatamantul de masa	565.000	1.500 782.000	647.000	647.000	647.000	647.000		
4302	34				Sume alocate din bugetul ANCPJ pentru finantarea lucrarilor de inregistrare sistematica din cadrul Programului national de cadastru si carte funciara	565.000	647.000	647.000	647.000	647.000	647.000		
4502					SUME PRIMITE DE LA UE/ALTI DONATORI IN CONTUL PLATILOR EFECTUATE SI PREFINANATARI	25.300.000	26.876.500	33.833.161	6.745.820	27.087.341	25.469.869	7.765.747	597.545
4502	01				Fondul european de Dezvoltare Regionala	18.000.000	19.543.500	22.727.312	2.560.804	20.166.508	19.340.151	3.386.772	389
4502	01				Sume primite in contul platilor efectuate in anul curent	8.500		2.553.307	2.553.307			2.553.307	
4502	01				Sume primite in contul platilor efectuate in anii anteriori	17.991.500	19.543.500	20.174.005	7.497	20.166.508	19.340.151	833.465	389
4502	02				Fondul Social European	7.300.000	7.300.000	10.862.339	3.975.286	6.887.033	6.095.938	4.169.245	597.156
4502	02				Sume primite in contul platilor efectuate in anul curent			3.292.582	3.292.582			3.292.582	
4502	02				Sume primite in contul platilor efectuate in anii anteriori			7.569.757	682.704	6.887.033	6.095.938	876.663	597.156
4502	05				Fondul European pentru Pescuit	7.300.000	7.300.000	209.730	209.730	209.730	209.730	209.730	



Capi- tol	Sub- capi- tol	Pa- ra- gra- ful	Gru- pa / Titlu col	Ali- ne- at	Denumire indicator	Prevederi bugetare initiale	Prevederi bugetare definitive	Drepturi constatate			Incasari realizate	Stingeri pe alte cai decat incasari	Drepturi constatate de incasat
								Total, din care:	din anii precedenti	din anul curent			
A					B	1	2	3=4+5	4	5	6	7	8=3-6-7
4502	05	01			Sume primite in contul platilor efectuate in anul curent			41.490	41.490			41.490	
4502	05	02			Sume primite in contul platilor efectuate in anii anteriori			168.240	168.240			168.240	
4502	08				Instrumentul European de Vecintate si Parteneriat		33.000	33.780		33.780		33.780	
4502	08	02			Sume primite in contul platilor efectuate in anii anteriori		33.000	33.780		33.780		33.780	
4802					SUME PRIMITE DE LA UE/ALTI DONATORI IN CONTUL PLATILOR EFECTUATE SI PREFINANȚARI AFERENTE CADRULUI FINANCIAR 2014-2020								
4802	01				Fondul European de Dezvoltare Regionala(FEDR)		8.500						
					Sume primite in contul platilor efectuate in anul curent		8.500						

Conducatorul institutului

Conducatorul compartimentului  
Finanțar - contabil



*[Handwritten signature]*

Anexa 12

CONTUL DE EXECUȚIE AL BUGETULUI LOCAL - VENITURI  
 SECȚIUNEA DE FUNCȚIONARE  
 31.12.2016

Capi- tol	Sub- capi- tol	Pa- ra- gra- ful	Ar- ti- col	Ali- ne- at	Denumire indicator	Prevederi bugetare initiale		Prevederi bugetare definitive		Drepturi constatate			Incasari realizate	Stingeri pe alte cai decat incasari	Drepturi constatate de incasat
						1	2	3=4+5	4	5	6	7			
					<b>B</b>	<b>1</b>	<b>2</b>	<b>3=4+5</b>	<b>4</b>	<b>5</b>	<b>6</b>	<b>7</b>	<b>8=3-6-7</b>		
0001	02				TOTAL VENITURI-BUGET LOCAL	418.142.000	515.743.800	670.007.361	164.597.791	505.409.570	487.454.313	28.276.059	154.276.989		
0002					I. VENITURI CURENTE	411.281.000	508.465.800	663.809.774	164.597.791	499.211.983	481.256.726	28.276.059	154.276.989		
0003					A. VENITURI FISCALE	383.606.000	463.803.000	525.266.616	80.381.287	444.885.329	432.554.931	8.163.875	84.547.810		
0004					A1. IMPOZIT PE VENIT, PROFIT SI CASTIGURI DIN CAPITAL	154.706.000	161.838.000	161.732.239	2.360	161.729.879	161.729.879		2.360		
0005					A1.1 IMPOZIT PE VENIT, PROFIT SI CASTIGURI DIN CAPITAL DE LA PERSOANE JURIDICE										
0102	01				IMPOZIT PE PROFIT		2.886.000	2.886.237	2.886.237	2.886.237	2.886.237		2.886.237		
					Impozit pe profit de la agentii economice		2.886.000	2.886.237	2.886.237	2.886.237	2.886.237		2.886.237		
0300	02				A1.2 IMPOZIT PE VENIT, PROFIT SI CASTIGURI DIN CAPITAL DE LA PERSOANE FIZICE	154.706.000	158.932.000	158.843.612		158.843.612	158.843.612		158.843.612		
0302					IMPOZIT PE VENIT	4.726.000	4.884.000	4.801.893		4.801.893	4.801.893		4.801.893		
18					Impozitul pe veniturile din transferul proprietatilor imobiliare din patrimoniul personal	4.726.000	4.884.000	4.801.893		4.801.893	4.801.893		4.801.893		
0402					COTE SI SUME DEFALCATE DIN IMPOZITUL PE VENIT	149.980.000	154.068.000	154.041.719		154.041.719	154.041.719		154.041.719		
01					Cote defalcate din impozitul pe venit	148.259.000	152.347.000	152.347.741		152.347.741	152.347.741		152.347.741		
04					Suma alocate din cotele defalcate din impozitul pe venit pentru echilibrarea bugetelor locale										
0500	02				A1.3 ALTE IMPOZITE PE VENIT, PROFIT SI CASTIGURI DIN CAPITAL	1.721.000	1.721.000	1.693.978		1.693.978	1.693.978		1.693.978		
0502					ALTE IMPOZITE PE VENIT, PROFIT SI			2.390	2.360	30	30		2.360		2.360

62

Capi-Sub- tol	Pa- ra- gra- ful	Ar- ti- col	Ali- ne- at	Denumire indicator	Prevederi bugetare initiale	Prevederi bugetare definitive	Drepturi constatate		Incasari realizate	Stingeri pe alte cai decat incasari	Drepturi constatate de incasat	
							Total, din care:	din anii precedenti				
A				B	1	2	3=4+5	4	5	6	7	8=3-6-7
0502				CASTIGURI DIN CAPITAL			2.390	2.360	30	30	2.360	2.360
50				Alte impozite pe venit, profit si cistiguri din capital			2.390	2.360	30	30	2.360	2.360
0600	02			A2. IMPOZIT PE SALARII			26.122	26.122			12.950	13.172
0602	02			IMPOZIT PE SALARII - TOTAL			26.122	26.122			12.950	13.172
0700				Cote defalcate din impozitul pe salarii	59.582.000	81.827.000	129.887.612	61.480.977	68.406.635	59.108.139	5.290.422	65.489.051
0702	01			A3 IMPOZITE SI TAXE PE PROPRIETATE	59.582.000	81.827.000	129.887.612	61.480.977	68.406.635	59.108.139	5.290.422	65.489.051
				IMPOZITE SI TAXE PE PROPRIETATE	48.501.000	58.993.000	104.933.800	54.303.740	50.630.060	43.660.995	4.827.340	56.445.465
	01			Impozit si taxa pe cladiri	15.208.000	21.423.000	20.131.383	5.224.931	14.906.452	13.179.893	1.141.759	5.809.731
	02			Impozit si taxa pe cladiri de la persoane juridice	33.293.000	37.570.000	84.802.417	49.078.809	35.723.608	30.481.102	3.685.581	50.635.734
	02			Impozit si taxa pe teren	8.831.000	20.584.000	21.296.027	6.727.979	14.568.048	12.791.608	356.868	8.147.551
	01			Impozit pe terenuri de la persoane fizice	2.485.000	6.075.000	6.575.377	1.822.287	4.753.090	4.409.070	32.414	2.133.893
	02			Impozit si taxa pe teren de la persoane juridice	4.965.000	12.392.000	12.900.235	4.531.177	8.369.038	6.970.874	314.420	5.614.941
	03			Impozitul pe terenul extravilan	1.381.000	2.117.000	1.820.415	374.515	1.445.900	1.411.664	10.034	398.717
	03			Taxe judiciare de timbru si alte taxe de timbru	2.250.000	2.250.000	3.636.403	427.876	3.208.527	2.655.536	96.026	884.841
	50			Alte impozite si taxe pe proprietate			21.382	21.382			10.188	11.194
1000	02			A4 IMPOZITE SI TAXE PE BUNURI SI SERVICII	169.318.000	220.138.000	233.620.393	18.871.828	214.748.565	211.716.663	2.860.503	19.043.227
1102				SUME DEFALCATE DIN TVA	149.984.000	195.217.000	194.678.399		194.678.399	192.997.063	1.681.336	
	02			Sume defalcate din taxa pe valoarea adaugata pentru finantarea cheltuielilor								

Capi- tol	Sub- capi- tol	Pa- ra- graf	Ar- ti- col	Ali- ne- at	Denumire indicator	Prevederi bugetare initiale	Prevederi bugetare definitive	Drepturi constatate			Incasari realizate	Stingeri pe alte cai decat incasari	Drepturi constatate de incasat
								Total, din care:	din anii precedenti	din anul curent			
A					B	1	2	3=4+5	4	5	6	7	8=3-6-7
1102	02				lilor descentralizate la nivelul comunelor, oraselor, municipiilor, sectoarelor si Municipiului Bucuresti	148.942.000	174.964.000	174.693.730		174.693.730	173.012.394	1.681.336	
	06				Sume defalcate din taxa pe valoarea adaugata pentru echilibrarea bugetelor locale	1.042.000	19.300.000	19.300.000		19.300.000	19.300.000		
	09				Sume defalcate din taxa pe valoarea adaugata pentru finantarea invatamantului particular sau confesional acreditat		953.000	684.669		684.669	684.669		
1202					ALTE IMPOZITE SI TAXE GENERALE PE BUNURI SI SERVICII	224.000	224.000	346.387	163.249	183.138	173.044	173.343	
	07				Taxe hoteliere	224.000	224.000	346.387	163.249	183.138	173.044	173.343	
1502					TAXE PE SERVICII SPECIFICE	43.000	576.000	531.640	25.479	506.161	411.470	223	119.947
	01				Impozit pe spectacole	43.000	576.000	531.640	25.479	506.161	411.470	223	119.947
1602					TAXE PE UTILIZAREA BUNURILOR, AUTORIZAREA UTILIZARII BUNURILOR SAU PE DESFASURAREA DE ACTIVITATI	19.067.000	24.121.000	38.063.967	18.683.100	19.380.867	18.135.086	1.178.944	18.749.937
	02				Impozit pe mijloacele de transport	15.751.000	20.751.000	33.777.846	17.890.647	15.887.199	14.558.797	1.072.149	18.146.900
	01				Impozit pe mijloacele de transport detinute de persoane fizice*)	10.083.000	15.083.000	23.085.371	13.122.272	9.963.099	9.358.911	556.347	13.170.113
	02				Impozit pe mijloace de transport detinute persoane de juridice*)	5.668.000	5.668.000	10.692.475	4.768.375	5.924.100	5.199.886	515.802	4.976.787
	03				Taxe si tarife pentru eliberarea de licente si autorizatii de functionare Alte taxe pe utilizarea bunurilor,	2.889.000	2.913.000	3.619.830	610.207	3.009.623	3.109.292	105.648	404.890

50

Capi- tol	Sub- pa- ra- graf	Pa- ra- gra- ful	Ar- ti- col	Ali- ne- at	Denumire indicator	Prevederi bugetare initiale	Prevederi bugetare definitive	Drepturi constatate		Incasari realizate	Stingeri pe alte cai decat incasari	Drepturi constatate de incasat	
								Total, din care:	din anii precedenti				
A					B	1	2	3=4+5	4	5	6	7	8=3-6-7
1602	50				autorizarea utilizarii bunurilor sau pe desfasurare de activitati	427.000	457.000	666.291	182.246	484.045	466.997	1.147	198.147
1800	02				A6. ALTE IMPOZITE SI TAXE FISCALE			250		250	250		
1802					ALTE IMPOZITE SI TAXE FISCALE			250		250	250		
	50				Alte impozite si taxe			250		250	250		
2900	02				C. VENITURI NEFISCALE	27.675.000	44.662.800	138.543.158	84.216.504	54.326.654	48.701.795	20.112.184	69.729.179
3000					C1. VENITURI DIN PROPRIETATE	15.091.000	20.934.000	35.936.973	18.682.594	17.254.379	14.800.421	3.895.877	17.240.675
3002					VENITURI DIN PROPRIETATE	15.091.000	20.934.000	35.936.973	18.682.594	17.254.379	14.800.421	3.895.877	17.240.675
	05				Venituri din concesiuni si inchirieri	14.674.000	19.674.000	35.026.914	18.357.420	16.669.494	13.891.007	3.895.877	17.240.030
	30				Alte venituri din concesiuni si inchirieri de catre institutiile publice	14.674.000	19.674.000	35.026.914	18.357.420	16.669.494	13.891.007	3.895.877	17.240.030
	08				Venituri din dividende	417.000	1.260.000	910.059	325.174	584.885	909.414		645
	02				Venituri din dividende de la alti platitori	417.000	1.260.000	910.059	325.174	584.885	909.414		645
3300	02				C2. VANZARI DE BUNURI SI SERVICII	12.584.000	23.728.800	102.606.185	65.535.910	37.072.275	33.901.374	16.216.307	52.488.504
3302					VENITURI DIN PRESTARI DE SERVICII SI ALTE ACTIVITATI	1.282.000	1.312.000	1.917.453	378.382	1.539.071	1.369.659	1.869	545.925
	08				Venituri din prestari de servicii	294.000	294.000	271.794		271.794	271.794		
	10				Contributia parintilor sau sustinatorilor legali pentru intretinerea copiilor in crese	137.000	137.000	130.229		130.229	130.229		
	12				Contributia persoanelor beneficiare ale cantinelor de ajutor social	851.000	878.000	963.979		963.979	963.979		
	28				Venituri din recuperarea cheltuielilor de judecata, imputatii si despagubiri		3.000	551.451	378.382	173.069	173.069	1.869	545.925
					VENITURI DIN TAXE ADMINISTRATIVE,								


Capi- tol	Sub- capi- tol	Pa- ra- gra- ful graf	Ar- ti- col	Ali- ne- at	Denumire indicator	Prevederi bugetare initiale	Prevederi bugetare definitive	Drepturi constatate		Incasari realizate	Stingeri pe alte cai decat incasari	Drepturi constatate de incasat	
								Total, din care:	din anii precedenti				
A					B	1	2	3=4+5	4	5	6	7	8=3-6-7
3402	02				ELIBERARI PERMISE	1.678.000	1.678.000	1.548.145		1.548.145	1.545.278	1.783	1.084
	50				Taxe extrajudiciare de timbru	1.678.000	1.678.000	1.548.090		1.548.090	1.545.223	1.783	1.084
					Alte venituri din taxe administrative, eliberari permise			55		55	55		
3502	01				AMENZI, PENALITATI SI CONFISCARI	9.097.000	9.396.000	46.504.916	33.511.674	12.993.242	9.890.519	3.865.406	32.748.991
	02				Venituri din amenzi si alte sanctiuni aplicate potrivit dispozitiilor legale	9.097.000	9.396.000	46.493.678	33.500.436	12.993.242	9.890.519	3.862.247	32.740.912
					Venituri din amenzi si alte sanctiuni aplicate de catre alte institutii de specialitate								
	02				Penalitati pentru nedepunere sau depunere cu intarziere declaratii de impozite si taxe	9.097.000	9.396.000	46.493.678	33.500.436	12.993.242	9.890.519	3.862.247	32.740.912
3602	01				DIVERSE VENITURI	26.836.000	28.814.000	58.343.971	31.643.854	26.700.117	26.804.218	12.347.249	19.192.504
	05				Venituri din aplicarea prescriptiei extinctive	5.000	5.000	8.999		8.999	8.999		
	06				Varsaminte din veniturile si/sau disponibilitatile institutiilor publice	32.000	32.000						
	14				Taxe speciale	13.097.000	13.097.000	20.469.849	8.415.386	12.054.463	12.666.155	142.178	7.661.516
	32				Venituri din recuperarea cheltuielilor efectuate in cursul procesului de executare silita	251.000	251.000	863.029	488.884	374.145	255.031	18.685	589.313
					Sume provenite din finantarea bugetara a anilor precedenti								
					Sume provenite din finantarea bugetara a anilor precedenti, aferente sectiunii								

Capi- tol	Sub- capi- tol	Pa- ra- gra- ful	Ar- ti- col	Ali- ne- at	Denumire indicator	Prevederi bugetare initiale	Prevederi bugetare definitive	Drepturi constatate		Incasari realizate	Stingeri pe alte cai decat incasari	Drepturi constatate de incasat	
								Total, din care:	din anii precedenti				
A					B	1	2	3=4+5	4	5	6	7	8=3-6-7
3602	32	03			de functionare		997.000	1.084.467		1.084.467			
	50				Alte venituri	13.451.000	14.432.000	35.917.627	22.739.584	13.178.043	12.186.386	10.941.675	
3702					TRANSFERURI VOLUNTARE, ALTELE DECAT SUBVENTIILE	-26.309.000	-17.471.200	-5.708.300		-5.708.300			
	01				Donatii si sponsorizari		191.700	191.700		191.700			
	03				Varsaminte din sectiunea de functionare pentru finantarea sectiunii de dezvoltare a bugetului local(cu semnul minus)	-26.309.000	-17.662.900	-5.900.000		-5.900.000			
4100	02				IV. SUBVENTII	6.861.000	7.278.000	6.197.587		6.197.587			
4200					SUBVENTII DE LA ALTE NIVELE ALE ADMINISTRATIEI PUBLICE	6.861.000	7.278.000	6.197.587		6.197.587			
4202					SUBVENTII DE LA BUGETUL DE STAT	6.296.000	6.496.000	5.550.587		5.550.587			
	34				Subventii pentru acordarea ajutorului pentru incalzirea locuintei cu lemne, carbuni,combustibili petrolieri	250.000	250.000	150.975		150.975			
	35				Subventii din bugetul de stat pentru finantarea unitatilor de asistenta medico-sociale	920.000	920.000	529.009		529.009			
	41				Subventii de la bugetul de stat pentru finantarea sanatatii	5.126.000	5.326.000	4.870.603		4.870.603			
4302					SUBVENTII DE LA ALTE ADMINISTRATII	565.000	782.000	647.000		647.000			
	30				Sume primite de la bugetul judetului pentru plata drepturilor de care beneficiaza copiii cu cerinte educationale speciale integrati in invatamantul de masa		647.000	647.000		647.000			
					Sume alocate din bugetul ANCPPI pentru	565.000	647.000	647.000		647.000			

Capi-Sub- tol capi- tol grag	Pa- ra- pa/ Titlu	Ar- ti- col	Ali- ne- at	Denumire indicator	Prevederi bugetare initiale	Prevederi bugetare definitive	Drepturi constatate			Incasari realizate	Stingeri pe alte cai decat incasari	Drepturi constatate de incasat
							Total, din care:	din anii precedenti	din anul curent			
A				B	1	2	3=4+5	4	5	6	7	8=3-6-7
4302 34				finantarea lucrarilor de inregistrare sistemica din cadrul Programului national de cadastru si carte funciara		135.000						

Conducătorul Autorității

Conducătorul Corpului de  
Finanțări - erabali



*[Handwritten mark]*

*[Handwritten mark]*

*[Faint vertical text on the right edge of the page]*



Anexa 12

CONTUL DE EXECUTIE AL BUGETULUI LOCAL - VENITURI  
SECTIUNEA DE DEZVOLTARE  
31.12.2016

Capi- tot	Sub- capi- tol	Pa- ra- graf	Pa- ra- gra- ful	Ar- ti- col	Ali- ne- at	Denumire indicator	Prevederi bugetare initiale	Prevederi bugetare definitive	Drepturi constatate			Incasari realizate	Stingeri pe alte cai decat incasari	Drepturi constatate de incasat
									Total, din care:	din anii precedenti	din anul curent			
A						B	1	2	3=4+5	4	5	6	7	8=3-6-7
0001	02					TOTAL VENITURI-BUGET LOCAL	57.045.000	56.843.900	52.738.714	8.534.997	44.203.717	43.809.107	8.012.536	917.071
0002						I. VENITURI CURENTE	27.389.000	19.659.900	8.230.505	241.252	7.989.253	8.230.505		
2900						C. VENITURI NEFISCALE	27.389.000	19.659.900	8.230.505	241.252	7.989.253	8.230.505		
3300						C2. VANZARI DE BUNURI SI SERVICII	27.389.000	19.659.900	8.230.505	241.252	7.989.253	8.230.505		
3602						DIVERSE VENITURI	1.080.000	1.997.000	2.330.505	241.252	2.089.253	2.330.505		
07						Varsaminte din amortizarea mijloacelor fixe		669.000	793.589	241.252	552.337	793.589		
31						Contributia asociatiei de proprietari pentru lucrarile de reabilitare termica		112.000	305.226		305.226	305.226		
32						Sume provenite din finantarea bugetara a anilor precedenti	1.080.000	1.216.000	1.231.690		1.231.690	1.231.690		
						Sume provenite din finantarea bugetara a anilor precedenti, aferente sectiunii de dezvoltare	1.080.000	1.216.000	1.231.690		1.231.690	1.231.690		
3702						TRANSFERURI VOLUNTARE, ALTELE DECAT SUBVENTIILE	26.309.000	17.662.900	5.900.000		5.900.000	5.900.000		
04						Varsaminte din sectiunea de functionare	26.309.000	17.662.900	5.900.000		5.900.000	5.900.000		
3900	02					II. VENITURI DIN CAPITAL	356.000	2.610.000	3.378.444	354.232	3.024.212	3.145.515	22.779	210.150
3902						VENITURI DIN VALORIFICAREA UNOR BUNURI	356.000	2.610.000	3.378.444	354.232	3.024.212	3.145.515	22.779	210.150
						Venituri din valorificarea unor bunuri ale institutiilor publice			146		146	95		51
03						Venituri din vanzarea locuintelor construite din fondurile statului			401.231		401.231	378.452	22.779	
07						Venituri din vanzarea unor bunuri apartinand domeniului privat al statului sau al unitatilor administrative-	46.000	491.000	401.231		401.231	378.452	22.779	

*[Signature]*

Capi-Sub- tol capi- tol	Pa- ra- gra- ful	Gr- pa/ Titlu	Ali- ne- at	Denumire indicator	Prevederi bugetare initiale	Prevederi bugetare definitive	Drepturi constatate			Incasari realizate	Stingeri pe alte cai decat incasari	Drepturi constatate de incasat
							Total, din care:	din anii precedenti	din anul curent			
A				B	I	2	3=4+5	4	5	6	7	8=3-6-7
3902	07			teritoriale	296.000	1.978.000	2.568.217		2.568.217	2.566.275		1.942
	10			Depozite speciale pentru constructii de locuinte	14.000	141.000	408.850	354.232	54.618	200.693		208.157
4100	02			IV. SUBVENTII	4.000.000	7.689.000	7.296.604	1.193.693	6.102.911	6.963.218	224.010	109.376
4200				SUBVENTII DE LA ALTE NIVELE ALE ADMINISTRATIEI PUBLICE	4.000.000	7.689.000	7.296.604	1.193.693	6.102.911	6.963.218	224.010	109.376
4202				SUBVENTII DE LA BUGETUL DE STAT	4.000.000	7.689.000	7.296.604	1.193.693	6.102.911	6.963.218	224.010	109.376
01				Retehnologizarea centralelor termice si electrice de termoficare		1.786.000	1.067.851		1.067.851	1.067.851		
20				Subventii de la bugetul de stat catre bugetele locale necesare sustinerii derularii proiectelor finantate din fonduri externe nerambursabile(FEN)	4.000.000	5.723.500	6.050.519	1.193.693	4.856.826	5.717.133	224.010	109.376
62				Sume alocate din bugetul de stat aferente corectiilor financiare		178.000	178.234		178.234	178.234		
69				Subventii de la bugetul de stat catre bugetele locale necesare sustinerii derularii proiectelor finantate din fonduri externe nerambursabile (FEN) postaderare, aferente perioadei de programare 2014-2020		1.500						
4502				SUME PRIMITE DE LA UE/ALTI DONATORI IN CONTUL PLATILOR EFECTUATE SI PREFINANȚARI	25.300.000	26.876.500	33.833.161	6.745.820	27.087.341	25.469.869	7.765.747	597.545
01				Fondul european de Dezvoltare Regionala Sume primite in contul platilor	18.000.000	19.543.500	22.727.312	2.560.804	20.166.508	19.340.151	3.386.772	389

Capi- tol	Sub- capi- tol	Pa- ra- gra- ful	Ar- ti- col	Ali- ne- at	Denumire indicator	Prevederi bugetare initiale	Prevederi bugetare definitive	Drepturi constatate			Incasari realizate	Stingeri pe alte cai decat incasari	Drepturi constatate de incasat
								Total, din care:	din anii precedenti	din anul curent			
A					B	1	2	3=4+5	4	5	6	7	8=3-6-7
4502	01				efectuate in anul curent	8.500		2.553.307	2.553.307			2.553.307	
	02				Sume primite in contul platilor efectuate in anii anteriori	17.991.500	19.543.500	20.174.005	7.497	20.166.508	19.340.151	833.465	389
	02				Fondul Social European	7.300.000	7.300.000	10.862.339	3.975.286	6.887.053	6.095.938	4.169.245	597.156
	01				Sume primite in contul platilor efectuate in anul curent			3.292.582	3.292.582			3.292.582	
	02				Sume primite in contul platilor efectuate in anii anteriori	7.300.000	7.300.000	7.569.757	682.704	6.887.053	6.095.938	876.663	597.156
	05				Fondul European pentru Pescuit			209.730	209.730			209.730	
	01				Sume primite in contul platilor efectuate in anul curent			41.490	41.490			41.490	
	02				Sume primite in contul platilor efectuate in anii anteriori			168.240	168.240			168.240	
	08				Instrumentul European de Vecintate si Parteneriat		33.000	33.780		33.780	33.780		
	02				Sume primite in contul platilor efectuate in anii anteriori		33.000	33.780		33.780	33.780		
4802					SUME PRIMITE DE LA UE/ALTI DONATORI IN CONTUL PLATILOR EFECTUATE SI PREFINANATARI AFERENTE CADRULUI FINANCIAR 2014-2020		8.500						
	01				Fondul European de Dezvoltare Regionala(FEDR)		8.500						
	01				Sume primite in contul platilor efectuate in anul curent		8.500						

conducătorul compartimentului  
Finanțar - contabil

conducătorul compartimentului  
Finanțar - contabil

Capi-tol	Sub-capi-tol	Pa-ra-graf	Ar-ti-col	Ali-ne-at	Denumire indicator	Credite de angajament	Credite bugetare		Angajamente bugetare	Angajamente legale	Plati efectuate	Angajamente legale de platit	Cheltuieli efective
							initiale	definitive					
A					B	1	2	3	4	5	6	7=5-6	8
0					TOTAL JUDEȚ GALATI								
5002					TOTAL CHELTUIELI	487.054.669	477.382.000	574.782.700	550.995.860	541.849.924	530.869.948	10.979.976	535.380.680
5100	02				Partea I-a SERVICII PUBLICE GENERALE	30.959.248	51.654.000	45.866.000	42.542.963	42.375.694	41.401.543	974.151	40.109.785
5102					AUTORITATI PUBLICE SI ACTIUNI EXTERNE	30.944.248	30.615.000	35.407.000	32.519.728	32.380.098	31.418.894	961.204	30.503.467
	01				Autoritati executive si legislative	30.944.248	30.615.000	35.407.000	32.519.728	32.380.098	31.418.894	961.204	30.503.467
	03				Autoritati executive	30.944.248	30.615.000	35.407.000	32.519.728	32.380.098	31.418.894	961.204	30.503.467
5402					ALTE SERVICII PUBLICE GENERALE	15.000	13.226.000	3.071.000	2.638.004	2.614.499	2.601.552	12.947	2.448.164
	05				Fond de rezerva bugetara la dispozitia autoritatilor locale		11.000.000						
5402	10				Servicii publice comunitare de evidenta a persoanelor	15.000	2.226.000	2.421.000	2.385.923	2.362.418	2.353.695	8.723	2.346.680
5402	50				Alte servicii publice generale		650.000	650.000	252.081	252.081	247.857	4.224	101.484
5502					TRANZACTII PRIVIND DATORIA PUBLICA SI IMPRUMUTURI		7.813.000	7.388.000	7.385.231	7.381.097	7.381.097		7.158.154
6000	02				Partea II-a APARARE, ORDINE PUBLICA SI SIGURANTA NATIONALA	110.000	16.559.000	16.873.000	16.829.267	15.587.798	15.534.149	53.649	15.666.380
6102					ORDINE PUBLICA SI SIGURANTA NATIONALA	110.000	16.559.000	16.873.000	16.829.267	15.587.798	15.534.149	53.649	15.666.380
	03				Ordine publica		15.747.000	15.990.000	15.990.000	14.756.040	14.756.040		14.756.040
	04				Politie comunitara		15.747.000	15.990.000	15.990.000	14.756.040	14.756.040		14.756.040
	05				Protectie civila si protectia contra incendiilor (protectie civila nonmilitara)								
6500	02				Partea III-a CHELTUIELI SOCIAL-CULTURALE	44.019.328	237.033.000	281.400.700	275.335.837	268.810.951	267.333.107	1.477.844	287.489.985
6502					INVATAMANT	17.709.128	138.010.000	164.552.700	163.460.887	161.284.320	160.966.681	317.639	170.741.743
	03				Invatamant prescolar si primar	85.000	44.409.600	53.069.010	52.978.131	51.829.865	51.750.875	78.990	53.406.598
					Invatamant prescolar	85.000	19.936.000	26.853.240	26.783.690	25.985.235	25.936.943	48.292	27.092.543

Capi- tol	Sub- capi- tol	Pa- ra- graf	Gru- pa / Titlu	Ar- ti- col	Ali- ne- at	Denumire indicator	Credite de angajament	Credite bugetare		Angajamente bugetare	Angajamente legale	Plati efectuate	Angajamente legale de platit	Cheltuieli efective	
								initiale	definitive						
A							1	2	3	4	5	6	7=5-6	8	
B															
6502	02					Invatamant primar	17.513.128	24.473.600	26.215.770	26.194.441	25.844.630	25.813.932	30.698	26.314.055	
	04					Invatamant secundar	14.000	84.247.400	100.004.650	99.512.117	98.770.151	98.659.747	110.404	107.479.958	
	01					Invatamant secundar inferior	17.499.128	32.688.400	38.462.300	38.297.110	37.926.886	37.903.514	23.372	39.499.354	
	02					Invatamant secundar superior		48.967.000	58.521.550	58.212.971	57.891.987	57.804.955	87.032	64.972.231	
	03					Invatamant profesional		2.592.000	3.020.800	3.002.036	2.951.278	2.951.278		3.008.373	
	05					Invatamant postliceal		3.847.500	4.393.700	4.362.218	4.307.453	4.303.475	3.978	4.372.868	
	11					Servicii auxiliare pentru educatie		1.051.500	1.308.340	1.308.165	1.268.687	1.268.687		1.288.374	
	03					Internate si cantine pentru elevi		1.051.500	1.308.340	1.308.165	1.268.687	1.268.687		1.288.374	
	50					Alte cheltuieli in domeniul invatamantului	111.000	4.454.000	5.777.000	5.300.256	5.108.164	4.983.897	124.267	4.193.945	
6602						SANATATE	379.000	15.015.000	16.578.000	16.415.825	13.852.727	13.852.727		14.179.618	
	06					Servicii medicale in unitati sanitare cu paturi	374.000	9.607.000	10.965.000	10.838.939	8.308.083	8.308.083		8.575.797	
	06	01				Spitale generale	374.000	8.687.000	10.045.000	9.918.939	7.779.074	7.779.074		8.046.788	
	08					Unitati medico-sociale		920.000	920.000	920.000	529.009	529.009		529.009	
	50					Servicii de sanatate publica		5.358.000	5.613.000	5.576.886	5.544.644	5.544.644		5.603.821	
	50					Alte cheltuieli in domeniul sanatatii	5.000	50.000	50.000						
	50					Alte institutii si actiuni sanitare	5.000	50.000	50.000						
6702						CULTURA, RECREERE SI RELIGIE	19.470.200	37.142.000	47.635.000	44.692.481	43.981.703	43.051.312	930.391	45.793.896	
	03					Servicii culturale	5.000	12.468.000	15.340.000	15.301.879	14.959.833	14.959.833		14.927.373	
	04					Institutii publice de spectacole si concerte		12.378.000	15.250.000	15.250.000	14.907.954	14.907.954		14.907.954	
6702	03	12				Consolidarea si restaurarea monumentelor istorice	5.000	90.000	90.000	51.879	51.879	51.879		19.419	
6702	05					Servicii recreative si sportive	19.455.200	14.151.000	17.052.000	14.680.609	14.680.609	14.368.711	311.898	19.544.709	
						Intretinere gradini publice, parcuri									

Capi- tol	Sub- capi- tol	Pa- ra- graf	Gru- pa / Titlu	Ali- ne- at	Denumire indicator	Credite de angajament	Credite bugetare		Angajamente bugetare	Angajamente legale	Plati efectuate	Angajamente legale de platit	Cheltuieli efective
							initiale	definitive					
A					B	1	2	3	4	5	6	7=5-6	8
6702	06				zone verzi, baze sportive si de agrement	19.455.200	14.151.000	17.052.000	14.680.609	14.680.609	14.368.711	311.898	19.544.709
					Servicii religioase		788.000	958.000	958.000	957.856	957.856		937.857
	50				Alte servicii in domeniile culturii, recreerii si religiei	10.000	9.735.000	14.285.000	13.751.993	13.383.405	12.764.912	618.493	10.383.957
6802					ASIGURARI SI ASISTENTA SOCIALA	6.461.000	46.866.000	52.635.000	50.766.644	49.692.201	49.462.387	229.814	56.774.728
	04				Asistenta acordata persoanelor in varsta	69.000	4.031.000	4.718.000	4.693.320	4.583.113	4.583.113		4.504.305
	05				Asistenta sociala in caz de boli si invaliditati		21.739.000	26.766.100	26.766.020	26.189.205	26.189.205		26.844.855
6802	05	02			Asistenta sociala in caz de invaliditate		21.739.000	26.766.100	26.766.020	26.189.205	26.189.205		26.844.855
	06				Asistenta sociala pentru familie si copii	790.000	784.000	790.000	685.975	685.975	685.975		281.876
					Crese		1.311.000	1.575.000	1.547.545	1.543.257	1.534.320	8.937	2.028.221
6802	11				Unitati de asistenta medico-sociala		1.193.000	1.447.000	1.447.000	1.445.456	1.445.456		1.445.456
	12				Prevenirea excluderii sociale	235.000	5.234.000	4.741.000	4.455.946	4.251.390	4.251.390		6.001.347
	15				Ajutor social		993.000	1.043.000	1.043.000	840.361	840.361		840.361
		01			Cantine de ajutor social	235.000	4.241.000	3.698.000	3.412.946	3.411.029	3.411.029		5.160.986
		02			Alte cheltuieli in domeniul asigurarilor si asistentei sociale	5.367.000	12.574.000	12.597.900	11.170.838	10.993.805	10.772.928	220.877	15.668.668
6802	50	50			Alte cheltuieli in domeniul asistentei sociale	5.367.000	12.574.000	12.597.900	11.170.838	10.993.805	10.772.928	220.877	15.668.668
7000	02				Partea IV-a SERVICII SI DEZVOLTARE PUBLICA, LOCUINTE, MEDIU SI APE	63.614.244	68.439.000	72.836.000	66.991.919	66.853.375	62.876.286	3.977.089	88.569.891
7002					LOCUINTE, SERVICII SI DEZVOLTARE	60.163.244	35.059.000	36.068.000	33.269.720	33.131.776	30.391.647	2.740.129	52.458.386
	03				Locuinte	44.371.200	1.744.000	1.200.000	1.014.342	1.014.343	911.565	102.778	24.522.033
					Alte cheltuieli in domeniul locuintelor	44.371.200	1.744.000	1.200.000	1.014.342	1.014.343	911.565	102.778	24.522.033
					Alimentare cu apa si amenajari hidrotehnice	5.101.900	2.347.000	1.267.000	1.194.989	1.194.989	1.023.815	171.174	683.337

Capi- tol	Sub- capi- tol	Pa- ra- graf	Gru- pa / Titlu	Ali- ne- at	Denumire indicator	Credite de angajament	Credite bugetare		Angajamente bugetare	Angajamente legale	Plati efectuate	Angajamente legale de platit	Cheltuieli efective
							initiale	definitive					
A					B	I	2	3	4	5	6	7=5-6	8
7002	01				Alimentare cu apa	5.101.900	2.347.000	1.267.000	1.194.989	1.194.989	1.023.815	171.174	683.337
	06				Iluminat public si electrificari	7.294.144	11.174.000	10.339.000	9.333.240	9.333.240	8.135.585	1.197.655	9.376.393
	50				Alte servicii in domeniile locuintelor, serviciilor si dezvoltarii comunale	3.396.000	19.794.000	23.262.000	21.727.149	21.589.204	20.320.682	1.268.522	17.876.623
7402					PROTECTIA MEDIULUI	3.451.000	33.380.000	36.768.000	33.722.199	33.721.599	32.484.639	1.236.960	36.111.505
	03				Reducerea si controlul poluarii	75.000	75.000	65.000	46.800	46.800	46.800	46.800	46.800
	05				Salubritate si gestiunea deseurilor	2.472.000	24.024.000	25.966.000	22.942.830	22.942.290	21.769.201	1.173.089	23.279.103
	01				Salubritate	355.000	6.015.000	8.560.500	7.335.671	7.335.671	6.839.119	496.552	6.980.805
	02				Colectarea, tratarea si distrugerea deseurilor	2.117.000	18.009.000	17.405.500	15.607.159	15.606.619	14.930.082	676.537	16.298.298
7402	06				Canalizarea si tratarea apelor reziduale	904.000	9.281.000	10.737.000	10.732.569	10.732.509	10.715.438	17.071	12.832.402
8000	02				Partea V-a ACTIUNI ECONOMICE	348.351.849	103.697.000	157.807.000	149.295.874	148.222.106	143.724.863	4.497.243	103.544.639
8002					ACTIUNI GENERALE ECONOMICE, SI DE MUNCA								
	01				Actiuni generale economice si comerciale		50.000	50.000	26.292	26.292	26.292	26.292	26.292
	30				Alte cheltuieli pentru actiuni generale economice si comerciale		50.000	50.000	26.292	26.292	26.292	26.292	26.292
8102					COMBUSTIBILI SI ENERGIE	108.543.000	27.800.000	63.041.000	62.370.897	62.363.669	61.963.942	399.727	34.431.121
	06				Energie termica	108.543.000	27.800.000	63.041.000	62.370.897	62.363.669	61.963.942	399.727	34.431.121
8402					TRANSPORTURI	239.808.849	75.847.000	94.716.000	86.898.685	85.832.145	81.734.629	4.097.516	69.113.518
	03				Transport rutier	239.808.849	75.847.000	94.716.000	86.898.685	85.832.145	81.734.629	4.097.516	69.113.518
	02				Transport in comun		21.360.000	36.660.000	36.660.000	35.593.460	35.593.460	4.097.516	32.233.460
	03				Strazi	239.808.849	54.487.000	58.056.000	50.238.685	50.238.685	46.141.169	4.097.516	36.880.058

R

DETALIEREA CHELTUIELILOR  
- buget local -  
31.12.2016

DETALIEREA CHELTUIELILOR

Capi- tol	Sub- capi- tol	Pa- ra- graf	Gru- pa / Titlu	Ar- ti- col	Ali- ne- at	Denumire indicator	Credite de angajament	Credite bugetare		Angajamente legale	Plati efectuate	Angajamente legale de platit	Cheltuieli efective	
								initiale	definitive					
A						B	I	2	3	4	5	6	7=5-6	8
0						TOTAL JUDET GALATI								
5002						TOTAL CHELTUIELI	487.054.669	477.382.000	574.782.700	550.995.860	541.849.924	530.869.948	535.380.680	
	01					CHELTUIELI CURENTE	9.488.000	416.229.000	514.904.800	496.507.611	487.363.052	481.154.535	463.947.767	
	10					TITLUL I CHELTUIELI DE PERSONAL		156.144.000	181.793.000	181.793.000	179.575.015	179.575.015	180.916.117	
	10	01				Cheltuieli salariale in bani		126.628.900	148.038.240	148.038.240	146.683.801	146.683.801	147.756.333	
	10	01	01			Salarii de baza		118.956.750	138.668.440	138.668.440	137.590.095	137.590.095	138.369.359	
	10	01	05			Sporuri pentru conditii de munca		625.000	620.180	620.180	604.388	604.388	647.324	
	10	01	06			Alte sporuri		590.200	553.130	553.130	498.567	498.567	495.670	
	10	01	10			Fond pentru posturi ocupate prin cumul		92.000	106.700	106.700	101.696	101.696	104.364	
	10	01	11			Fond aferent platii cu ora		6.146.950	7.735.990	7.735.990	7.603.784	7.603.784	7.872.220	
	10	01	12			Indemnizatii platite unor persoane din afara unitatii		60.000	104.000	104.000	79.709	79.709	69.102	
	10	01	13			Indemnizatii de delegare		30.000	50.400	50.400	38.595	38.595	38.595	
	10	01	30			Alte drepturi salariale in bani		128.000	199.400	199.400	166.967	166.967	159.699	
	10	03				Contributii		29.515.100	33.754.760	33.754.760	32.891.214	32.891.214	33.159.784	
	10	03	01			Contributii de asigurari sociale de stat		20.653.450	23.526.700	23.526.700	23.249.318	23.249.318	23.376.435	
	10	03	02			Contributii de asigurari de somaj		737.150	796.540	796.540	707.277	707.277	714.759	
	10	03	03			Contributii de asigurari sociale de sanatate		6.674.100	7.738.680	7.738.680	7.596.728	7.596.728	7.631.743	
	10	03	04			Contributii de asigurari pentru accidente de munca si boli profesionale		381.400	337.250	337.250	245.091	245.091	243.973	
	10	03	06			Contributii pentru concedii si indemnizatii		1.069.000	1.355.590	1.355.590	1.092.800	1.092.800	1.192.874	
	20					TITLUL II BUNURI SI SERVICII		112.576.000	133.213.100	117.107.755	117.107.755	110.899.238	111.904.565	
	20					Bunuri si servicii		68.716.600	78.424.980	72.922.701	72.922.701	69.931.066	72.320.498	

79



Capi- tol	Sub- capi- tol	Pa- ra- graf	Gru- pa / Titlu	Ar- ti- col	Ali- ne- at	Denumire indicator	Credite de angajament	Credite bugetare		Angajamente bugetare	Angajamente legale	Plati efectuate	Angajamente legale de platit	Cheltuieli efective
								initiale	definitive					
A						B	I	2	3	4	5	6	7=5-6	8
	20	01	01			Furnituri de birou		422.000	288.430	238.118	238.118	227.685	10.433	262.230
	20	01	02			Materiale pentru curatenie		654.250	528.370	458.751	458.751	445.396	13.355	536.947
	20	01	03			Incalzit, iluminat si forta motrica		9.288.450	11.787.050	11.359.675	11.359.675	11.187.486	172.189	11.779.595
	20	01	04			Apa, canal si salubritate		2.746.000	2.812.550	2.706.823	2.706.823	2.663.266	43.557	2.855.243
	20	01	05			Carburanti si lubrifianti		195.000	224.910	200.807	200.807	200.807		162.742
	20	01	06			Piese de schimb		67.500	78.350	53.204	53.204	50.025	3.179	53.640
	20	01	07			Transport		872.000	829.650	821.380	821.380	820.492	888	826.693
	20	01	08			Posta, telecomunicatii, radio, tv, internet		2.447.500	2.676.390	1.752.880	1.752.880	1.741.246	11.634	1.537.330
	20	01	09			Materiale si prestari de servicii cu caracter functional		48.654.300	55.243.770	51.557.460	51.557.460	48.926.387	2.631.073	50.270.204
	20	01	30			Alte bunuri si servicii pentru intretinere si functionare		3.369.600	3.955.510	3.773.603	3.773.603	3.668.276	105.327	4.035.874
	20	02				Reparatii curente		29.179.000	34.481.400	28.307.045	28.307.045	26.192.089	2.114.956	26.722.294
	20	03				Hrana		3.330.000	3.172.700	2.913.605	2.913.605	2.850.994	62.611	3.296.581
	20	03	01			Hrana pentru oameni		3.330.000	3.172.700	2.913.605	2.913.605	2.850.994	62.611	3.296.581
	20	04				Medicamente si materiale sanitare		64.900	74.900	73.414	73.414	73.414		73.514
	20	04	01			Medicamente		41.200	48.100	47.940	47.940	47.940		49.983
	20	04	02			Materiale sanitare		21.700	26.100	24.799	24.799	24.799		22.451
	20	04	03			Reactivi								227
	20	04	04			Dezinfectanti		2.000	700	675	675	675		853
	20	05				Bunuri de natura obiectelor de inventar		1.621.000	2.500.550	1.664.462	1.664.462	1.588.230	76.232	1.040.523
	20	05	01			Uniforme si echipament		30.000	35.000	33.200	33.200	14.467		18.095
	20	05	03			Lenjerie si accesorii de pat		22.000	23.000	21.749	21.749	10.000		24.251
	20	05	30			Alte obiecte de inventar		1.569.000	2.442.550	1.609.513	1.609.513	1.563.763	45.750	998.177
	20	06				Deplasari, detasari, transferari		394.000	1.088.100	846.899	846.899	846.899		846.901

Capi- tol	Sub- capi- tol	Pa- ra- graf	Gru- pa / Titlu col	Ar- ti- col	Ali- ne- at	Denumire indicator	Credite de angajament	Credite bugetare		Angajamente bugetare	Angajamente legale	Plati efectuate	Angajamente legale de platit	Cheltuieli efective
								initiale	definitive					
A						B	I	2	3	4	5	6	7=5-6	8
			20	06	01	Deplasari interne, detasari, transferari		294.000	998.100	818.922	818.922	818.922	818.922	818.922
			20	06	02	Deplasari in strainatate		100.000	90.000	27.977	27.977	27.977	27.977	27.979
			20	09		Materiale de laborator								717
			20	11		Carti, publicatii si materiale documentare		19.000	24.630	15.641	15.641	14.641	1.000	12.625
			20	13		Pregatire profesionala		358.500	410.920	351.789	351.789	351.542	247	355.839
			20	14		Protectia muncii		147.500	165.700	82.552	82.552	75.959	6.593	78.713
			20	24		Comisioane si alte costuri aferente imprumuturilor		220.000	393.000	390.231	390.231	390.231		339.031
			20	24	01	Comisioane si alte costuri aferente imprumuturilor externe		125.000	300.000	298.035	298.035	298.035		246.580
			20	24	02	Comisioane si alte costuri aferente imprumuturilor interne		95.000	93.000	92.196	92.196	92.196		92.451
			20	30		Alte cheltuieli		8.525.500	12.476.220	9.539.416	9.539.416	8.584.173	955.243	6.817.329
			20	30	01	Reclama si publicitate		391.000	416.000	133.775	133.775	124.018	9.757	133.775
			20	30	02	Protocol si reprezentare		39.000	49.000	39.668	39.668	36.153	3.515	36.695
			20	30	03	Prime de asigurare non-viata		11.000	11.000	8.643	8.643	8.643		8.643
			20	30	04	Chirii		1.037.000	1.287.000	948.510	948.510	945.790	2.720	948.509
			20	30	30	Alte cheltuieli cu bunuri si servicii		7.047.500	10.713.220	8.408.820	8.408.820	7.469.569	939.251	5.689.707
			30			TITLUL III DOBANZI		7.593.000	6.995.000	6.995.000	6.990.866	6.990.866		6.819.123
			30	01		Dobanzi aferente datoriei publice interne		3.670.000	3.348.000	3.348.000	3.347.832	3.347.832		3.347.832
			30	01	01	Dobanzi aferente datoriei publice interne directe		3.670.000	3.348.000	3.348.000	3.347.832	3.347.832		3.347.832
			30	02		Dobanzi aferente datoriei publice externe		3.923.000	3.647.000	3.647.000	3.643.034	3.643.034		3.471.291
			30	02	03	Dobanzi aferente creditelor externe								

Capi- tol	Sub- capi- tol	Pa- ra- graf	Gru- pa / Titlu	Ar- ti- col	Ali- ne- at	Denumire indicator	Credite de angajament	Credite bugetare		Angajamente bugetare	Angajamente legale	Plati efectuate	Angajamente legale de platit	Cheltuieli efective
								initiale	definitive					
A						B	1	2	3	4	5	6	7=5-6	8
						garantate si/sau directe subimprumutate		3.923.000	3.647.000	3.647.000	3.643.034	3.643.034		3.471.291
	40					TITLUL IV SUBVENTII		43.000.000	91.341.000	91.341.000	90.268.009	90.268.009		62.055.572
	40	03				Subventii pentru acoperirea diferentelor de pret si tarif		43.000.000	91.341.000	91.341.000	90.268.009	90.268.009		62.055.572
	50					TITLUL V FONDURI DE REZERVA		11.000.000						
	50	04				Fond de rezerva bugetara la dispozitia autoritatilor locale		11.000.000						
	51					TITLUL VI TRANSFERURI INTRE UNITATI ALE ADMINISTRATIEI PUBLICE		42.218.000	47.778.000	47.778.000	43.559.387	43.559.387		43.279.220
	51	01				Transferuri curente		37.749.000	42.520.000	42.520.000	40.447.990	40.447.990		40.227.823
	51	01	01			Transferuri catre institutii publice		29.686.000	33.553.000	33.553.000	32.633.563	32.633.563		32.573.563
	51	01	39			Transferuri din bugetele locale pentru finantarea unitatilor de asistenta sociala si medico-sociale		2.113.000	2.367.000	2.367.000	1.974.465	1.974.465		1.974.465
	51	01	46			Transferuri din bugetele locale pentru finantarea cheltuielilor curente din domeniul sanatatii		5.950.000	6.600.000	6.600.000	5.839.962	5.839.962		5.679.795
	51	02				Transferuri de capital		4.469.000	5.258.000	5.258.000	3.111.397	3.111.397		3.051.397
	51	02	28			Transferuri din bugetele locale pentru finantarea cheltuielilor de capital din domeniul sanatatii		2.059.000	2.917.000	2.917.000	1.537.173	1.537.173		1.537.173
	51	02	29			Alte transferuri de capital catre institutii publice		2.410.000	2.341.000	2.341.000	1.574.224	1.574.224		1.514.224
	55					TITLUL VII ALTE TRANSFERURI		7.803.000	10.262.000	10.262.000	9.866.964	9.866.964		9.866.963
	55	01				A. Transferuri interne		7.803.000	10.262.000	10.262.000	9.866.964	9.866.964		9.866.963

Capi- tol	Sub- capi- tol	Pa- ra- gra- ful	Gru- pa / Titlu	Ar- ti- col	Ali- ne- at	Denumire indicator	Credite de angajament	Credite bugetare		Angajamente bugetare	Angajamente legale	Plati efectuate	Angajamente legale de platit	Cheltuieli efective			
								initiale	definitive								
A					B					1	2	3	4	5	6	7=5-6	8
	55	01	18			Alte transferuri curente interne		7.803.000	9.309.000	9.309.000	9.182.294	9.182.294		9.282.293			
	55	01	63			Finantarea invatamantului particular sau confesional acreditat			953.000	953.000	684.670	684.670		684.670			
	56					TITLUL VIII PROIECTE CU FINANTARE DIN FONDURI EXTERNE NERAMBURSABILE (FEN) POSTADERARE		9.478.000	9.478.000	7.300.321	7.300.321	7.300.321		19.076.772			
	56	01				Programe din Fondul European de Dezvoltare Regionala (FEDR)	9.478.000	9.488.000	9.478.000	7.300.321	7.300.321	7.300.321		19.050.817			
	56	01	01			Finantarea nationala								2.554.612			
	56	01	02			Finantarea externa nerambursabila								8.555.389			
	56	01	03			Cheltuieli neeligibile	9.478.000	9.488.000	9.478.000	7.300.321	7.300.321	7.300.321		7.940.816			
	56	08				Programe Instrumentul European de Vecinatate si Parteneriat(ENP)								25.955			
	56	08	01			Finantare nationala								2.205			
	56	08	02			Finantarea externa nerambursabila								19.790			
	56	08	03			Cheltuieli neeligibile								3.960			
	57					TITLUL VIII ASISTENTA SOCIALA		14.593.000	17.450.700	17.450.700	16.702.922	16.702.922		17.013.678			
	57	02				Ajutoare sociale		14.593.000	17.450.700	17.450.700	16.702.922	16.702.922		17.013.678			
	57	02	01			Ajutoare sociale in numerar		13.983.000	16.587.700	16.587.700	16.123.359	16.123.359		16.429.565			
	57	02	02			Ajutoare sociale in natura		610.000	660.000	660.000	567.913	567.913		567.913			
	57	02	03			Tichete de cresa si tichete sociale pentru gradinita			203.000	203.000	11.650	11.650		16.400			
	58					TITLUL X PROIECTE CU FINANTARE DIN FONDURI EXTERNE NERAMBURSABILE CADRULUI FINANCIAR 2014-2020	10.000		10.000	9.488	9.488	9.488		8.880			
						Programe din Fondul European de Dezvoltare											

Capi- tol	Sub- capi- tol	Pa- ra- graf	Gru- pa / Titlu	Ar- ti- col	Ali- ne- at	Denumire indicator	Credite de angajament	Credite bugetare		Angajamente bugetare	Angajamente legale	Plati efectuate	Angajamente legale de platit	Cheltuieli efective
								initiale	definitive					
A						B	I	2	3	4	5	6	7=5-6	8
						Regionala (FEDR)	10.000		10.000	9.488	9.488	9.488	9.488	8.880
	58	01	01			Finantarea nationala	1.500		1.500	1.423	1.423	1.423	1.423	1.292
	58	01	02			Finantarea externa nerambursabila	8.500		8.500	8.065	8.065	8.065	8.065	7.323
	58	01	03			Cheltuieli neeligibile								265
	59					TITLUL XI ALTE CHELTUIELI		11.814.000	16.584.000	16.470.347	15.982.325	15.982.325	15.982.325	12.906.877
	59	01				Burse		1.000.000	2.200.000	2.086.347	2.086.347	2.086.347	2.086.347	2.086.347
	59	11				Asociatii si fundatii		10.026.000	13.426.000	13.426.000	12.938.122	12.938.122	12.938.122	9.882.673
	59	12				Sustinerea cultelor		788.000	958.000	958.000	957.856	957.856	957.856	937.857
	70					CHELTUIELI DE CAPITAL	477.566.669	45.283.000	44.292.900	38.903.249	38.903.249	34.131.790	4.771.459	63.015.327
	71					TITLUL XIII ACTIVE NEFINANCIARE	477.566.669	45.283.000	44.292.900	38.903.249	38.903.249	34.131.790	4.771.459	63.015.327
	71	01				Active fixe	477.556.169	45.277.500	44.282.400	38.898.247	38.898.247	34.126.788	4.771.459	63.015.327
	71	01	01			Constructii	467.581.877	32.960.000	35.256.000	32.671.939	32.671.939	28.429.069	4.242.870	55.747.540
	71	01	02			Masini, echipamente si mijloace de transport	1.963.500	2.782.500	2.682.500	1.810.854	1.810.854	1.810.059	795	3.632.232
	71	01	03			Mobilier, aparatura birou si alte active corporale			3.000	2.500	2.500	2.500		424.688
	71	01	30			Alte active fixe (inclusiv reparatii capitale)	8.010.792	9.535.000	6.340.900	4.412.954	4.412.954	3.885.160	527.794	3.190.867
	71	03				Reparatii capitale aferente activelor fixe	10.500	5.500	10.500	5.002	5.002	5.002		
	79					OPERATIUNI FINANCIARE		15.870.000	15.585.000	15.585.000	15.583.623	15.583.623		8.417.586
	81					TITLUL XVII RAMBURSARI DE CREDITE		15.870.000	15.585.000	15.585.000	15.583.623	15.583.623		8.417.586
	81	01				Rambursari de credite externe		5.610.000	5.331.000	5.331.000	5.330.400	5.330.400		8.417.586
	81	01	05			Rambursari de credite aferente datoriei publice externe locale		5.610.000	5.331.000	5.331.000	5.330.400	5.330.400		8.417.586
	81	01	02			Rambursari de credite interne		10.260.000	10.254.000	10.254.000	10.253.223	10.253.223		

8/4

Capi- tol	Sub- capi- tol	Pa- ra- graf	Gru- pa / Titlu	Ar- ti- col	Ali- ne- at	Denumire indicator	Credite de angajament	Credite bugetare		Angajamente bugetare	Angajamente legale	Plati efectuate	Angajamente legale de platit	Cheltuieli efective				
								initiale	definitive									
A					B					1	2	3	4	5	6	7=5-6	8	
			81	02	05	Rambursari de credite aferente datoriei publice interne locale		10.260.000	10.254.000	10.254.000	10.253.223	10.253.223						
5100	02					Partea I-a SERVICII PUBLICE GENERALE	30.959.248	51.654.000	45.866.000	42.542.963	42.375.694	41.401.543	974.151	40.109.785				
5102						AUTORITATI PUBLICE SI ACTIUNI EXTERNE	30.944.248	30.615.000	35.407.000	32.519.728	32.380.098	31.418.894	961.204	30.503.467				
			01			CHELTUIELI CURENTE		29.675.000	33.737.000	30.960.960	30.821.330	30.501.866	319.464	29.708.045				
			10			TITLUL I CHELTUIELI DE PERSONAL		20.315.000	21.977.000	21.977.000	21.837.370	21.837.370		21.828.317				
			10	01		Cheltuieli salariale in bani		16.750.000	18.153.000	18.153.000	18.017.384	18.017.384		17.848.795				
			10	01	01	Salarii de baza		16.593.000	17.879.000	17.879.000	17.800.871	17.800.871		17.656.961				
			10	01	12	Indemnizatii platite unor persoane din afara unitatii		60.000	104.000	104.000	79.709	79.709		69.102				
			10	01	13	Indemnizatii de delegare		24.000	47.000	47.000	36.640	36.640		36.470				
			10	01	30	Alte drepturi salariale in bani		73.000	123.000	123.000	100.164	100.164		86.262				
			10	03		Contributii		3.565.000	3.824.000	3.824.000	3.819.986	3.819.986		3.979.522				
			10	03	01	Contributii de asigurari sociale de stat		2.584.000	2.784.000	2.784.000	2.782.233	2.782.233		2.791.184				
			10	03	02	Contributii de asigurari de somaj		80.000	88.000	88.000	87.790	87.790		88.078				
			10	03	03	Contributii de asigurari sociale de sanatate		868.000	926.800	926.800	925.865	925.865		926.277				
			10	03	04	Contributii de asigurari pentru accidente de munca si boli profesionale		24.000	24.200	24.200	24.098	24.098		24.182				
			10	03	06	Contributii pentru concedii si indemnizatii		9.000	1.000	1.000				149.801				
			20			TITLUL II BUNURI SI SERVICII		9.360.000	11.760.000	8.983.960	8.983.960	8.664.496	319.464	7.879.728				
			20	01		Bunuri si servicii		5.028.000	5.471.000	4.304.978	4.304.978	4.112.306	192.672	3.916.754				
			20	01	01	Furnituri de birou		63.000	73.000	37.592	37.592	37.171	421	36.256				
			20	01	02	Material pentru curatenie		15.000	21.000	20.247	20.247	20.247		21.830				

Capi- tol	Sub- capi- tol	Pa- ra- graf	Gru- pa / Titlu	Ar- ti- col	Ali- ne- at	Denumire indicator	Credite de angajament	Credite bugetare		Angajamente legale	Plati efectuate	Angajamente legale de platit	Cheltuieli efective	
								initiale	definitive					
A						B	1	2	3	4	5	6	7=5-6	8
			20	01	03	Incalzit, iluminat si forta motrica		330.000	567.000	507.718	481.746	25.972	427.579	
			20	01	04	Apa, canal si salubritate		35.000	35.000	31.065	30.988	77	28.008	
			20	01	05	Carburanti si lubrifianti		30.000	55.000	50.001	50.001		14.467	
			20	01	06	Piese de schimb		10.000	36.000	20.896	19.462	1.434	20.916	
			20	01	08	Posta, telecomunicatii, radio, tv, internet		1.802.000	2.072.000	1.172.971	1.165.969	7.002	947.063	
			20	01	09	Materiale si prestari de servicii cu caracter functional		2.235.000	2.055.000	1.966.726	1.846.375	120.351	1.938.757	
			20	01	30	Alte bunuri si servicii pentru intretinere si functionare		508.000	557.000	497.762	460.347	37.415	481.878	
			20	02		Reparatii curente		200.000	200.000	160.991	137.220	23.771	160.143	
			20	05		Bunuri de natura obiectelor de inventar		70.000	85.000	72.337	67.027	5.310	1.013	
			20	05	30	Alte obiecte de inventar		70.000	85.000	72.337	67.027	5.310	1.013	
			20	06		Deplasari, detasari, transferari		350.000	1.023.000	786.411	786.411		786.263	
			20	06	01	Deplasari interne, detasari, transferari		250.000	933.000	758.434	758.434		758.284	
			20	06	02	Deplasari in strainatate		100.000	90.000	27.977	27.977		27.979	
			20	11		Carti, publicatii si materiale documentare		5.000	5.000	2.400	2.400			
			20	13		Pregatire profesionala		200.000	308.000	265.030	265.030		265.030	
			20	14		Protectia muncii		126.000	126.000	54.713	48.120	6.593	55.391	
			20	30		Alte cheltuieli		3.381.000	4.542.000	3.337.100	3.245.982	91.118	2.695.134	
			20	30	01	Reclama si publicitate		391.000	416.000	133.775	124.018	9.757	133.775	
			20	30	02	Protocol si reprezentare		39.000	49.000	39.668	36.153	3.515	36.695	
			20	30	04	Chirii		900.000	1.100.000	762.085	759.365	2.720	762.084	
			20	30	30	Alte cheltuieli cu bunuri si servicii		2.051.000	2.977.000	2.401.572	2.326.446	75.126	1.762.580	
			70			CHELTUIELI DE CAPITAL	30.944.248	940.000	1.670.000	1.558.768	917.028	641.740	1.795.422	

Capi- tol	Sub- capi- tol	Pa- ra- gra- ful	Gru- pa / Titlu	Ar- ti- col	Ali- ne- at	Denumire indicator	Credite de angajament	Credite bugetare		Angajamente bugetare	Angajamente legale	Plati efectuate	Angajamente legale de platit	Cheltuieli efective			
								initiale	definitive								
A					B					1	2	3	4	5	6	7-5-6	8
			71			TITLUL XIII ACTIVE NEFINANCIARE	30.944.248	940.000	1.670.000	1.558.768	1.558.768	917.028	641.740	795.422			
			71	01		Active fixe	30.944.248	940.000	1.670.000	1.558.768	1.558.768	917.028	641.740	795.422			
			71	01	01	Constructii	30.513.000	500.000	1.520.000	1.449.802	1.449.802	808.062	641.740	15.627			
			71	01	02	Masini, echipamente si mijloace de transport	85.000	80.000	40.000	33.754	33.754	33.754		144.088			
			71	01	03	Mobilier, aparatura biroatica si alte active corporale									2.595		
			71	01	30	Alte active fixe (inclusiv reparatii capitale)	346.248	360.000	110.000	75.212	75.212	75.212		633.112			
5402						ALTE SERVICII PUBLICE GENERALE	15.000	13.226.000	3.071.000	2.638.004	2.614.499	2.601.552	12.947	2.448.164			
			01			CHELTUIELI CURENTE		13.211.000	3.071.000	2.638.004	2.614.499	2.601.552	12.947	2.433.668			
			10			TITLUL I CHELTUIELI DE PERSONAL		2.040.000	2.250.000	2.250.000	2.226.495	2.226.495		2.215.763			
			10	01		Cheltuieli salariale in bani	1.677.000	1.677.000	1.856.800	1.856.689	1.836.689	1.836.689		1.809.122			
			10	01	01	Salarii de baza	1.676.000	1.676.000	1.854.800	1.854.800	1.835.329	1.835.329		1.807.592			
			10	01	13	Indemnizatii de delegare	1.000	1.000	2.000	2.000	1.360	1.360		1.530			
			10	03		Contributii	363.000	393.200	393.200	393.200	389.806	389.806		406.641			
			10	03	01	Contributii de asigurari sociale de stat		264.000	287.000	287.000	284.524	284.524		285.524			
			10	03	02	Contributii de asigurari de somaj		8.000	9.300	9.300	8.996	8.996		9.039			
			10	03	03	Contributii de asigurari sociale de sanatate		87.000	93.900	93.900	93.577	93.577		93.995			
			10	03	04	Contributii de asigurari pentru accidente de munca si boli profesionale		2.500	3.000	3.000	2.709	2.709		2.718			
			10	03	06	Contributii pentru concedii si indemnizatii		1.500						1.5365			
						TITLUL II BUNURI SI SERVICII		171.000	821.000	388.004	388.004	375.057	12.947	2.175.905			

87



Capi- tol	Sub- capi- tol	Pa- ra- graf	Gru- pa / Titlu	Ar- ti- col	Ali- ne- at	Denumire indicator	Credite de angajament	Credite bugetare		Angajamente bugetare	Angajamente legale	Plati efectuate	Angajamente legale de platit	Cheltuieli efective
								initiale	definitive					
A						B	1	2	3	4	5	6	7=5-6	8
			20	01		Bunuri si servicii		99.000	83.000	70.534	70.534	62.349	8.185	54.023
			20	01	01	Furnituri de birou		5.000	5.000	4.004	4.004	1.984	2.020	4.019
			20	01	03	Incalzit, iluminat si forta motrica		25.000	25.000	21.503	21.503	21.503		20.006
			20	01	04	Apa, canal si salubritate		5.000	5.000	2.821	2.821	2.821		2.289
			20	01	05	Carburanti si lubrifianti		17.000	17.000	15.794	15.794	15.794		1.380
			20	01	06	Piese de schimb		6.000	4.000	1.745	1.745		1.745	1.745
			20	01	08	Posta, telecomunicatii, radio, tv, internet		5.000	7.000	6.672	6.672	6.629	43	6.589
			20	01	09	Materiale si prestari de servicii cu caracter functional		18.000	5.000	3.337	3.337	1.756	1.581	3.337
			20	01	30	Alte bunuri si servicii pentru intretinere si functionare		18.000	15.000	14.658	14.658	11.862	2.796	14.658
			20	05		Bunuri de natura obiectelor de inventar		15.000	159.000	153.061	153.061	153.061		
			20	05	30	Alte obiecte de inventar		15.000	159.000	153.061	153.061	153.061		
			20	06		Deplasari, detasari, transferari		20.000	45.000	41.655	41.655	41.655		41.805
			20	06	01	Deplasari interne, detasari, transferari		20.000	45.000	41.655	41.655	41.655		41.805
			20	11		Carti, publicatii si materiale documentare		1.000	2.000					
			20	13		Pregatire profesionala		20.000	20.000	12.830	12.830	12.830		12.830
			20	30		Alte cheltuieli		16.000	512.000	109.924	109.924	105.162	4.762	109.247
			20	30	30	Alte cheltuieli cu bunuri si servicii		16.000	512.000	109.924	109.924	105.162	4.762	109.247
			50			TITLUL V FONDURI DE REZERVA		11.000.000						
			50	04		Fond de rezerva bugetara la dispozitia autoritatilor locale		11.000.000						
			70			CHELTUIELI DE CAPITAL	15.000	15.000						14.496
						TITLUL XIII ACTIVE NEFINANCIARE	15.000	15.000						14.496

88

Capi- tol	Sub- capi- tol	Pa- ra- graf	Gru- pa / Titlu	Ar- ti- col	Ali- ne- at	Denumire indicator	Credite de angajament	Credite bugetare		Angajamente legale	Plati efectuate	Angajamente legale de platit	Cheltuieli efective	
								initiale	definitive					
A						B	1	2	3	4	5	6	7-5-6	8
			71	01		Active fixe	15.000	15.000						14.496
			71	01	30	Alte active fixe (inclusiv reparatii capitale)	15.000	15.000						14.496
5502						TRANZACTII PRIVIND DATORIA PUBLICA SI IMPRUMUTURI								
			01			CHELTUIELI CURENTE		7.813.000	7.388.000	7.385.231	7.381.097	7.381.097		7.158.154
			20			TITLUL II BUNURI SI SERVICII		7.813.000	7.388.000	7.385.231	7.381.097	7.381.097		7.158.154
			20	24		Comisioane si alte costuri aferente imprumuturilor		220.000	393.000	390.231	390.231	390.231		339.031
			20	24	01	Comisioane si alte costuri aferente imprumuturilor externe		220.000	393.000	390.231	390.231	390.231		339.031
			20	24	02	Comisioane si alte costuri aferente imprumuturilor interne		125.000	300.000	298.035	298.035	298.035		246.580
			30			TITLUL III DOBANZI		95.000	93.000	92.196	92.196	92.196		92.451
			30	01		Dobanzi aferente datoriei publice interne		7.593.000	6.995.000	6.995.000	6.990.866	6.990.866		6.819.123
			30	01	01	Dobanzi aferente datoriei publice interne directe		3.670.000	3.348.000	3.348.000	3.347.832	3.347.832		3.347.832
			30	02		Dobanzi aferente datoriei publice externe		3.670.000	3.348.000	3.348.000	3.347.832	3.347.832		3.347.832
			30	02	03	Dobanzi aferente creditelor externe garantate si/sau directe subimprumutate		3.923.000	3.647.000	3.647.000	3.643.034	3.643.034		3.471.291
6000	02					Partea II-a APARARE, ORDINE PUBLICA SI SIGURANTA NATIONALA		3.923.000	3.647.000	3.647.000	3.643.034	3.643.034		3.471.291
6102						ORDINE PUBLICA SI SIGURANTA NATIONALA CHELTUIELI CURENTE	110.000	16.559.000	16.873.000	16.829.267	15.587.798	15.587.798	53.649	15.666.380
							110.000	16.559.000	16.873.000	16.829.267	15.587.798	15.587.798	53.649	15.666.380
								16.459.000	16.737.174	16.737.174	15.495.705	15.442.056	53.649	15.473.235

89

Capi- tol	Sub- capi- tol	Pa- ra- graf	Gru- pa / Titlu	Ar- ti- col	Ali- ne- at	Denumire indicator	Credite de angajament	Credite bugetare		Angajamente legale	Plati efectuate	Angajamente legale de platit	Cheltuieli efective	
								initiale	definitive					
A						B	I	2	3	4	5	6	7=5-6	8
	10					TITLUL I CHELTUIELI DE PERSONAL		340.000	412.000	412.000	404.491	404.491	409.681	
	10	01				Cheltuieli salariale in bani		270.500	337.900	337.900	332.704	332.704	334.517	
	10	01	01			Salarii de baza		270.000	337.400	337.400	332.245	332.245	334.058	
	10	01	13			Indemnizatii de delegare		500	500	500	459	459	459	
	10	03				Contributii		69.500	74.100	74.100	71.787	71.787	75.164	
	10	03	01			Contributii de asigurari sociale de stat		50.000	53.500	53.500	52.352	52.352	52.782	
	10	03	02			Contributii de asigurari de somaj		1.500	2.100	2.100	1.662	1.662	1.671	
	10	03	03			Contributii de asigurari sociale de sanatate		17.000	17.500	17.500	17.276	17.276	17.370	
	10	03	04			Contributii de asigurari pentru accidente de munca si boli profesionale		500	1.000	1.000	497	497	501	
	10	03	06			Contributii pentru concedii si indemnizatii		500					2.840	
	20					TITLUL II BUNURI SI SERVICII		372.000	372.000	335.174	335.174	281.525	307.514	
	20	01				Bunuri si servicii		321.000	325.000	309.423	309.423	257.304	279.311	
	20	01	01			Furnituri de birou		1.000	1.000	163	163	163	163	
	20	01	05			Carburanti si lubrifianti		25.000	32.000	28.151	28.151	28.151	11.813	
	20	01	06			Piese de schimb		7.000	8.500	6.126	6.126	6.126	6.126	
	20	01	08			Posta, telecomunicatii, radio, tv, internet		5.000	5.500	5.212	5.212	5.212	4.960	
	20	01	09			Materiale si prestari de servicii cu caracter functional		280.000	275.000	268.316	268.316	216.197	254.044	
	20	01	30			Alte bunuri si servicii pentru intretinere si functionare		3.000	3.000	1.455	1.455	1.455	2.205	
	20	05				Bunuri de natura obiectelor de inventar		12.000	10.500	3.143	3.143	1.613	5.595	

Capi- tol	Sub- capi- tol	Pa- ra- graf	Gru- pa / Titlu	Ar- ti- col	Ali- ne- at	Denumire indicator	Credite de angajament	Credite bugetare		Angajamente bugetare	Angajamente legale	Plati efectuate	Angajamente legale de platit	Cheltuieli efective		
								initiale	definitive							
A						B	I	2	3	4	5	6	7=5-6	8		
	20	05	01			Uniforme si echipament									2.250	
	20	05	30			Alte obiecte de inventar		12.000	10.500	3.143	3.143	1.613	1.530		3.345	
	20	06				Deplasari, detasari, transferari		12.000	11.500	10.241	10.241	10.241			10.241	
	20	06	01			Deplasari interne, detasari, transferari		12.000	11.500	10.241	10.241	10.241			10.241	
	20	11				Carti, publicatii si materiale documentare		1.000	1.000							
	20	13				Pregatire profesionala		5.000	5.000	3.650	3.650	3.650			3.650	
	20	30				Alte cheltuieli		21.000	19.000	8.717	8.717	8.717			8.717	
	20	30	30			Alte cheltuieli cu bunuri si servicii		21.000	19.000	8.717	8.717	8.717			8.717	
	51					TITLUL VI TRANSFERURI INTRE UNITATI ALE ADMINISTRATIEI PUBLICE		15.747.000	15.990.000	15.990.000	14.756.040	14.756.040			14.756.040	
	51	01				Transferuri curente		13.882.000	14.282.000	14.282.000	13.761.394	13.761.394			13.761.394	
	51	01	01			Transferuri catre institutiile publice		13.882.000	14.282.000	14.282.000	13.761.394	13.761.394			13.761.394	
	51	02				Transferuri de capital		1.865.000	1.708.000	1.708.000	994.646	994.646			994.646	
	51	02	29			Alte transferuri de capital catre institutiile publice		1.865.000	1.708.000	1.708.000	994.646	994.646			994.646	
	70					CHELTUIELI DE CAPITAL	110.000	100.000	99.000	92.093	92.093	92.093			193.145	
	71					TITLUL XIII ACTIVE NEFINANCIARE	110.000	100.000	99.000	92.093	92.093	92.093			193.145	
	71	01				Active fixe	110.000	100.000	99.000	92.093	92.093	92.093			193.145	
	71	01	02			Masini, echipamente si mijloace de transport	107.000	100.000	96.000	89.411	89.411	89.411			123.880	
	71	01	03			Mobilier, aparatura birou si alte active corporale									11.462	
	71	01	30			Alte active fixe (inclusiv reparatii capitale)	3.000	3.000	3.000	2.682	2.682	2.682			57.803	
Partea III-a CHELTUIELI SOCIAL-CULTURALE							44.019.328	237.033.000	281.400.700	275.335.837	268.810.951	267.333.107	1.477.844			287.489.985

Capi- tol	Sub- capi- tol	Pa- ra- graf	Gru- pa / Titlu	Ar- ti- col	Ali- ne- at	Denumire indicator	Credite de angajament	Credite bugetare		Angajamente bugetare	Angajamente legale	Plati efectuate	Angajamente legale de platit	Cheltuieli efective
								2	3					
A			B			1	2	3	4	5	6	7=5-6	8	
6502						INVATAMANT	17.709.128	138.010.000	163.460.887	161.284.320	160.966.681	317.639	170.741.743	
	01					CHELTUIELI CURENTE	4.000	136.486.000	163.053.651	160.877.084	160.628.832	248.252	163.456.779	
	10					TITLUL I CHELTUIELI DE PERSONAL		114.761.000	135.914.000	134.235.814	134.235.814		134.917.304	
	10	01				Cheltuieli salariale in bani		92.537.400	110.310.850	109.360.876	109.360.876		110.185.213	
	10	01	01			Salarii de baza		85.744.250	101.872.570	101.123.792	101.123.792		101.678.493	
	10	01	05			Sporuri pentru conditii de munca		24.000	41.500	39.029	39.029		37.105	
	10	01	06			Alte sporuri		544.200	542.990	488.806	488.806		488.965	
	10	01	10			Fond pentru posturi ocupate prin cumul		67.000	102.300	97.301	97.301		100.266	
	10	01	11			Fond aferent platii cu ora		6.146.950	7.735.990	7.603.784	7.603.784		7.872.220	
	10	01	13			Indemnizatii de delegare		3.000	400	136	136		136	
	10	01	30			Alte drepturi salariale in bani		8.000	15.100	8.028	8.028		8.028	
	10	03				Contributii		22.223.600	25.603.150	24.874.938	24.874.938		24.732.091	
	10	03	01			Contributii de asigurari sociale de stat		15.391.450	17.618.970	17.424.600	17.424.600		17.463.912	
	10	03	02			Contributii de asigurari de somaj		575.150	604.240	524.260	524.260		528.896	
	10	03	03			Contributii de asigurari sociale de sanatate		4.926.100	5.799.470	5.676.348	5.676.348		5.679.817	
	10	03	04			Contributii de asigurari pentru accidente de munca si boli profesionale		326.700	270.350	187.662	187.662		185.415	
	10	03	06			Contributii pentru concedii si indemnizatii		1.004.200	1.310.120	1.062.068	1.062.068		874.051	
	20					TITLUL II BUNURI SI SERVICII		19.721.000	22.715.964	22.715.964	22.467.712	248.252	23.432.160	
	20	01				Bunuri si servicii		14.483.600	16.468.380	16.141.643	15.965.194	176.449	17.344.712	
	20	01	01			Furnituri de birou		323.000	175.830	169.785	162.928	6.857	190.703	
	20	01	02			Materiale pentru curatenie		531.250	383.070	338.462	330.919	7.543	411.916	
	20	01	03			Încalzit, iluminat si forta motrica		7.544.450	9.137.750	8.997.161	8.997.161	95.933	9.557.544	

Capi- tol	Sub- capi- tol	Pa- ra- graf	Gru- pa / Titlu	Ar- ti- col	Ali- ne- at	Denumire indicator	Credite de angajament	Credite bugetare		Angajamente bugetare	Angajamente legale	Plati efectuate	Angajamente legale de platit	Cheltuieli efective
								initiale	definitive					
A						B	1	2	3	4	5	6	7=5-6	8
	20	01	04			Apa, canal si salubritate		2.041.000	2.027.150	2.001.193	2.001.193	1.968.917	32.276	2.169.315
	20	01	05			Carburanti si lubrifianti		65.000	76.610	67.514	67.514	67.514		94.651
	20	01	06			Piese de schimb		36.000	25.450	22.438	22.438	22.438		22.854
	20	01	07			Transport		89.000	97.950	89.960	89.960	89.072	888	95.408
	20	01	08			Posta, telecomunicatii, radio, tv, internet		576.500	531.490	513.946	513.946	510.371	3.575	524.565
	20	01	09			Materiale si prestari de servicii cu caracter functional		1.118.800	1.468.870	1.421.470	1.421.470	1.418.817	2.653	1.632.551
	20	01	30			Alte bunuri si servicii pentru intretinere si functionare		2.158.600	2.544.210	2.519.714	2.519.714	2.492.990	26.724	2.645.205
	20	02				Reparatii curente		4.253.000	5.418.800	4.949.408	4.949.408	4.899.005	50.403	4.154.037
	20	03				Hrana		28.000	43.800	40.093	40.093	40.093		43.825
	20	03	01			Hrana pentru oameni		28.000	43.800	40.093	40.093	40.093		43.825
	20	04				Medicamente si materiale sanitare		4.400	900	875	875	875		1.280
	20	04	01			Medicamente		200	100	100	100	100		100
	20	04	02			Materiale sanitare		2.200	100	100	100	100		100
	20	04	03			Reactivi								227
	20	04	04			Dezinfectanti		2.000	700	675	675	675		853
	20	05				Bunuri de natura obiectelor de inventar		20.000	686.050	630.296	630.296	621.277	9.019	969.242
	20	05	01			Uniforme si echipament								873
	20	05	03			Lenjerie si accesorii de pat								6.724
	20	05	30			Alte obiecte de inventar		20.000	686.050	630.296	630.296	621.277	9.019	961.645
	20	06				Deplasari, detasari, transferari		8.000	1.000	996	996	996		996
	20	06	01			Deplasari interne, detasari, transferari		8.000	1.000	996	996	996		996
	20	09				Materiale de laborator								717
	20	11				Carti, publicatii si materiale								

Capi- tol	Sub- capi- tol	Pa- ra- gra- f	Ar- ti- col	Ali- ne- at	Denumire indicator	Credite de angajament	Credite bugetare		Angajamente bugetare	Angajamente legale	Plati efectuate	Angajamente legale de platit	Cheltuieli efective		
							initiale	definitive							
A				B				1	2	3	4	5	6	7=5-6	8
					documentare		6.000	6.530	4.331	4.331	3.331	1.000	3.715		
	20	13			Pregatire profesionala		107.500	53.220	49.035	49.035	48.788	247	50.085		
	20	14			Protectia muncii		2.000	15.100	14.858	14.858	14.858		9.705		
	20	30			Alte cheltuieli		808.500	917.320	884.429	884.429	873.295	11.134	873.846		
	20	30	04		Chirii		137.000	187.000	186.425	186.425	186.425		186.425		
	20	30	30		Alte cheltuieli cu bunuri si servicii		671.500	730.320	698.004	698.004	686.870	11.134	687.421		
	55				TITLUL VII ALTE TRANSFERURI			953.000	953.000	953.000	684.670		684.670		
	55	01			A. Transferuri interne			953.000	953.000	953.000	684.670		684.670		
	55	01	63		Finantarea invatamantului particular sau confesional acreditat			953.000	953.000	953.000	684.670		684.670		
	56				TITLUL VIII PROIECTE CU FINANTARE DIN FONDURI EXTERNE NERAMBURSABILE (FEN)										
	56				POSTADERARE		4.000	4.000	2.640	2.640	2.640		1.190.446		
	56	01			Programe din Fondul European de Dezvoltare Regionala (FEDR)		4.000	4.000	2.640	2.640	2.640		1.190.446		
	56	01	01		Finantarea nationala								167.474		
	56	01	02		Finantarea externa nerambursabila								752.133		
	56	01	03		Cheltuieli neeligibile		4.000	4.000	2.640	2.640	2.640		270.839		
	57				TITLUL VIII ASISTENTA SOCIALA		1.000.000	1.381.700	1.381.700	1.151.649	1.151.649		1.145.852		
	57	02			Ajutoare sociale		1.000.000	1.381.700	1.381.700	1.151.649	1.151.649		1.145.852		
	57	02	01		Ajutoare sociale in numerar		1.000.000	1.178.700	1.178.700	1.139.999	1.139.999		1.129.452		
	57	02	03		Tichete de cresa si tichete sociale pentru gradinita			203.000	203.000	11.650	11.650		16.400		
	59				TITLUL XI ALTE CHELTUIELI		1.000.000	2.200.000	2.086.347	2.086.347	2.086.347		2.086.347		
	59	01			Burse		1.000.000	2.200.000	2.086.347	2.086.347	2.086.347		2.086.347		
	70				CHELTUIELI DE CAPITAL		1.524.000	488.900	407.256	407.256	337.849		7.284.964		
							17.705.128	488.900	407.256	407.256	337.849		69.387		

Capi- tol	Sub- capi- tol	Pa- ra- graf	Gru- pa / Titlu	Ar- ti- col	Ali- ne- at	Denumire indicator	Credite de angajament	Credite bugetare		Angajamente legale	Plati efectuate	Angajamente legale de platit	Cheltuieli efective	
								initiale	definitive					
A						B	1	2	3	4	5	6	7-5-6	8
		71				TITLUL XIII ACTIVE NEFINANCIARE	17.705.128	1.524.000	488.900	407.236	407.236	337.849	69.387	7.284.964
		71	01			Active fixe	17.694.628	1.518.500	478.400	402.234	402.234	332.847	69.387	7.284.964
		71	01	01		Constructii	17.450.128	1.089.000	93.000	72.745	72.745	72.745		5.972.090
		71	01	02		Masini, echipamente si mijloace de transport								271.002
		71	01	03		Mobilier, aparatura birou si alte active corporale			3.000	2.500	2.500	2.500		394.202
		71	01	30		Alte active fixe	244.500	429.500	382.400	326.989	326.989	257.602	69.387	647.670
		71	03			(inclusiv reparatii capitale) Reparatii capitale aferente activelor fixe	10.500	5.500	10.500	5.002	5.002	5.002		
6602						SANATATE	379.000	15.015.000	16.578.000	16.415.825	13.852.727	13.852.727		14.179.618
		01				CHELTUIELI CURENTE		14.212.000	15.970.000	15.935.302	13.372.204	13.372.204		14.150.838
		10				TITLUL I CHELTUIELI DE PERSONAL		5.127.000	5.327.000	5.327.000	5.294.758	5.294.758		5.405.490
		10	01			Cheltuieli salariale in bani		4.179.000	4.383.500	4.383.500	4.360.275	4.360.275		4.409.895
		10	01	01		Salarii de baza		3.877.000	4.045.500	4.045.500	4.028.856	4.028.856		4.056.925
		10	01	05		Sporuri pentru conditii de munca		300.000	338.000	338.000	331.419	331.419		352.970
		10	01	06		Alte sporuri		1.000						
		10	01	13		Indemnizatii de delegare		1.000						
		10	03			Contributii		948.000	943.500	943.500	934.483	934.483		995.595
		10	03	01		Contributii de asigurari sociale de stat		700.000	686.000	686.000	683.995	683.995		698.227
		10	03	02		Contributii de asigurari de somaj		20.000	22.000	22.000	21.464	21.464		21.895
		10	03	03		Contributii de asigurari sociale de sanatate		200.000	222.500	222.500	220.528	220.528		229.316
		10	03	04		Contributii de asigurari pentru								

95



Capi-Sub- capitol	Pa- ra- graf	Gru- pa / Titlu col	Ali- ne- at	Denumire indicator	Credite de angajament	Credite bugetare		Angajamente bugetare	Angajamente legale	Plati efectuate	Angajamente legale de platit	Cheltuieli efective
						initiale	definitive					
A				B	I	2	3	4	5	6	7-5-6	8
				accidente de munca si boli profesionale		8.000	9.000	9.000	8.496	8.496		8.673
	10	03	06	Contributii pentru concedii si indemnizatii		20.000	4.000	4.000				37.484
	20			TITLUL II BUNURI SI SERVICII		156.000	206.000	171.302	171.302	171.302		169.551
	20	01		Bunuri si servicii		86.000	88.900	78.800	78.800	78.800		84.520
	20	01	01	Furnituri de birou		8.000	10.100	6.063	6.063	6.063		8.776
	20	01	02	Materiale pentru curatenie		2.000	4.700	3.855	3.855	3.855		4.099
	20	01	03	Incalzit, iluminat si forta motrica		10.000	16.200	12.111	12.111	12.111		13.318
	20	01	04	Apa, canal si salubritate		2.000	2.400	2.153	2.153	2.153		2.184
	20	01	05	Carburanti si lubrifianti		5.000	5.000	5.000	5.000	5.000		4.350
	20	01	06	Piese de schimb		1.000	500	457	457	457		457
	20	01	08	Posta, telecomunicatii, radio, tv, internet		11.000	8.800	8.660	8.660	8.660		8.660
	20	01	09	Materiale si prestari de servicii cu caracter functional		25.000	18.500	18.295	18.295	18.295		18.485
	20	01	30	Alte bunuri si servicii pentru intretinere si functionare		22.000	22.700	22.206	22.206	22.206		24.191
	20	04		Medicamente si materiale sanitare		32.000	38.000	37.987	37.987	37.987		39.027
	20	04	01	Medicamente		16.000	16.000	15.988	15.988	15.988		20.147
	20	04	02	Materiale sanitare		16.000	22.000	21.999	21.999	21.999		18.880
	20	05		Bunuri de natura obiectelor de inventar		13.000	34.000	21.969	21.969	21.969		13.213
	20	05	30	Alte obiecte de inventar		13.000	34.000	21.969	21.969	21.969		13.213
	20	06		Deplasari, detasari, transferari		3.000	7.600	7.596	7.596	7.596		7.596
	20	06	01	Deplasari interne, detasari, transferari		3.000	7.600	7.596	7.596	7.596		7.596
	20	11		Carti, publicatii si materiale documentare		1.000	1.900	1.898	1.898	1.898		1.898

9

Capi- tol	Sub- pa- ra- graf	Pa- ra- gra- ful	Ar- ti- col	Ali- ne- at	Denumire indicator	Credite de angajament	Credite bugetare		Angajamente bugetare	Angajamente legale	Plati efectuate	Angajamente legale de platit	Cheltuieli efective
							initiale	definitive					
A					B	1	2	3	4	5	6	7-5-6	8
	20	13			Pregatire profesionala		2.000	6.200	3.174	3.174	3.174		6.174
	20	14			Protectia muncii		9.000	13.500	4.248	4.248	4.248		4.884
	20	30			Alte cheltuieli		10.000	15.900	15.630	15.630	15.630		12.239
	20	30	30		Alte cheltuieli cu bunuri si servicii		10.000	15.900	15.630	15.630	15.630		12.239
	51				TITLUL VI TRANSFERURI INTRE UNITATI ALE ADMINISTRATIEI PUBLICE								
	51	01			Transferuri curente		8.929.000	10.437.000	10.437.000	10.437.000	7.906.144		7.745.977
	51	01	39		Transferuri din bugetele locale pentru finantarea unitatilor de asistenta sociala si medico-sociale		6.870.000	7.520.000	7.520.000	7.520.000	6.368.971		6.208.804
	51	01	46		Transferuri din bugetele locale pentru finantarea cheltuielilor curente din domeniul sanatatii		920.000	920.000	920.000	920.000	529.009		529.009
	51	02			Transferuri de capital		5.950.000	6.600.000	6.600.000	6.600.000	5.839.962		5.679.795
	51	02	28		Transferuri din bugetele locale pentru finantarea cheltuielilor de capital din domeniul sanatatii		2.059.000	2.917.000	2.917.000	2.917.000	1.537.173		1.537.173
	56				TITLUL VIII PROIECTE CU FINANTARE DIN FONDURI EXTERNE NERAMBURSABILE (FEN) POSTADERARE								
	56	01			Programe din Fondul European de Dezvoltare Regionala (FEDR)								
	56	01	01		Finantarea nationala								
	70				CHELTUIELI DE CAPITAL		803.000	608.000	480.523	480.523	480.523		28.780
	71				TITLUL XIII ACTIVE NEFINANCIARE		803.000	608.000	480.523	480.523	480.523		28.780
	71	01			Active fixe		803.000	608.000	480.523	480.523	480.523		28.780

Capi- tol	Sub- capi- tol	Pa- ra- gra- f	Gru- pa / Titlu	Ar- ti- col	Ali- ne- at	Denumire indicator	Credite de angajament	Credite bugetare		Angajamente bugetare	Angajamente legale	Plati efectuate	Angajamente legale de platit	Cheltuieli efective
								initiale	definitive					
A						B	I	2	3	4	5	6	7=5-6	8
			71	01	01	Constructii	374.000	678.000	528.000	401.939	401.939	401.939	401.939	8
			71	01	30	Alte active fixe (inclusiv reparatii capitale)	5.000	125.000	80.000	78.584	78.584	78.584	78.584	28.780
6702			01			CULTURA, RECREERE SI RELIGIE	19.470.200	37.142.000	47.635.000	44.692.481	43.981.703	43.051.312	930.391	45.793.896
			20			CHELTUIELI CURENTE	10.000	34.900.000	46.292.000	43.553.081	42.842.303	41.922.809	919.494	39.220.396
			20	01		Bunuri si servicii		13.439.000	18.389.000	15.650.593	15.650.593	14.731.099	919.494	15.060.755
			20	01	02	Materiale pentru curatenie		10.332.000	13.875.000	12.507.652	12.507.652	12.206.651	301.001	12.012.305
			20	01	03	Incalzit, iluminat si forta motrica		28.000	28.000	23.099	23.099	22.376	723	10.780
			20	01	04	Apa, canal si salubritate		904.000	1.504.000	1.333.874	1.333.874	1.333.874		1.289.790
			20	01	08	Posta, telecomunicatii, radio, tv, internet		320.000	460.000	393.836	393.836	393.836		379.342
			20	01	09	Materiale si prestari de servicii cu caracter functional		8.000	8.000	5.204	5.204	4.768	436	5.204
			20	01	30	Alte bunuri si servicii pentru intretinere si functionare		9.035.000	11.638.000	10.543.821	10.543.821	10.243.979	299.842	10.119.527
			20	02		Reparatii curente		37.000	237.000	207.818	207.818	207.818		207.662
			20	05		Bunuri de natura obiectelor de inventar		1.405.000	1.662.000	987.495	987.495	987.495		936.633
			20	05	30	Alte obiecte de inventar		262.000	262.000	97.941	97.941	97.941		
			20	30		Alte cheltuieli		1.440.000	2.590.000	2.057.505	2.057.505	1.439.012	618.493	2.111.817
			20	30	30	Alte cheltuieli cu bunuri si servicii		1.440.000	2.590.000	2.057.505	2.057.505	1.439.012	618.493	2.111.817
			51			TITLUL VI TRANSFERURI INTRE UNITATI ALE ADMINISTRATIEI PUBLICE		12.378.000	15.250.000	15.250.000	14.907.954	14.907.954		14.907.954
			51	01		Transferuri curente		12.178.000	14.962.000	14.962.000	14.640.497	14.640.497		14.640.497
			51	01	01	Transferuri catre institutiile publice		12.178.000	14.962.000	14.962.000	14.640.497	14.640.497		14.640.497
			51	02		Transferuri de capital		200.000	288.000	288.000	267.457	267.457		267.457

Capi- tol	Sub- capi- tol	Pa- ra- graf	Gru- pa / Titlu	Ar- ti- col	Ali- ne- at	Denumire indicator	Credite de angajament	Credite bugetare		Angajamente bugetare	Angajamente legale	Plati efectuate	Angajamente legale de platit	Cheltuieli efective
								initiale	definitive					
A						B	I	2	3	4	5	6	7-5-6	8
	51	02	29			Alte transferuri de capital catre institutii publice		200.000	288.000	288.000	267.457	267.457		267.457
	56					TITLUL VIII PROIECTE CU FINANTARE DIN FONDURI EXTERNE NERAMBURSABILE (FEN)								
	56	01				POSTADERARE		10.000						43.987
	56	01				Programe din Fondul European de Dezvoltare Regionala (FEDR)		10.000						43.987
	56	01	01			Finantarea nationala								918
	56	01	02			Finantarea externa nerambursabila								3.755
	56	01	03			Cheltuieli neeligibile		10.000						39.314
	58					TITLUL X PROIECTE CU FINANTARE DIN FONDURI EXTERNE NERAMBURSABILE								
	58	01				CADRULUI FINANCIAR 2014-2020	10.000		10.000	9.488	9.488	9.488		8.880
	58	01				Programe din Fondul European de Dezvoltare Regionala (FEDR)	10.000		10.000	9.488	9.488	9.488		8.880
	58	01	01			Finantarea nationala	1.500		1.500	1.423	1.423	1.423		1.292
	58	01	02			Finantarea externa nerambursabila	8.500		8.500	8.065	8.065	8.065		7.323
	58	01	03			Cheltuieli neeligibile								265
	59					TITLUL XI ALTE CHELTUIELI		9.073.000	12.643.000	12.643.000	12.274.268	12.274.268		9.198.820
	59	11				Asociatii si fundatii		8.285.000	11.685.000	11.685.000	11.316.412	11.316.412		8.260.963
	59	12				Sustinerea cultelor		788.000	958.000	958.000	957.856	957.856		937.857
	70					CHELTUIELI DE CAPITAL	19.460.200	2.242.000	1.343.000	1.139.400	1.139.400	1.128.503	10.897	6.573.500
	71					TITLUL XIII ACTIVE NEFINANCIARE	19.460.200	2.242.000	1.343.000	1.139.400	1.139.400	1.128.503	10.897	6.573.500
	71	01				Active fixe	19.460.200	2.242.000	1.343.000	1.139.400	1.139.400	1.128.503	10.897	6.573.500
	71	01	01			Constructii	18.844.200	1.135.000	794.000	677.321	677.321	666.424	10.897	5.768.598
	71	01	01	01	02	Masini, echipamente si mijloace de								

Capi- tol	Sub- capi- tol	Pa- ra- graf	Gru- pa / Titlu	Ar- ti- col	Ali- ne- at	Denumire indicator	Credite de angajament	Credite bugetare		Angajamente bugetare	Angajamente legale	Plati efectuate	Angajamente legale de platit	Cheltuieli efective
								initiale	definitive					
A						B	1	2	3	4	5	6	7-5-6	8
			71	01	30	transport	10.000	20.000						410.282
						Alte active fixe			549.000	462.079	462.079	462.079		394.620
6802						(inclusiv reparatii capitale)	606.000	1.087.000						
						ASIGURARI SI ASISTENTA SOCIALA	6.461.000	46.866.000	52.635.000	50.766.644	49.692.201	49.462.387	229.814	56.774.728
			01			CHELTUIELI CURENTE	6.244.000	46.579.000	52.273.000	50.475.269	49.400.826	49.171.012	229.814	55.760.528
			10			TITLUL I CHELTUIELI DE PERSONAL		13.440.000	15.782.000	15.782.000	15.456.325	15.456.325		16.018.376
			10	01		Cheltuieli salariale in bani		11.115.000	12.889.190	12.889.190	12.677.423	12.677.423		13.069.861
			10	01	01	Salarii de baza		10.697.000	12.572.670	12.572.670	12.370.552	12.370.552		12.736.400
			10	01	05	Sporuri pentru conditii de munca		301.000	240.680	240.680	233.940	233.940		257.249
			10	01	06	Alte sporuri		45.000	10.140	10.140	9.761	9.761		6.705
			10	01	10	Fond pentru posturi ocupate prin cumul		25.000	4.400	4.400	4.395	4.395		4.098
			10	01	30	Alte drepturi salariale in bani		47.000	61.300	61.300	58.775	58.775		65.409
			10	03		Contributii		2.325.000	2.892.810	2.892.810	2.778.902	2.778.902		2.948.515
			10	03	01	Contributii de asigurari sociale de								
						stat		1.649.000	2.081.230	2.081.230	2.006.057	2.006.057		2.069.174
			10	03	02	Contributii de asigurari de somaj		52.000	69.400	69.400	62.612	62.612		64.684
			10	03	03	Contributii de asigurari sociale de								
						sanatate		571.000	673.010	673.010	658.016	658.016		679.825
			10	03	04	Contributii de asigurari pentru								
						accidente de munca si boli profesionale		19.500	29.000	29.000	21.485	21.485		22.339
			10	03	06	Contributii pentru concedii si								
						indemnizatii		33.500	40.170	40.170	30.732	30.732		112.493
			20			TITLUL II BUNURI SI SERVICII		6.397.000	6.336.000	5.832.693	5.832.693	5.602.879	229.814	6.117.171
			20	01		Bunuri si servicii		2.648.000	2.624.000	2.445.067	2.445.067	2.338.237	106.830	2.443.359
			20	01	01	Furnituri de birou		22.000	23.500	20.511	20.511	19.376	1.135	22.313
			20	01	02	Materiale pentru curatenie								
								78.000	91.600	73.088	73.088	67.999	5.089	73.088

Capi- tol	Sub- capi- tol	Pa- ra- gra- ful	Ar- ti- col	Ali- ne- at	Denumire indicator	Credite de angajament	Credite bugetare		Angajamente bugetare	Angajamente legale	Plati efectuate	Angajamente legale de platit	Cheltuieli efective		
							initiale	definitive							
A				B				1	2	3	4	5	6	7-5-6	8
		20 01 03			Incalzit, iluminat si forta motrica		475.000	537.100	487.308	487.308	437.024	50.284	471.358		
		20 01 04			Apa, canal si salubritate		138.000	159.000	153.457	153.457	142.253	11.204	151.806		
		20 01 05			Carburanti si lubrifianti		45.000	37.300	32.547	32.547	32.547		33.281		
		20 01 06			Piese de schimb		5.500	3.900	1.542	1.542	1.542		1.542		
		20 01 07			Transport		783.000	731.700	731.420	731.420	731.420		731.285		
		20 01 08			Posta, telecomunicatii, radio, tv, internet		40.000	43.600	40.215	40.215	39.637	578	40.289		
		20 01 09			Materiale si prestari de servicii cu caracter functional		842.500	583.100	553.613	553.613	553.465	148	566.612		
		20 01 30			Alte bunuri si servicii pentru intretinere si functionare		219.000	413.200	351.366	351.366	312.974	38.392	334.551		
		20 02			Reparatii curente		54.000	131.800	83.431	83.431	83.431		83.943		
		20 03			Hrana		3.302.000	3.128.900	2.873.512	2.873.512	2.810.901	62.611	3.252.756		
		20 03 01			Hrana pentru oameni		3.302.000	3.128.900	2.873.512	2.873.512	2.810.901	62.611	3.252.756		
		20 04			Medicamente si materiale sanitare		28.500	36.000	34.552	34.552	34.552		33.207		
		20 04 01			Medicamente		25.000	32.000	31.852	31.852	31.852		29.736		
		20 04 02			Materiale sanitare		3.500	4.000	2.700	2.700	2.700		3.471		
		20 05			Bunuri de natura obiectelor de inventar		127.000	150.000	138.730	138.730	78.357	60.373	49.183		
		20 05 01			Uniforme si echipament		30.000	35.000	33.200	33.200	14.467	18.733	14.972		
		20 05 03			Lenjerie si accesorii de pat		22.000	23.000	21.749	21.749	10.000	11.749	17.527		
		20 05 30			Alte obiecte de inventar		75.000	92.000	83.781	83.781	53.890	29.891	16.684		
		20 06			Deplasari, detasari, transferari		1.000								
		20 06 01			Deplasari interne, detasari, transferari		1.000								
		20 11			Carti, publicatii si materiale documentare		5.000	8.200	7.012	7.012	7.012		7.012		
		20 13			Pregatire profesionala		24.000	18.500	18.070	18.070	18.070		18.070		

Capi- tol	Sub- capi- tol	Pa- ra- graf	Gru- pa / Titlu	Ar- ti- col	Ali- ne- at	Denumire indicator	Credite de angajament	Credite bugetare		Angajamente bugetare	Angajamente legale	Plati efectuate	Angajamente legale de platit	Cheltuieli efective
								initiale	definitive					
A			B			1	2	3	4	5	6	7=5-6	8	
			20	14		Protectia muncii		10.500	11.100	8.733	8.733	8.733	8.733	8.733
			20	30		Alte cheltuieli		197.000	227.500	223.586	223.586	223.586	223.586	220.908
			20	30	03	Prime de asigurare non-viata		11.000	11.000	8.643	8.643	8.643	8.643	8.643
			20	30	30	Alte cheltuieli cu bunuri si servicii		186.000	216.500	214.943	214.943	214.943	214.943	212.265
			51			TITLUL VI TRANSFERURI INTRE UNITATI ALE ADMINISTRATIEI PUBLICE								
			51	01		Transferuri curente		5.164.000	6.101.000	6.101.000	5.989.249	5.989.249	5.989.249	5.869.249
			51	01	01	Transferuri catre institutiile publice		4.819.000	5.756.000	5.756.000	5.677.128	5.677.128	5.677.128	5.617.128
			51	01	39	Transferuri din bugetele locale pentru finantarea unitatilor de asistenta sociala si medico-sociale		3.626.000	4.309.000	4.309.000	4.231.672	4.231.672	4.231.672	4.171.672
			51	02		Transferuri de capital		1.193.000	1.447.000	1.447.000	1.445.456	1.445.456	1.445.456	1.445.456
			51	02	29	Alte transferuri de capital catre instituti publice		345.000	345.000	345.000	312.121	312.121	312.121	252.121
			56			TITLUL VIII PROIECTE CU FINANTARE DIN FONDURI EXTERNE NERAMBURSABILE (FEN)								
			56	01		POSTADERARE		6.244.000	6.244.000	6.244.000	4.949.576	4.949.576	4.949.576	10.266.196
			56	01		Programe din Fondul European de Dezvoltare Regionala (FEDR)		6.244.000	6.244.000	6.244.000	4.949.576	4.949.576	4.949.576	10.243.434
			56	01	01	Finantarea nationala								1.037.732
			56	01	02	Finantarea externa nerambursabila								4.521.877
			56	01	03	Cheltuieli neeligibile								4.683.825
			56	08		Programe Instrumentul European de Vecinatate si Parteneriat(ENP)								22.762
			56	08	01	Finantare nationala								1.898
			56	08	02	Finantarea externa nerambursabila								17.024

Capi- tol	Sub- capi- tol	Pa- ra- graf	Gru- pa / Titlu	Ar- ti- col	Ali- ne- at	Denumire indicator	Credite de angajament	Credite bugetare		Angajamente bugetare	Angajamente legale	Plati efectuate	Angajamente legale de platit	Cheltuieli efective				
								initiale	definitive									
A					B					1	2	3	4	5	6	7=5-6	8	
			56	08	03	Cheltuieli neeligibile												3.840
			57			TITLUL VIII ASISTENTA SOCIALA		13.593.000	16.069.000	16.069.000	15.551.273	15.551.273	15.551.273	15.867.826				
			57	02		Ajutoare sociale		13.593.000	16.069.000	16.069.000	15.551.273	15.551.273	15.867.826					
			57	02	01	Ajutoare sociale in numerar		12.983.000	15.409.000	15.409.000	14.983.360	14.983.360	15.299.913					
			57	02	02	Ajutoare sociale in natura		610.000	660.000	660.000	567.913	567.913	567.913					
			59			TITLUL XI ALTE CHELTUIELI		1.741.000	1.741.000	1.741.000	1.621.710	1.621.710	1.621.710					
			59	11		Asociatii si fundatii		1.741.000	1.741.000	1.741.000	1.621.710	1.621.710	1.621.710					
			70			CHELTUIELI DE CAPITAL	217.000	287.000	362.000	291.375	291.375	291.375	1.014.200					
			71			TITLUL XIII ACTIVE NEFINANCIARE	217.000	287.000	362.000	291.375	291.375	291.375	1.014.200					
			71	01	01	Active fixe	217.000	287.000	362.000	291.375	291.375	291.375	1.014.200					
			71	01	01	Constructii	192.000	160.000	184.000	163.129	163.129	163.129	823.471					
			71	01	02	Masini, echipamente si mijloace de transport								152.276				
			71	01	03	Mobilier, aparatura birou si alte active corporale								14.834				
			71	01	30	Alte active fixe (inclusiv reparatii capitale)	25.000	127.000	178.000	128.246	128.246	128.246	23.619					
7000	02					Partea IV-a SERVICII SI DEZVOLTARE												
						PUBLICA, LOCUINTE, MEDIU SI APE	63.614.244	68.439.000	72.836.000	66.991.919	66.853.375	62.876.286	88.569.891					
						LOCUINTE, SERVICII SI DEZVOLTARE	60.163.244	35.059.000	36.068.000	33.269.720	33.131.776	30.391.647	52.458.386					
7002			01			CHELTUIELI CURENTE	112.000	23.938.000	27.139.000	25.133.445	24.995.501	23.791.084	24.100.919					
			10			TITLUL I CHELTUIELI DE PERSONAL		121.000	131.000	131.000	119.762	119.762	121.186					
			10	01		Cheltuieli salariale in bani		100.000	107.000	107.000	98.450	98.450	98.930					
			10	01	01	Salarii de baza		99.500	106.500	106.500	98.450	98.450	98.930					
			10	01	13	Indemnizatii de delegare		500	500	500			98.930					
			10	03		Contributii		21.000	24.000	24.000	21.312	21.312	21.312					



Capi- tol	Sub- capi- tol	Pa- ra- graf	Gru- pa / Titlu	Ar- ti- col	Ali- ne- at	Denumire indicator	Credite de angajament	Credite bugetare		Angajamente bugetare	Angajamente legale	Plati efectuate	Angajamente legale de platit	Cheltuieli efective
								initiale	definitive					
A						B	1	2	3	4	5	6	7=5-6	8
	10	03	01			Contributii de asigurari sociale de stat		15.000	16.000	16.000	15.557	15.557		15.632
	10	03	02			Contributii de asigurari de somaj		500	1.500	1.500	493	493		496
	10	03	03			Contributii de asigurari sociale de sanatate		5.000	5.500	5.500	5.118	5.118		5.143
	10	03	04			Contributii de asigurari pentru accidente de munca si boli profesionale		200	700	700	144	144		145
	10	03	06			Contributii pentru concedii si indemnizatii		300	300	300				840
	20					TITLUL II BUNURI SI SERVICII		20.912.000	23.797.000	21.890.921	21.890.921	20.686.504	1.204.417	19.057.506
	20	01				Bunuri si servicii		15.019.000	16.102.000	15.438.705	15.438.705	14.481.782	956.923	15.436.740
	20	01	04			Apa, canal si salubritate		205.000	124.000	122.298	122.298	122.298		122.299
	20	01	09			Materiale si prestari de servicii cu caracter functional		14.610.000	15.969.000	15.312.166	15.312.166	14.355.243	956.923	15.171.697
	20	01	30			Alte bunuri si servicii pentru intretinere si functionare		204.000	9.000	4.241	4.241	4.241		142.744
	20	02				Reparatii curente		2.293.000	3.093.000	3.040.608	3.040.608	3.022.850	17.758	2.931.616
	20	05				Bunuri de natura obiectelor de inventar		1.000.000	1.000.000	535.375	535.375	535.375		
	20	05	30			Alte obiecte de inventar		1.000.000	1.000.000	535.375	535.375	535.375		
	20	30				Alte cheltuieli		2.600.000	3.602.000	2.876.233	2.876.233	2.646.497	229.736	689.150
	20	30	30			Alte cheltuieli cu bunuri si servicii		2.600.000	3.602.000	2.876.233	2.876.233	2.646.497	229.736	689.150
	55					TITLUL VII ALTE TRANSFERURI		2.793.000	3.099.000	3.099.000	2.972.294	2.972.294		3.072.293
	55	01				A. Transferuri interne		2.793.000	3.099.000	3.099.000	2.972.294	2.972.294		3.072.293
	55	01	18			Alte transferuri curente interne		2.793.000	3.099.000	3.099.000	2.972.294	2.972.294		3.072.293
	56					TITLUL VIII PROIECTE CU FINANTARE DIN FONDURI EXTERNE NERAMBURSABILE (FEN)								

Capi- tol	Sub- capi- tol	Pa- ra- graf	Gru- pa / Titlu	Ar- ti- col	Ali- ne- at	Denumire indicator	Credite de angajament	Credite bugetare		Angajamente bugetare	Angajamente legale	Plati efectuate	Angajamente legale de platit	Cheltuieli efective
								initiale	definitive					
A						B	1	2	3	4	5	6	7=5-6	8
			56	01		POSTADERARE	112.000	112.000	112.000	12.524	12.524	12.524		1.849.934
						Programe din Fondul European de Dezvoltare Regionala (FEDR)	112.000	112.000	112.000	12.524	12.524	12.524		1.846.741
			56	01	01	Finantarea nationala								2.543
			56	01	02	Finantarea externa nerambursabila								1.173.997
			56	01	03	Cheltuieli neeligibile	112.000	112.000	112.000	12.524	12.524	12.524		670.201
			56	08		Programe Instrumentul European de Vecinatate si Parteneriat(ENP)								
			56	08	01	Finantare nationala								3.193
			56	08	02	Finantarea externa nerambursabila								307
			56	08	03	Cheltuieli neeligibile								2.766
			70			CHELTUIELI DE CAPITAL	60.051.244	11.121.000	8.929.000	8.136.275	8.136.275	6.600.563	1.535.712	28.357.467
			71			TITLUL XIII ACTIVE NEFINANCIARE	60.051.244	11.121.000	8.929.000	8.136.275	8.136.275	6.600.563	1.535.712	28.357.467
			71	01		Active fixe	60.051.244	11.121.000	8.929.000	8.136.275	8.136.275	6.600.563	1.535.712	28.357.467
			71	01	01	Constructii	58.722.700	8.032.000	7.598.000	6.980.684	6.980.684	5.457.647	1.523.037	27.063.304
			71	01	02	Masini, echipamente si mijloace de transport	180.000		46.000	19.080	19.080	18.285	795	133.352
			71	01	03	Mobilier, aparatura birou si alte active corporale								1.595
			71	01	30	Alte active fixe								
						(inclusiv reparatii capitale)	1.148.544	3.089.000	1.285.000	1.136.511	1.136.511	1.124.631	11.880	1.159.216
7402						PROTECTIA MEDIULUI	3.451.000	33.380.000	36.768.000	33.722.199	33.721.599	32.484.639	1.236.960	36.111.505
			01			CHELTUIELI CURENTE		24.125.000	27.825.000	26.190.542	26.190.542	25.017.453	1.173.089	25.500.185
			20			TITLUL II BUNURI SI SERVICII	19.115.000	19.115.000	21.615.000	19.980.542	19.980.542	18.807.453	1.173.089	19.290.185
			20	01		Bunuri si servicii		19.113.000	21.602.500	19.968.932	19.968.932	18.795.843	1.173.089	19.193.914
			20	01	05	Carburanti si lubrifianti		8.000	2.000	1.800	1.800	1.800		800

Capi- tol	Sub- capi- tol	Pa- ra- graf	Gru- pa / Titlu	Ar- ti- col	Ali- ne- at	Denumire indicator	Credite de angajament	Credite bugetare		Angajamente bugetare	Angajamente legale	Plati efectuate	Angajamente legale de platit	Cheltuieli efective
								initiale	definitive					
A						B	1	2	3	4	5	6	7=5-6	8
			20	01	06	Piese de schimb		2.000						
			20	01	09	Materiale si prestari de servicii cu caracter functional		19.103.000	21.600.500	19.967.132	19.967.132	18.794.043	1.173.089	19.193.114
			20	05		Bunuri de natura obiectelor de inventar			12.000	11.610	11.610	11.610		
			20	05	30	Alte obiecte de inventar			12.000	11.610	11.610	11.610		
			20	30		Alte cheltuieli		2.000	500					96.271
			20	30	30	Alte cheltuieli cu bunuri si servicii		2.000	500					96.271
			55			TITLUL VII ALTE TRANSFERURI		5.010.000	6.210.000	6.210.000	6.210.000	6.210.000		6.210.000
			55	01		A. Transferuri interne		5.010.000	6.210.000	6.210.000	6.210.000	6.210.000		6.210.000
			55	01	18	Alte transferuri curente interne		5.010.000	6.210.000	6.210.000	6.210.000	6.210.000		6.210.000
			70			CHELTUIELI DE CAPITAL	3.451.000	3.645.000	3.612.000	2.200.657	2.200.657	2.136.786	63.871	2.193.734
			71			TITLUL XIII ACTIVE NEFINANCIARE	3.451.000	3.645.000	3.612.000	2.200.657	2.200.657	2.136.786	63.871	2.193.734
			71	01		Active fixe	3.451.000	3.645.000	3.612.000	2.200.657	2.200.657	2.136.786	63.871	2.193.734
			71	01	01	Constructii	1.347.000	843.000	943.000	397.089	397.089	380.018	17.071	9.877
			71	01	02	Masini, echipamente si mijloace de transport	1.356.500	2.357.500	2.275.500	1.668.609	1.668.609	1.668.609		2.155.631
			71	01	30	Alte active fixe (inclusiv reparatii capitale)	747.500	444.500	393.500	134.959	134.959	88.159	46.800	28.226
			79			OPERATIUNI FINANCIARE		5.610.000	5.331.000	5.330.400	5.330.400	5.330.400		8.417.586
			81			TITLUL XVII RAMBURSARI DE CREDITE		5.610.000	5.331.000	5.330.400	5.330.400	5.330.400		8.417.586
			81	01		Rambursari de credite externe		5.610.000	5.331.000	5.330.400	5.330.400	5.330.400		8.417.586
			81	01	05	Rambursari de credite aferente datoriei publice externe locale		5.610.000	5.331.000	5.330.400	5.330.400	5.330.400		8.417.586
8000	02					Partea V-a ACTIUNI ECONOMICE	348.351.849	103.697.000	157.807.000	149.295.874	148.222.106	143.724.863	4.497.243	103.544.639
8002						ACTIUNI GENERALE ECONOMICE, SI DE MUNCA		50.000	50.000	26.292	26.292	26.292		

Capi- tol	Sub- capi- tol	Pa- ra- graf	Gru- pa / Titlu	Ar- ti- col	Ali- ne- at	Denumire indicator	Credite de angajament	Credite bugetare		Angajamente bugetare	Angajamente legale	Plati efectuate	Angajamente legale de platit	Cheltuieli efective
								initiale	definitive					
A						B	1	2	3	4	5	6	7=5-6	8
	01					CHELTUIELI CURENTE		50.000	50.000	26.292	26.292	26.292		
	20					TITLUL II BUNURI SI SERVICII		50.000	50.000	26.292	26.292	26.292		
	20	30				Alte cheltuieli		50.000	50.000	26.292	26.292	26.292		
	20	30				Alte cheltuieli cu bunuri si servicii		50.000	50.000	26.292	26.292	26.292		
8102						COMBUSTIBILI SI ENERGIE	108.543.000	27.800.000	63.041.000	62.370.897	62.363.669	61.963.942	399.727	34.431.121
	01					CHELTUIELI CURENTE		25.000.000	58.041.000	58.041.000	58.034.549	58.034.549		29.822.112
	40					TITLUL IV SUBVENTII		25.000.000	58.041.000	58.041.000	58.034.549	58.034.549		29.822.112
	40	03				Subventii pentru acoperirea diferentelor de pret si tarif		25.000.000	58.041.000	58.041.000	58.034.549	58.034.549		29.822.112
	70					CHELTUIELI DE CAPITAL	108.543.000	2.000.000	4.206.000	3.535.897	3.535.897	3.136.170	399.727	4.609.009
	71					TITLUL XIII ACTIVE NEFINANCIARE	108.543.000	2.000.000	4.206.000	3.535.897	3.535.897	3.136.170	399.727	4.609.009
	71	01				Active fixe	108.543.000	2.000.000	4.206.000	3.535.897	3.535.897	3.136.170	399.727	4.609.009
	71	01				Constructii	106.513.000	1.000.000	2.196.000	1.536.928	1.536.928	1.536.928		4.495.412
	71	01				Masini, echipamente si mijloace de transport								113.597
	71	01				Alte active fixe								
	71	01				(inclusiv reparatii capitale)	2.030.000	1.000.000	2.010.000	1.998.969	1.998.969	1.599.242	399.727	
	79					OPERATIUNI FINANCIARE		800.000	794.000	794.000	793.223	793.223		
	81					TITLUL XVII RAMBURSARI DE CREDITE		800.000	794.000	794.000	793.223	793.223		
	81	02				Rambursari de credite interne		800.000	794.000	794.000	793.223	793.223		
	81	02				Rambursari de credite aferente datorici publice interne locale		800.000	794.000	794.000	793.223	793.223		
8402						TRANSPORTURI	239.808.849	75.847.000	94.716.000	86.898.685	85.832.145	81.734.629	4.097.516	69.113.518
	01					CHELTUIELI CURENTE	3.118.000	43.781.000	62.281.000	56.377.660	55.311.120	53.263.729	2.047.391	57.162.908
	20					TITLUL II BUNURI SI SERVICII		22.663.000	25.863.000	20.742.079	20.742.079	18.694.688	2.047.391	20.033.059
	20	01				Bunuri si servicii		1.587.000	1.785.200	1.656.967	1.656.967	1.632.600	24.367	1.554.860

Capi- tol	Sub- capi- tol	Pa- ra- graf	Gru- pa / Titlu	Ar- ti- col	Ali- ne- at	Denumire indicator	Credite de angajament	Credite bugetare		Angajamente bugetare	Angajamente legale	Plati efectuate	Angajamente legale de platit	Cheltuieli efective
								initiale	definitive					
A						B	1	2	3	4	5	6	7=5-6	8
	20	01	09			Materiala si prestari de servicii cu caracter functional		1.387.000	1.630.800	1.502.584	1.502.584	1.478.217	24.367	1.372.080
	20	01	30			Alte bunuri si servicii pentru intretinere si functionare		200.000	154.400	154.383	154.383	154.383		182.780
	20	02				Reparatii curente		20.974.000	23.975.800	19.085.112	19.085.112	17.062.088	2.023.024	18.475.922
	20	05				Bunuri de natura obiectelor de inventar		102.000	102.000					2.277
	20	05	30			Alte obiecte de inventar		102.000	102.000					2.277
	40					TITLUL IV SUBVENTII		18.000.000	33.300.000	33.300.000	32.233.460	32.233.460		32.233.460
	40	03				Subventii pentru acoperirea diferentelor de pret si tarif		18.000.000	33.300.000	33.300.000	32.233.460	32.233.460		32.233.460
	56					TITLUL VIII PROIECTE CU FINANTARE DIN FONDURI EXTERNE NERAMBURSABILE (FEN)								
	56	01				POSTADERARE	3.118.000	3.118.000	3.118.000	2.335.581	2.335.581	2.335.581		4.896.389
	56	01				Programe din Fondul European de Dezvoltare Regionala (FEDR)	3.118.000	3.118.000	3.118.000	2.335.581	2.335.581	2.335.581		4.896.389
	56	01	01			Finantarea nationala								516.125
	56	01	02			Finantarea externa nerambursabila								2.103.627
	56	01	03			Cheltuieli neeligibile	3.118.000	3.118.000	3.118.000	2.335.581	2.335.581	2.335.581		2.276.637
	70					CHELTUIELI DE CAPITAL	236.690.849	22.606.000	22.975.000	21.061.025	21.061.025	19.010.900	2.050.125	11.950.610
	71					TITLUL XIII ACTIVE NEFINANCIARE	236.690.849	22.606.000	22.975.000	21.061.025	21.061.025	19.010.900	2.050.125	11.950.610
	71	01				Active fixe	233.625.849	22.606.000	22.975.000	21.061.025	21.061.025	19.010.900	2.050.125	11.950.610
	71	01	01			Constructii		19.523.000	21.400.000	20.992.302	20.992.302	18.942.177		11.599.161
	71	01	02			Masini, echipamente si mijloace de transport	225.000	225.000						148.124
	71	01	30			Alte active fixe								
						(inclusiv reparatii capitale)	2.840.000	2.858.000	1.350.000	68.723	68.723	68.723		203.325

Capi- tol	Sub- capi- tol	Pa- ra- graf	Gru- pa / Titlu	Ar- ti- col	Ali- ne- at	Denumire indicator	Credite de angajament	Credite bugetare		Angajamente bugetare	Angajamente legale	Plati efectuate	Angajamente legale de platit	Cheltuieli efective					
								initiale	definitive										
A		B		I		2		3		4		5		6		7=5-6		8	
	79					OPERATIUNI FINANCIARE		9.460.000	9.460.000	9.460.000	9.460.000	9.460.000	9.460.000						
	81					TITLUL XVII RAMBURSARI DE CREDITE		9.460.000	9.460.000	9.460.000	9.460.000	9.460.000	9.460.000						
	81			02		Rambursari de credite interne		9.460.000	9.460.000	9.460.000	9.460.000	9.460.000	9.460.000						
	81			02	05	Rambursari de credite aferente datoriei publice interne locale		9.460.000	9.460.000	9.460.000	9.460.000	9.460.000	9.460.000						

Conducatorul institutiei,

Conducatorul compartimentului  
financiar-contabil




Anexa 7b

TOTAL JUDET GALATI

CONTUL DE EXECUTIE AL BUGETULUI LOCAL - CHELTUIELI  
SECTIUNEA DE FUNCTIONARE  
31.12.2016

Capi- tol	Sub- capi- tol	Pa- ra- graf	Gru- pa / Titlu	Ar- ti- col	Ali- ne- at	Denumire indicator	Credite de angajament	Credite bugetare		Angajamente bugetare	Angajamente legale	Plati efectuate	Angajamente legale de platit	Cheltuieli efective
								initiale	definitive					
A						B	I	2	3	4	5	6	7=5-6	8
5002						TOTAL CHELTUIELI		418.142.000	515.743.800	499.524.802	492.525.469	486.316.952	6.208.517	450.228.304
	01					CHELTUIELI CURENTE		402.272.000	500.158.800	483.939.802	476.941.846	470.733.329	6.208.517	441.810.718
	10					TITLUL I CHELTUIELI DE PERSONAL		156.144.000	181.793.000	181.793.000	179.575.015	179.575.015		180.916.117
	10	01				Cheltuieli salariale in bani		126.628.900	148.038.240	148.038.240	146.683.801	146.683.801		147.756.333
	10	01	01			Salarii de baza		118.956.750	138.668.440	138.668.440	137.590.095	137.590.095		138.369.359
	10	01	05			Sporuri pentru conditii de munca		625.000	620.180	620.180	604.388	604.388		647.324
	10	01	06			Alte sporuri		590.200	553.130	553.130	498.567	498.567		495.670
	10	01	10			Fond pentru posturi ocupate prin cumul		92.000	106.700	106.700	101.696	101.696		104.364
	10	01	11			Fond aferent platii cu ora		6.146.950	7.735.990	7.735.990	7.603.784	7.603.784		7.872.220
	10	01	12			Indemnizatii platite unor persoane din afara unitatii		60.000	104.000	104.000	79.709	79.709		69.102
	10	01	13			Indemnizatii de delegare		30.000	50.400	50.400	38.595	38.595		38.595
	10	01	30			Alte drepturi salariale in bani		128.000	199.400	199.400	166.967	166.967		159.699
	10	03				Contributii		29.515.100	33.754.760	33.754.760	32.891.214	32.891.214		33.159.784
	10	03	01			Contributii de asigurari sociale de stat		20.653.450	23.526.700	23.526.700	23.249.318	23.249.318		23.376.435
	10	03	02			Contributii de asigurari de somaj		737.150	796.540	796.540	707.277	707.277		714.759
	10	03	03			Contributii de asigurari sociale de sanatate		6.674.100	7.738.680	7.738.680	7.596.728	7.596.728		7.631.743
	10	03	04			Contributii de asigurari pentru accidente de munca si boli profesionale		381.400	337.250	337.250	245.091	245.091		243.973
	10	03	06			Contributii pentru concedii si indemnizatii		1.069.000	1.355.590	1.355.590	1.092.800	1.092.800		1.192.874
	20					TITLUL II BUNURI SI SERVICII		112.576.000	133.213.100	117.107.755	117.107.755	110.899.238	6.208.517	111.904.565
	20	01				Bunuri si servicii		68.716.600	78.424.980	72.922.701	72.922.701	69.931.066	2.991.635	72.320.498
	20	01	01			Furnituri de birou		422.000	288.430	238.118	238.118	227.685	10.433	262.330

10

Capi- tol	Sub- capi- tol	Pa- ra- graf	Gru- pa / Titlu	Ar- ti- col	Ali- ne- at	Denumire indicator	Credite de angajament	Credite bugetare		Angajamente bugetare	Angajamente legale	Plati efectuate	Angajamente legale de platit	Cheltuieli efective
								initiale	definitive					
A								2	3	4	5	6	7=5-6	8
			20 01 02			Materiale pentru curatenie		654.250	528.370	458.751	458.751	445.396	13.355	536.947
			20 01 03			Incalzit, iluminat si forta motrica		9.288.450	11.787.050	11.359.675	11.359.675	11.187.486	172.189	11.779.595
			20 01 04			Apa, canal si salubritate		2.746.000	2.812.550	2.706.823	2.706.823	2.663.266	43.557	2.855.243
			20 01 05			Carburanti si lubrifianti		195.000	224.910	200.807	200.807	200.807		162.742
			20 01 06			Piese de schimb		67.500	78.350	53.204	53.204	50.025	3.179	53.640
			20 01 07			Transport		872.000	829.650	821.380	821.380	820.492	888	826.693
			20 01 08			Posta, telecomunicatii, radio, tv, internet		2.447.500	2.676.390	1.752.880	1.752.880	1.741.246	11.634	1.537.330
			20 01 09			Materiale si prestari de servicii cu caracter functional		48.654.300	55.243.770	51.557.460	51.557.460	48.926.387	2.631.073	50.270.204
			20 01 30			Alte bunuri si servicii pentru intretinere si functionare		3.369.600	3.955.510	3.773.603	3.773.603	3.668.276	105.327	4.035.874
			20 02			Reparatii curente		29.179.000	34.481.400	28.307.045	28.307.045	26.192.089	2.114.956	26.722.294
			20 03			Hrana		3.330.000	3.172.700	2.913.605	2.913.605	2.850.994	62.611	3.296.581
			20 03 01			Hrana pentru oameni		3.330.000	3.172.700	2.913.605	2.913.605	2.850.994	62.611	3.296.581
			20 04			Medicamente si materiale sanitare		64.900	74.900	73.414	73.414	73.414		73.514
			20 04 01			Medicamente		41.200	48.100	47.940	47.940	47.940		49.983
			20 04 02			Materiale sanitare		21.700	26.100	24.799	24.799	24.799		22.451
			20 04 03			Reactivi								227
			20 04 04			Dezinfectanti		2.000	700	675	675	675		853
			20 05			Bunuri de natura obiectelor de inventar		1.621.000	2.500.550	1.664.462	1.664.462	1.588.230	76.232	1.040.523
			20 05 01			Uniforme si echipament		30.000	35.000	33.200	33.200	14.467	18.733	18.095
			20 05 03			Lenjerie si accesorii de pat		22.000	23.000	21.749	21.749	10.000	11.749	24.251
			20 05 30			Alte obiecte de inventar		1.569.000	2.442.550	1.609.513	1.609.513	1.563.763	45.750	998.177
			20 06			Deplasari, detasari, transferari		394.000	1.088.100	846.899	846.899	846.899		846.901
			20 06 01			Deplasari interne, detasari, transferari		294.000	998.100	818.922	818.922	818.922		818.922



Capi- tol	Sub- capi- tol	Pa- ra- graf	Gru- pa / Titlu	Ar- ti- col	Ali- ne- at	Denumire indicator	Credite de angajament	Credite bugetare		Angajamente bugetare	Angajamente legale	Plati efectuate	Angajamente legale de platit	Cheltuieli efective
								initiale	definitive					
A						B	1	2	3	4	5	6	7=5-6	8
			20	06	02	Deplasari in strainatate		100.000	90.000	27.977	27.977	27.977		27.979
			20	09		Materiale de laborator								717
			20	11		Carti, publicatii si materiale documentare		19.000	24.630	15.641	15.641	14.641	1.000	12.625
			20	13		Pregatire profesionala		358.500	410.920	351.789	351.789	351.542	247	355.839
			20	14		Protectia muncii		147.500	165.700	82.552	82.552	75.959	6.593	78.713
			20	24		Comisioane si alte costuri aferente imprumuturilor		220.000	393.000	390.231	390.231	390.231		339.031
			20	24	01	Comisioane si alte costuri aferente imprumuturilor externe		125.000	300.000	298.035	298.035	298.035		246.580
			20	24	02	Comisioane si alte costuri aferente imprumuturilor interne		95.000	93.000	92.196	92.196	92.196		92.451
			20	30		Alte cheltuieli		8.525.500	12.476.220	9.539.416	9.539.416	8.584.173	955.243	6.817.329
			20	30	01	Reclama si publicitate		391.000	416.000	133.775	133.775	124.018	9.757	133.775
			20	30	02	Protocol si reprezentare		39.000	49.000	39.668	39.668	36.153	3.515	36.695
			20	30	03	Prime de asigurare non-viata		11.000	11.000	8.643	8.643	8.643		8.643
			20	30	04	Chirii		1.037.000	1.287.000	948.510	948.510	945.790	2.720	948.509
			20	30	30	Alte cheltuieli cu bunuri si servicii		7.047.500	10.713.220	8.408.820	8.408.820	7.469.569	939.251	5.689.707
			30			TITLUL III DOBANZI		7.593.000	6.995.000	6.995.000	6.990.866	6.990.866		6.819.123
			30	01		Dobanzi aferente datoriei publice interne		3.670.000	3.348.000	3.348.000	3.347.832	3.347.832		3.347.832
			30	01	01	Dobanzi aferente datoriei publice interne directe		3.670.000	3.348.000	3.348.000	3.347.832	3.347.832		3.347.832
			30	02		Dobanzi aferente datoriei publice externe								
			30	02	03	Dobanzi aferente creditelor externe garantate si/sau directe		3.923.000	3.647.000	3.647.000	3.643.034	3.643.034		3.471.291

112

Capi- tol	Sub- capi- tol	Pa- ra- graf	Gru- pa / Titlu	Ar- ti- col	Ali- ne- at	Denumire indicator	Credite de angajament	Credite bugetare		Angajamente bugetare	Angajamente legale	Plati efectuate	Angajamente legale de platit	Cheltuieli efective
								2	3					
A			B			1	2	3	4	5	6	7=5-6	8	
			40			submprumutate		3.923.000	3.647.000	3.647.000	3.643.034	3.643.034	3.643.034	3.471.291
			40	03		TITLUL IV SUBVENTII		43.000.000	91.341.000	91.341.000	90.268.009	90.268.009	90.268.009	62.055.572
			50			Subventii pentru acoperirea diferentelor de pret si tarif		43.000.000	91.341.000	91.341.000	90.268.009	90.268.009	90.268.009	62.055.572
			50	04		TITLUL V FONDURI DE REZERVA		11.000.000						
			50			Fond de rezerva bugetara la dispozitia autoritatilor locale		11.000.000						
			51			TITLUL VI TRANSFERURI INTRE UNITATI ALE ADMINISTRATIEI PUBLICE		37.749.000	42.520.000	42.520.000	40.447.990	40.447.990	40.447.990	40.227.823
			51	01		Transferuri curente		37.749.000	42.520.000	42.520.000	40.447.990	40.447.990	40.447.990	40.227.823
			51	01	01	Transferuri catre institutii publice		29.686.000	33.553.000	33.553.000	32.633.563	32.633.563	32.633.563	32.573.563
			51	01	39	Transferuri din bugetele locale pentru finantarea unitatilor de asistenta sociala si medico-sociale		2.113.000	2.367.000	2.367.000	1.974.465	1.974.465	1.974.465	1.974.465
			51	01	46	Transferuri din bugetele locale pentru finantarea cheltuielilor curente din domeniul sanatatii		5.950.000	6.600.000	6.600.000	5.839.962	5.839.962	5.839.962	5.679.795
			55			TITLUL VII ALTE TRANSFERURI		7.803.000	10.262.000	10.262.000	9.866.964	9.866.964	9.866.964	9.966.963
			55	01		A. Transferuri interne		7.803.000	10.262.000	10.262.000	9.866.964	9.866.964	9.866.964	9.966.963
			55	01	18	Alte transferuri curente interne		7.803.000	9.309.000	9.309.000	9.182.294	9.182.294	9.182.294	9.282.293
			55	01	63	Finantarea invatamantului particular sau confesional acreditat			953.000	953.000	684.670	684.670	684.670	684.670
			57			TITLUL VIII ASISTENTA SOCIALA		14.593.000	17.450.700	17.450.700	16.702.922	16.702.922	16.702.922	17.013.678
			57	02		Ajutoare sociale		14.593.000	17.450.700	17.450.700	16.702.922	16.702.922	16.702.922	17.013.678
			57	02	01	Ajutoare sociale in numerar		13.983.000	16.587.700	16.587.700	16.123.359	16.123.359	16.123.359	16.429.365
			57	02	02	Ajutoare sociale in natura		610.000	660.000	660.000	567.913	567.913	567.913	567.913

Capi- tol	Sub- capi- tol	Pa- ra- graf	Gru- pa/ Titlu	Ar- ti- col	Ali- ne- at	Denumire indicator	Credite de angajament	Credite bugetare		Angajamente bugetare	Angajamente legale	Plati efectuate	Angajamente legale de platit	Cheltuieli efective
								initiale	definitive					
A		B		1	2	3	4	5	6	7=5-6	8			
	57	02	03			Tichete de cresa si tichete sociale pentru gradinita		203.000	203.000	11.650	11.650	16.400		16.400
	59					TITLUL XI ALTE CHELTUIELI	11.814.000	16.584.000	16.470.347	15.982.325	15.982.325	12.906.877		12.906.877
	59	01				Burse	1.000.000	2.200.000	2.086.347	2.086.347	2.086.347	2.086.347		2.086.347
	59	11				Asociatii si fundatii	10.026.000	13.426.000	13.426.000	12.938.122	12.938.122	9.882.673		9.882.673
	59	12				Sustinerea cultelor	788.000	958.000	958.000	957.856	957.856	937.857		937.857
	79					OPERATIUNI FINANCIARE	15.870.000	15.585.000	15.585.000	15.583.623	15.583.623	8.417.586		8.417.586
	81					TITLUL XVII RAMBURSARI DE CREDITE	15.870.000	15.585.000	15.585.000	15.583.623	15.583.623	8.417.586		8.417.586
	81	01				Rambursari de credite externe	5.610.000	5.331.000	5.331.000	5.330.400	5.330.400	8.417.586		8.417.586
	81	01	05			Rambursari de credite aferente datoriei publice externe locale	5.610.000	5.331.000	5.331.000	5.330.400	5.330.400	8.417.586		8.417.586
	81	02				Rambursari de credite interne	10.260.000	10.254.000	10.254.000	10.253.223	10.253.223			
	81	02	05			Rambursari de credite aferente datoriei publice interne locale	10.260.000	10.254.000	10.254.000	10.253.223	10.253.223			
5100	02					Partea I-a SERVICII PUBLICE GENERALE	50.699.000	44.196.000	40.984.195	40.816.926	40.816.926	39.299.867	332.411	39.299.867
5102						AUTORITATI PUBLICE SI ACTIUNI EXTERNE	29.675.000	33.737.000	30.960.960	30.821.330	30.821.330	29.708.045	319.464	29.708.045
	01					CHELTUIELI CURENTE	29.675.000	33.737.000	30.960.960	30.821.330	30.821.330	29.708.045	319.464	29.708.045
	10					TITLUL I CHELTUIELI DE PERSONAL	20.315.000	21.977.000	21.977.000	21.837.370	21.837.370	21.828.317		21.828.317
	10	01				Cheltuieli salariale in bani	16.750.000	18.153.000	18.153.000	18.017.384	18.017.384	17.848.795		17.848.795
	10	01	01			Salarii de baza	16.593.000	17.879.000	17.879.000	17.800.871	17.800.871	17.656.961		17.656.961
	10	01	12			Indemnizatii platite unor persoane din afara unitatii	60.000	104.000	104.000	79.709	79.709	69.102		69.102
	10	01	13			Indemnizatii de delegare	24.000	47.000	47.000	36.640	36.640	36.470		36.470
	10	01	30			Alte drepturi salariale in bani	73.000	123.000	123.000	100.164	100.164	86.262		86.262
	10	03				Contributii	3.565.000	3.824.000	3.824.000	3.819.986	3.819.986	3.979.522		3.979.522
	10	03	01			Contributii de asigurari sociale de								

114

Capi- tol	Sub- capi- tol	Pa- ra- graf	Gru- pa / Titlu	Ar- ti- col	Ali- ne- at	Denumire indicator	Credite de angajament	Credite bugetare		Angajamente bugetare	Angajamente legale	Plati efectuate	Angajamente legale de platit	Cheltuieli efective
								initiale	definitive					
A						B	I	2	3	4	5	6	7=5-6	8
						stat		2.584.000	2.784.000	2.784.000	2.782.233	2.782.233		2.791.184
	10	03	02			Contributii de asigurari de somaj		80.000	88.000	88.000	87.790	87.790		88.078
	10	03	03			Contributii de asigurari sociale de sanatate		868.000	926.800	926.800	925.865	925.865		926.277
	10	03	04			Contributii de asigurari pentru accidente de munca si boli profesionale		24.000	24.200	24.200	24.098	24.098		24.182
	10	03	06			Contributii pentru concedii si indemnizatii		9.000	1.000	1.000				149.801
	20					TITLUL II BUNURI SI SERVICII		9.360.000	11.760.000	8.983.960	8.983.960	8.664.496	319.464	7.879.728
	20	01				Bunuri si servicii		5.028.000	5.471.000	4.304.978	4.304.978	4.112.306	192.672	3.916.754
	20	01	01			Furnituri de birou		63.000	73.000	37.592	37.592	37.171	421	36.256
	20	01	02			Materiale pentru curatenie		15.000	21.000	20.247	20.247	20.247		21.830
	20	01	03			Incalzit, iluminat si forta motrica		330.000	567.000	507.718	507.718	481.746	25.972	427.579
	20	01	04			Apa, canal si salubritate		35.000	35.000	31.065	31.065	30.988	77	28.008
	20	01	05			Carburanti si lubrifianti		30.000	55.000	50.001	50.001	50.001		14.467
	20	01	06			Piese de schimb		10.000	36.000	20.896	20.896	19.462	1.434	20.916
	20	01	08			Posta, telecomunicatii, radio, tv, internet		1.802.000	2.072.000	1.172.971	1.172.971	1.165.969	7.002	947.063
	20	01	09			Materiale si prestari de servicii cu caracter functional		2.235.000	2.055.000	1.966.726	1.966.726	1.846.375	120.351	1.938.757
	20	01	30			Alte bunuri si servicii pentru intretinere si functionare		508.000	557.000	497.762	497.762	460.347	37.415	481.878
	20	02				Reparatii curente		200.000	200.000	160.991	160.991	137.220	23.771	160.143
	20	05				Bunuri de natura obiectelor de inventar		70.000	85.000	72.337	72.337	67.027	5.310	1.013
	20	05	30			Alte obiecte de inventar		70.000	85.000	72.337	72.337	67.027	5.310	1.013
	20	06				Deplasari, detasari, transferari		3.500.000	1.023.000	786.411	786.411	786.411		786.263

Capi- tol	Sub- capi- tol	Pa- ra- graf	Gru- pa / Titlu	Ar- ti- col	Ali- ne- at	Denumire indicator	Credite de angajament	Credite bugetare		Angajamente bugetare	Angajamente legale	Plati efectuate	Angajamente legale de platit	Cheltuieli efective
								2	3					
A						B	I	2	3	4	5	6	7=5-6	8
			20	06	01	Deplasari interne, detasari, transferari		250.000	933.000	758.434	758.434	758.434	758.434	758.284
			20	06	02	Deplasari in strainatate		100.000	90.000	27.977	27.977	27.977	27.977	27.979
			20	11		Carti, publicatii si materiale documentare		5.000	5.000	2.400	2.400	2.400	2.400	2.400
			20	13		Pregatire profesionala		200.000	308.000	265.030	265.030	265.030	265.030	265.030
			20	14		Protectia muncii		126.000	126.000	54.713	54.713	48.120	6.593	55.391
			20	30		Alte cheltuieli		3.381.000	4.542.000	3.337.100	3.337.100	3.245.982	91.118	2.695.134
			20	30	01	Reclama si publicitate		391.000	416.000	133.775	133.775	124.018	9.757	133.775
			20	30	02	Protocol si reprezentare		39.000	49.000	39.668	39.668	36.153	3.515	36.695
			20	30	04	Chirii		900.000	1.100.000	762.085	762.085	759.365	2.720	762.084
			20	30	30	Alte cheltuieli cu bunuri si servicii		2.051.000	2.977.000	2.401.572	2.401.572	2.326.446	75.126	1.762.580
5402						ALTE SERVICII PUBLICE GENERALE		13.211.000	3.071.000	2.638.004	2.614.499	2.601.552	12.947	2.433.668
			01			CHELTUIELI CURENTE		13.211.000	3.071.000	2.638.004	2.614.499	2.601.552	12.947	2.433.668
			10			TITLUL I CHELTUIELI DE PERSONAL		2.040.000	2.250.000	2.250.000	2.226.495	2.226.495		2.215.763
			10	01		Cheltuieli salariale in bani		1.677.000	1.856.800	1.856.800	1.836.689	1.836.689		1.809.122
			10	01	01	Salarii de baza		1.676.000	1.854.800	1.854.800	1.835.329	1.835.329		1.807.592
			10	01	13	Indemnizatii de delegare		1.000	2.000	2.000	1.360	1.360		1.530
			10	03		Contributii		363.000	393.200	393.200	389.806	389.806		406.641
			10	03	01	Contributii de asigurari sociale de stat		264.000	287.000	287.000	284.524	284.524		285.524
			10	03	02	Contributii de asigurari de somaj		8.000	9.300	9.300	8.996	8.996		9.039
			10	03	03	Contributii de asigurari sociale de sanatate		87.000	93.900	93.900	93.577	93.577		93.995
			10	03	04	Contributii de asigurari pentru accidente de munca si boli profesionale		2.500	3.000	3.000	2.709	2.709		2.718
			10	03	06	Contributii pentru concedii si								

Capi- tol	Sub- capi- tol	Pa- ra- graf	Gru- pa / Titlu	Ar- ti- col	Ali- ne- at	Denumire indicator	Credite de angajament	Credite bugetare		Angajamente bugetare	Angajamente legale	Plati efectuate	Angajamente legale de platit	Cheltuieli efective
								initiale	definitive					
A						B	I	2	3	4	5	6	7=5-6	8
						indemnitatii		1.500						15.365
			20			TITLUL II BUNURI SI SERVICII		171.000	821.000	388.004	388.004	375.057	12.947	217.905
			20	01		Bunuri si servicii		99.000	83.000	70.534	70.534	62.349	8.185	54.023
			20	01	01	Furnituri de birou		5.000	5.000	4.004	4.004	1.984	2.020	4.019
			20	01	03	Incalzit, iluminat si forta motrica		25.000	25.000	21.503	21.503	21.503		20.006
			20	01	04	Apa, canal si salubritate		5.000	5.000	2.821	2.821	2.821		2.289
			20	01	05	Carburanti si lubrifianti		17.000	17.000	15.794	15.794	15.794		1.380
			20	01	06	Piese de schimb		6.000	4.000	1.745	1.745		1.745	1.745
			20	01	08	Posta, telecomunicatii, radio, tv, internet		5.000	7.000	6.672	6.672	6.629	43	6.589
			20	01	09	Materiale si prestari de servicii cu caracter functional		18.000	5.000	3.337	3.337	1.756	1.581	3.337
			20	01	30	Alte bunuri si servicii pentru intretinere si functionare		18.000	15.000	14.658	14.658	11.862	2.796	14.658
			20	05		Bunuri de natura obiectelor de inventar		15.000	159.000	153.061	153.061	153.061		
			20	05	30	Alte obiecte de inventar		15.000	159.000	153.061	153.061	153.061		
			20	06		Deplasari, detasari, transferari		20.000	45.000	41.655	41.655	41.655		41.805
			20	06	01	Deplasari interne, detasari, transferari		20.000	45.000	41.655	41.655	41.655		41.805
			20	11		Carti, publicatii si materiale documentare		1.000	2.000					41.805
			20	13		Pregatire profesionala		20.000	20.000	12.830	12.830	12.830		12.830
			20	30		Alte cheltuieli		16.000	512.000	109.924	109.924	105.162	4.762	109.247
			20	30	30	Alte cheltuieli cu bunuri si servicii		16.000	512.000	109.924	109.924	105.162	4.762	109.247
			50			TITLUL V FONDURI DE REZERVA		11.000.000						
			50	04		Fond de rezerva bugetara la dispozitia autoritatilor locale								

Capi- tol	Sub- capi- tol	Pa- ra- graf	Gru- pa / Titlu	Ar- ti- col	Ali- ne- at	Denumire indicator	Credite de angajament	Credite bugetare		Angajamente bugetare	Angajamente legale	Plati efectuate	Angajamente legale de platit	Cheltuieli efective
								initiale	definitive					
A						B	1	2	3	4	5	6	7=5-6	8
5502						TRANZACTII PRIVIND DATORIA PUBLICA SI IMPRUMUTURI		7.813.000	7.388.000	7.385.231	7.381.097	7.381.097	7.381.097	7.158.154
	01					CHELTUIELI CURENTE		7.813.000	7.388.000	7.385.231	7.381.097	7.381.097	7.381.097	7.158.154
	20					TITLUL II BUNURI SI SERVICII		220.000	393.000	390.231	390.231	390.231	390.231	339.031
	20	24				Comisioane si alte costuri aferente imprumuturilor		220.000	393.000	390.231	390.231	390.231	390.231	339.031
	20	24	01			Comisioane si alte costuri aferente imprumuturilor externe		125.000	300.000	298.035	298.035	298.035	298.035	246.580
	20	24	02			Comisioane si alte costuri aferente imprumuturilor interne		95.000	93.000	92.196	92.196	92.196	92.196	92.451
	30					TITLUL III DOBANZI		7.593.000	6.995.000	6.995.000	6.990.866	6.990.866	6.990.866	6.819.123
	30	01				Dobanzi aferente datoriei publice interne		3.670.000	3.348.000	3.348.000	3.347.832	3.347.832	3.347.832	3.347.832
	30	01	01			Dobanzi aferente datoriei publice interne directe		3.670.000	3.348.000	3.348.000	3.347.832	3.347.832	3.347.832	3.347.832
	30	02				Dobanzi aferente datoriei publice externe		3.923.000	3.647.000	3.647.000	3.643.034	3.643.034	3.643.034	3.471.291
	30	02	03			Dobanzi aferente creditelor externe garantate si/sau directe subimprutate		3.923.000	3.647.000	3.647.000	3.643.034	3.643.034	3.643.034	3.471.291
6000	02					Partea II-a APARARE, ORDINE PUBLICA SI SIGURANTA NATIONALA		14.594.000	15.066.000	15.029.174	14.501.059	14.447.410	53.649	14.478.589
6102						ORDINE PUBLICA SI SIGURANTA NATIONALA		14.594.000	15.066.000	15.029.174	14.501.059	14.447.410	53.649	14.478.589
	01					CHELTUIELI CURENTE		14.594.000	15.066.000	15.029.174	14.501.059	14.447.410	53.649	14.478.589
	10					TITLUL I CHELTUIELI DE PERSONAL		340.000	412.000	412.000	404.491	404.491	404.491	409.681
	10	01				Cheltuieli salariale in bani		270.500	337.900	337.900	332.704	332.704	332.704	334.517
	10	01	01			Salarii de baza		270.000	337.400	337.400	332.245	332.245	332.245	334.058

Capi- tol	Sub- capi- tol	Pa- ra- graf	Gru- pa / Titlu	Ar- ti- col	Ali- ne- at	Denumire indicator	Credite de angajament	Credite bugetare		Angajamente legale	Plati efectuate	Angajamente legale de platit	Cheltuieli efective	
								initiale	definitive					
A						B	1	2	3	4	5	6	7=5-6	8
			10 01 13			Indemnizatii de delegare		500	500	500	459	459	459	459
			10 03			Contributii		69.500	74.100	74.100	71.787	71.787	75.164	75.164
			10 03 01			Contributii de asigurari sociale de stat		50.000	53.500	53.500	52.352	52.352	52.782	52.782
			10 03 02			Contributii de asigurari de somaj		1.500	2.100	2.100	1.662	1.662	1.671	1.671
			10 03 03			Contributii de asigurari sociale de sanatate		17.000	17.500	17.500	17.276	17.276	17.370	17.370
			10 03 04			Contributii de asigurari pentru accidente de munca si boli profesionale		500	1.000	1.000	497	497	501	501
			10 03 06			Contributii pentru concedii si indemnizatii		500	500	500	497	497	501	501
			20			TITLUL II BUNURI SI SERVICII		372.000	372.000	372.000	335.174	335.174	307.514	307.514
			20 01			Bunuri si servicii		321.000	325.000	309.423	309.423	257.304	279.311	279.311
			20 01 01			Furnituri de birou		1.000	1.000	163	163	163	163	163
			20 01 05			Carburanti si lubrifianti		25.000	32.000	28.151	28.151	28.151	11.813	11.813
			20 01 06			Piese de schimb		7.000	8.500	6.126	6.126	6.126	6.126	6.126
			20 01 08			Posta, telecomunicatii, radio, tv, internet		5.000	5.500	5.212	5.212	5.212	4.960	4.960
			20 01 09			Materiale si prestari de servicii cu caracter functional		280.000	275.000	268.316	268.316	216.197	254.044	254.044
			20 01 30			Alte bunuri si servicii pentru intretinere si functionare		3.000	3.000	1.455	1.455	1.455	2.205	2.205
			20 05			Bunuri de natura obiectelor de inventar		12.000	10.500	3.143	3.143	1.530	5.595	5.595
			20 05 01			Uniforme si echipament		12.000	10.500	3.143	3.143	1.530	2.250	2.250
			20 05 30			Alte obiecte de inventar		12.000	10.500	3.143	3.143	1.530	3.345	3.345
			20 06			Deplasari, detasari, transferari		12.000	11.500	10.241	10.241	1.530	10.241	10.241



Capi- tol	Sub- capi- tol	Pa- ra- graf	Gru- pa / Titlu	Ar- ti- col	Ali- ne- at	Denumire indicator	Credite de angajament	Credite bugetare		Angajamente bugetare	Angajamente legale	Plati efectuate	Angajamente legale de platit	Cheltuieli efective
								initiale	definitive					
			<b>A</b>			<b>B</b>	<b>1</b>	<b>2</b>	<b>3</b>	<b>4</b>	<b>5</b>	<b>6</b>	<b>7=5-6</b>	<b>8</b>
		20	06	01		Deplasari interne, detasari, transferari		12.000	11.500	10.241	10.241	10.241		10.241
		20	11			Carti, publicatii si materiale documentare		1.000	1.000					
		20	13			Pregatire profesionala		5.000	5.000	3.650	3.650	3.650		3.650
		20	30			Alte cheltuieli		21.000	19.000	8.717	8.717	8.717		8.717
		20	30	30		Alte cheltuieli cu bunuri si servicii		21.000	19.000	8.717	8.717	8.717		8.717
		51				TITLUL VI TRANSFERURI INTRE UNITATI ALE ADMINISTRATIEI PUBLICE								
		51	01			Transferuri curente		13.882.000	14.282.000	14.282.000	14.282.000	13.761.394		13.761.394
		51	01	01		Transferuri catre institutiile publice		13.882.000	14.282.000	14.282.000	14.282.000	13.761.394		13.761.394
6500	02					Partea III-a CHELTUIELI SOCIAL-CULTURALE		223.315.000	268.790.800	264.505.599	259.413.962	258.016.402	1.397.560	258.192.461
6502						INVATAMANT		136.482.000	164.059.800	163.051.011	160.874.444	160.626.192	248.252	162.266.333
						CHELTUIELI CURENTE		136.482.000	164.059.800	163.051.011	160.874.444	160.626.192	248.252	162.266.333
						TITLUL I CHELTUIELI DE PERSONAL		114.761.000	135.914.000	135.914.000	134.235.814	134.235.814		134.917.304
						Cheltuieli salariale in bani		92.537.400	110.310.850	110.310.850	109.360.876	109.360.876		110.185.213
						Salarii de baza		85.744.250	101.872.570	101.872.570	101.123.792	101.123.792		101.678.493
						Sporuri pentru conditii de munca		24.000	41.500	41.500	39.029	39.029		37.105
						Alte sporuri		544.200	542.990	542.990	488.806	488.806		488.965
						Fond pentru posturi ocupate prin cumul		67.000	102.300	102.300	97.301	97.301		100.266
						Fond aferent platii cu ora		6.146.950	7.735.990	7.735.990	7.603.784	7.603.784		7.872.220
						Indemnitzatii de delegare		3.000	400	400	136	136		136
						Alte drepturi salariale in bani		8.000	15.100	15.100	8.028	8.028		8.028
						Contributii		22.223.600	25.603.150	25.603.150	24.874.938	24.874.938		24.732.091
						Contributii de asigurari sociale de stat		15.391.450	17.618.970	17.618.970	17.424.600	17.424.600		17.463.912
						Contributii de asigurari de somaj		575.150	604.240	604.240	524.260	524.260		528.896

160

Capi- tol	Sub- capi- tol	Pa- ra- graf	Gru- pa / Titlu	Ar- ti- col	Ali- ne- at	Denumire indicator	Credite de angajament	Credite bugetare		Angajamente bugetare	Angajamente legale	Plati efectuate	Angajamente legale de platit	Cheltuieli efective
								initiale	definitive					
A						B	1	2	3	4	5	6	7=5-6	8
	10	03	03			Contributii de asigurari sociale de sanatate		4.926.100	5.799.470	5.799.470	5.676.348	5.676.348		5.679.817
	10	03	04			Contributii de asigurari pentru accidente de munca si boli profesionale		326.700	270.350	270.350	187.662	187.662		185.415
	10	03	06			Contributii pentru concedii si indemnizatii		1.004.200	1.310.120	1.310.120	1.062.068	1.062.068		874.051
	20					TITLUL II BUNURI SI SERVICII		19.721.000	23.611.100	22.715.964	22.715.964	22.467.712	248.252	23.432.160
	20	01				Bunuri si servicii		14.483.600	16.468.380	16.141.643	16.141.643	15.965.194	176.449	17.344.712
	20	01	01			Furnituri de birou		323.000	175.830	169.785	169.785	162.928	6.857	190.703
	20	01	02			Materiale pentru curatenie		531.250	383.070	338.462	338.462	330.919	7.543	411.916
	20	01	03			Incalzit, iluminat si forta motrica		7.544.450	9.137.750	8.997.161	8.997.161	8.901.228	95.933	9.557.544
	20	01	04			Apa, canal si salubritate		2.041.000	2.027.150	2.001.193	2.001.193	1.968.917	32.276	2.169.315
	20	01	05			Carburanti si lubrifianti		65.000	76.610	67.514	67.514	67.514		94.651
	20	01	06			Piese de schimb		36.000	25.450	22.438	22.438	22.438		22.854
	20	01	07			Transport		89.000	97.950	89.960	89.960	89.072	888	95.408
	20	01	08			Posta, telecomunicatii, radio, tv, internet		576.500	531.490	513.946	513.946	510.371	3.575	524.565
	20	01	09			Materiale si prestari de servicii cu caracter functional		1.118.800	1.468.870	1.421.470	1.421.470	1.418.817	2.653	1.632.551
	20	01	30			Alte bunuri si servicii pentru intretinere si functionare		2.158.600	2.544.210	2.519.714	2.519.714	2.492.990	26.724	2.645.205
	20	02				Reparatii curente		4.253.000	5.418.800	4.949.408	4.949.408	4.899.005	50.403	4.134.037
	20	03				Hrana		28.000	43.800	40.093	40.093	40.093		43.825
	20	03	01			Hrana pentru oameni		28.000	43.800	40.093	40.093	40.093		43.825
	20	04				Medicamente si materiale sanitare		4.400	900	875	875	875		1.280
	20	04	01			Medicamente								

129

Capi- tol	Sub- capi- tol	Pa- ra- graf	Gru- pa / Titlu	Ar- ti- col	Ali- ne- at	Denumire indicator	Credite de angajament	Credite bugetare		Angajamente bugetare	Angajamente legale	Plati efectuate	Angajamente legale de platit	Cheltuieli efective
								initiale	definitive					
A						B	1	2	3	4	5	6	7=5-6	8
	20	04	02			Materiale sanitare		2.200	100	100	100	100		100
	20	04	03			Reactivi								227
	20	04	04			Dezinfectanti		2.000	700	675	675	675		853
	20	05				Bunuri de natura obiectelor de inventar		20.000	686.050	630.296	630.296	621.277	9.019	969.242
	20	05	01			Uniforme si echipament								873
	20	05	03			Lenjerie si accesorii de pat								6.724
	20	05	30			Alte obiecte de inventar		20.000	686.050	630.296	630.296	621.277	9.019	961.645
	20	06				Deplasari, detasari, transferari		8.000	1.000	996	996	996		996
	20	06	01			Deplasari interne, detasari, transferari		8.000	1.000	996	996	996		996
	20	09				Materiale de laborator								717
	20	11				Carti, publicatii si materiale documentare		6.000	6.530	4.331	4.331	3.331	1.000	3.715
	20	13				Pregatire profesionala		107.500	53.220	49.035	49.035	48.788	247	50.085
	20	14				Protectia muncii		2.000	15.100	14.858	14.858	14.858		9.705
	20	30				Alte cheltuieli		808.500	917.320	884.429	884.429	873.295	11.134	873.846
	20	30	04			Chirii		137.000	187.000	186.425	186.425	186.425		186.425
	20	30	30			Alte cheltuieli cu bunuri si servicii		671.500	730.320	698.004	698.004	686.870	11.134	687.421
	55					TITLUL VII ALTE TRANSFERURI			953.000	953.000	684.670	684.670		684.670
	55	01				A. Transferuri interne			953.000	953.000	684.670	684.670		684.670
	55	01	63			Finantarea invatamantului particular sau confesional acreditat			953.000	953.000	684.670	684.670		684.670
	57					TITLUL VIII ASISTENTA SOCIALA								
	57	02				Ajutoare sociale		1.000.000	1.381.700	1.381.700	1.151.649	1.151.649		1.145.852
	57	02	01			Ajutoare sociale in numerar		1.000.000	1.381.700	1.381.700	1.151.649	1.151.649		1.145.852
	57	02	03			Tichete de cresa si tichete sociale pentru gradinita		1.000.000	1.178.700	1.178.700	1.139.999	1.139.999		1.129.452
								203.000	203.000	203.000	11.650	11.650		16.400

Capi- tol	Sub- capi- tol	Pa- ra- graf	Gru- pa / Titlu	Ar- ti- col	Ali- ne- at	Denumire indicator	Credite de angajament	Credite bugetare		Angajamente bugetare	Angajamente legale	Plati efectuate	Angajamente legale de platit	Cheltuieli efective
								initiale	definitive					
A						B	1	2	3	4	5	6	7=5-6	8
			59			TITLUL XI ALTE CHELTUIELI		1.000.000	2.200.000	2.086.347	2.086.347	2.086.347	2.086.347	2.086.347
			59	01		Burse		1.000.000	2.200.000	2.086.347	2.086.347	2.086.347	2.086.347	2.086.347
6602			01			SANATATE		12.153.000	13.053.000	13.018.302	11.835.031	11.835.031	11.835.031	11.783.845
			01			CHELTUIELI CURENTE		12.153.000	13.053.000	13.018.302	11.835.031	11.835.031	11.835.031	11.783.845
			10			TITLUL I CHELTUIELI DE PERSONAL		5.127.000	5.327.000	5.327.000	5.294.758	5.294.758	5.294.758	5.405.490
			10	01		Cheltuieli salariale in bani		4.179.000	4.383.500	4.383.500	4.360.275	4.360.275	4.360.275	4.409.895
			10	01	01	Salarii de baza		3.877.000	4.045.500	4.045.500	4.028.856	4.028.856	4.028.856	4.056.925
			10	01	05	Sporuri pentru conditii de munca		300.000	338.000	338.000	331.419	331.419	331.419	352.970
			10	01	06	Alte sporuri		1.000	1.000	1.000	1.000	1.000	1.000	1.000
			10	01	13	Indemnizatii de delegare		1.000	1.000	1.000	1.000	1.000	1.000	1.000
			10	03		Contributii		948.000	943.500	943.500	934.483	934.483	934.483	995.595
			10	03	01	Contributii de asigurari sociale de stat		700.000	686.000	686.000	683.995	683.995	683.995	698.227
			10	03	02	Contributii de asigurari de somaj		20.000	22.000	22.000	21.464	21.464	21.464	21.895
			10	03	03	Contributii de asigurari sociale de sanatate		200.000	222.500	222.500	220.528	220.528	220.528	229.316
			10	03	04	Contributii de asigurari pentru accidente de munca si boli profesionale		8.000	9.000	9.000	8.496	8.496	8.496	8.673
			10	03	06	Contributii pentru concedii si indemnizatii		20.000	4.000	4.000	4.000	4.000	4.000	4.000
			20			TITLUL II BUNURI SI SERVICII		156.000	206.000	171.302	171.302	171.302	171.302	169.551
			20	01		Bunuri si servicii		86.000	88.900	78.800	78.800	78.800	78.800	84.520
			20	01	01	Furnituri de birou		8.000	10.100	6.063	6.063	6.063	6.063	8.776
			20	01	02	Materiale pentru curatenie		2.000	4.700	3.855	3.855	3.855	3.855	4.099
			20	01	03	Incalzit, iluminat si forta motrica		10.000	16.200	12.111	12.111	12.111	12.111	13.318
			20	01	04	Apa, canal si salubritate		2.000	2.400	2.153	2.153	2.153	2.153	2.184

RB

Capi- tol	Sub- capi- tol	Pa- ra- graf	Gru- pa / Titlu	Ar- ti- col	Ali- ne- at	Denumire indicator	Credite de angajament	Credite bugetare		Angajamente legale	Plati efectuate	Angajamente legale de platit	Cheltuieli efective	
								initiale	definitive					
A						B	1	2	3	4	5	6	7=5-6	8
		20	01	05		Carburanti si lubrifianti		5.000	5.000	5.000	5.000	5.000	4.350	
		20	01	06		Piese de schimb		1.000	500	457	457	457	457	
		20	01	08		Posta, telecomunicatii, radio, tv, internet		11.000	8.800	8.660	8.660	8.660	8.660	
		20	01	09		Materiale si prestari de servicii cu caracter functional		25.000	18.500	18.295	18.295	18.295	18.485	
		20	01	30		Alte bunuri si servicii pentru intretinere si functionare		22.000	22.700	22.206	22.206	22.206	24.191	
		20	04			Medicamente si materiale sanitare		32.000	38.000	37.987	37.987	37.987	39.027	
		20	04	01		Medicamente		16.000	16.000	15.988	15.988	15.988	20.147	
		20	04	02		Materiale sanitare		16.000	22.000	21.999	21.999	21.999	18.880	
		20	05			Bunuri de natura obiectelor de inventar		13.000	34.000	21.969	21.969	21.969	13.213	
		20	05	30		Alte obiecte de inventar		13.000	34.000	21.969	21.969	21.969	13.213	
		20	06			Deplasari, detasari, transferari		3.000	7.600	7.596	7.596	7.596	7.596	
		20	06	01		Deplasari interne, detasari, transferari		3.000	7.600	7.596	7.596	7.596	7.596	
		20	11			Carti, publicatii si materiale documentare		1.000	1.900	1.898	1.898	1.898	1.898	
		20	13			Pregatire profesionala		2.000	6.200	3.174	3.174	3.174	6.174	
		20	14			Protectia muncii		9.000	13.500	4.248	4.248	4.248	4.884	
		20	30			Alte cheltuieli		10.000	15.900	15.630	15.630	15.630	12.239	
		20	30	30		Alte cheltuieli cu bunuri si servicii		10.000	15.900	15.630	15.630	15.630	12.239	
		51				TITLUL VI TRANSFERURI INTRE UNITATI ALE ADMINISTRATIEI PUBLICE		6.870.000	7.520.000	7.520.000	7.520.000	7.520.000	6.208.804	
		51	01			Transferuri curente		6.870.000	7.520.000	7.520.000	7.520.000	7.520.000	6.208.804	
		51	01	39		Transferuri din bugetele locale pentru finantarea unitatilor de asistenta								

Capi- tol	Sub- capi- tol	Pa- ra- graf	Gru- pa / Titlu	Ar- ti- col	Ali- ne- at	Denumire indicator	Credite de angajament	Credite bugetare		Angajamente bugetare	Angajamente legale	Plati efectuate	Angajamente legale de platit	Cheltuieli efective
								initiale	definitive					
A						B	1	2	3	4	5	6	7=5-6	8
			51	01	46	sociala si medico-sociale		920.000	920.000	920.000	529.009	529.009		529.009
						Transferuri din bugetele locale pentru finantarea cheltuielilor curente din domeniul sanatatii		5.950.000	6.600.000	6.600.000	5.839.962	5.839.962		5.679.795
						CULTURA, RECREERE SI RELIGIE		34.690.000	45.994.000	43.255.593	42.565.358	41.645.864	919.494	38.900.072
			01			CHELTUIELI CURENTE		34.690.000	45.994.000	43.255.593	42.565.358	41.645.864	919.494	38.900.072
			20			TITLUL II BUNURI SI SERVICII		13.439.000	18.389.000	15.650.593	15.650.593	14.731.099	919.494	15.060.755
			20	01		Bunuri si servicii		10.332.000	13.875.000	12.507.652	12.507.652	12.206.651	301.001	12.012.305
			20	01	02	Materiale pentru curatenie		28.000	28.000	23.099	23.099	22.376	723	10.780
			20	01	03	Incalzit, iluminat si forta motrica		904.000	1.504.000	1.333.874	1.333.874	1.333.874		1.289.790
			20	01	04	Apa, canal si salubritate		320.000	460.000	393.836	393.836	393.836		379.342
			20	01	08	Posta, telecomunicatii, radio, tv, internet		8.000	8.000	5.204	5.204	4.768	436	5.204
			20	01	09	Materiale si prestari de servicii cu caracter functional		9.035.000	11.638.000	10.543.821	10.543.821	10.243.979	299.842	10.119.527
			20	01	30	Alte bunuri si servicii pentru intretinere si functionare		37.000	237.000	207.818	207.818	207.818		207.662
			20	02		Reparatii curente		1.405.000	1.662.000	987.495	987.495	987.495		936.633
			20	05		Bunuri de natura obiectelor de inventar		262.000	262.000	97.941	97.941	97.941		
			20	05	30	Alte obiecte de inventar		262.000	262.000	97.941	97.941	97.941		
			20	30		Alte cheltuieli		1.440.000	2.590.000	2.057.505	2.057.505	1.439.012	618.493	2.111.817
			20	30	30	Alte cheltuieli cu bunuri si servicii		1.440.000	2.590.000	2.057.505	2.057.505	1.439.012	618.493	2.111.817
			51			TITLUL VI TRANSFERURI INTRE UNITATI ALE ADMINISTRATIEI PUBLICE		12.178.000	14.962.000	14.962.000	14.640.497	14.640.497		14.640.497
			51	01		Transferuri curente		12.178.000	14.962.000	14.962.000	14.640.497	14.640.497		14.640.497
			51	01	01	Transferuri catre institutiile publice		12.178.000	14.962.000	14.962.000	14.640.497	14.640.497		14.640.497

Capi- tol	Sub- capi- tol	Pa- ra- graf	Gru- pa / Titlu	Ar- ti- col	Ali- ne- at	Denumire indicator	Credite de angajament	Credite bugetare		Angajamente bugetare	Angajamente legale	Plati efectuate	Angajamente legale de plati	Cheltuieli efective
								initiale	definitive					
A							1	2	3	4	5	6	7=5-6	8
			59			TITLUL XI ALTE CHELTUIELI		9.073.000	12.643.000	12.643.000	12.274.268	12.274.268		9.198.820
			59	11		Asociatii si fundatii		8.285.000	11.685.000	11.685.000	11.316.412	11.316.412		8.260.963
			59	12		Sustinerea cultelor		788.000	958.000	958.000	957.856	957.856		937.857
6802			01			ASIGURARI SI ASISTENTA SOCIALA		39.990.000	45.684.000	45.684.000	44.139.129	43.909.315	229.814	45.242.211
			10			CHELTUIELI CURENTE		39.990.000	45.684.000	45.684.000	44.139.129	43.909.315	229.814	45.242.211
			10	01		TITLUL I CHELTUIELI DE PERSONAL		13.440.000	15.782.000	15.782.000	15.456.325	15.456.325		16.018.376
			10	01		Cheltuieli salariale in bani		11.115.000	12.889.190	12.889.190	12.677.423	12.677.423		13.069.861
			10	01	01	Salarii de baza		10.697.000	12.572.670	12.572.670	12.370.552	12.370.552		12.736.400
			10	01	05	Sporuri pentru conditii de munca		301.000	240.680	240.680	233.940	233.940		257.249
			10	01	06	Alte sporuri		45.000	10.140	10.140	9.761	9.761		6.705
			10	01	10	Fond pentru posturi ocupate prin cumul		25.000	4.400	4.400	4.395	4.395		4.098
			10	01	30	Alte drepturi salariale in bani		47.000	61.300	61.300	58.775	58.775		65.409
			10	03		Contributii		2.325.000	2.892.810	2.892.810	2.778.902	2.778.902		2.948.515
			10	03	01	Contributii de asigurari sociale de stat		1.649.000	2.081.230	2.081.230	2.006.057	2.006.057		2.069.174
			10	03	02	Contributii de asigurari de somaj		52.000	69.400	69.400	62.612	62.612		64.684
			10	03	03	Contributii de asigurari sociale de sanatate		571.000	673.010	673.010	658.016	658.016		679.825
			10	03	04	Contributii de asigurari pentru accidente de munca si boli profesionale		19.500	29.000	29.000	21.485	21.485		22.339
			10	03	06	Contributii pentru concedii si indemnizatii		33.500	40.170	40.170	30.732	30.732		112.493
			20			TITLUL II BUNURI SI SERVICII		6.397.000	6.336.000	5.832.693	5.832.693	5.602.879	229.814	6.117.171
			20	01		Bunuri si servicii		2.648.000	2.624.000	2.445.067	2.445.067	2.338.237	106.830	2.443.359
			20	01	01	Furnituri de birou		22.000	23.500	20.511	20.511	19.376	1.135	22.313
			20	01	02	Materiale pentru curatenie		578.000	91.600	73.088	73.088	67.999	5.089	88.322

126

Capi- tol	Sub- capi- tol	Pa- ra- graf	Ar- ti- col	Ali- ne- at	Denumire indicator	Credite de angajament	Credite bugetare		Angajamente bugetare	Angajamente legale	Plati efectuate	Angajamente legale de platit	Cheltuieli efective
							initiale	definitive					
A						I	2	3	4	5	6	7=5-6	8
B													
	20	01	03		Incalzit, iluminat si forta motrica		475.000	537.100	487.308	487.308	437.024	50.284	471.338
	20	01	04		Apa, canal si salubritate		138.000	159.000	153.457	153.457	142.253	11.204	151.806
	20	01	05		Carburanti si lubrifianti		45.000	37.300	32.547	32.547	32.547		35.281
	20	01	06		Piese de schimb		5.500	3.900	1.542	1.542	1.542		1.542
	20	01	07		Transport		783.000	731.700	731.420	731.420	731.420		731.285
	20	01	08		Posta, telecomunicatii, radio, tv, internet		40.000	43.600	40.215	40.215	39.637	578	40.289
	20	01	09		Materiale si prestari de servicii cu caracter functional		842.500	583.100	553.613	553.613	553.465	148	566.612
	20	01	30		Alte bunuri si servicii pentru intretinere si functionare		219.000	413.200	351.366	351.366	312.974	38.392	334.551
	20	02			Reparatii curente		54.000	131.800	83.431	83.431	83.431		83.943
	20	03			Hrana		3.302.000	3.128.900	2.873.512	2.873.512	2.810.901	62.611	3.252.756
	20	03	01		Hrana pentru oameni		3.302.000	3.128.900	2.873.512	2.873.512	2.810.901	62.611	3.252.756
	20	04			Medicamente si materiale sanitare		28.500	36.000	34.552	34.552	34.552		33.207
	20	04	01		Medicamente		25.000	32.000	31.852	31.852	31.852		29.736
	20	04	02		Materiale sanitare		3.500	4.000	2.700	2.700	2.700		3.471
	20	05			Bunuri de natura obiectelor de inventar		127.000	150.000	138.730	138.730	78.357	60.373	49.183
	20	05	01		Uniforme si echipament		30.000	35.000	33.200	33.200	14.467	18.733	14.972
	20	05	03		Lenjerie si accesorii de pat		22.000	23.000	21.749	21.749	10.000	11.749	17.527
	20	05	30		Alte obiecte de inventar		75.000	92.000	83.781	83.781	53.890	29.891	16.684
	20	06			Deplasari, detasari, transferari		1.000	1.000					
	20	06	01		Deplasari interne, detasari, transferari								
	20	11			Carti, publicatii si materiale documentare		5.000	8.200	7.012	7.012	7.012		7.012
	20	13			Pregatire profesionala		24.000	18.500	18.070	18.070	18.070		18.070

24



Capi- tol	Sub- capi- tol	Pa- ra- graf	Gru- pa / Titlu	Ar- ti- col	Ali- ne- at	Denumire indicator	Credite de angajament	Credite bugetare		Angajamente bugetare	Angajamente legale	Plati efectuate	Angajamente legale de platit	Cheltuieli efective
								initiale	definitive					
A						B	1	2	3	4	5	6	7=5-6	8
			20	14		Protectia muncii		10.500	11.100	8.733	8.733	8.733		8.733
			20	30		Alte cheltuieli		197.000	227.500	223.586	223.586	223.586		220.908
			20	30	03	Prime de asigurare non-viata		11.000	11.000	8.643	8.643	8.643		8.643
			20	30	30	Alte cheltuieli cu bunuri si servicii		186.000	216.500	214.943	214.943	214.943		212.265
			51			TITLUL VI TRANSFERURI INTRE UNITATI ALE ADMINISTRATIEI PUBLICE								
			51	01		Transferuri curente		4.819.000	5.756.000	5.756.000	5.756.000	5.756.000		5.617.128
			51	01	01	Transferuri catre institutiile publice		4.819.000	5.756.000	5.756.000	5.756.000	5.756.000		5.617.128
			51	01	39	Transferuri din bugetele locale pentru finantarea unitatilor de asistenta sociala si medico-sociale		3.626.000	4.309.000	4.309.000	4.309.000	4.309.000		4.171.672
			57			TITLUL VIII ASISTENTA SOCIALA								
			57	02		Ajutoare sociale		1.193.000	1.447.000	1.447.000	1.447.000	1.447.000		1.445.456
			57	02	01	Ajutoare sociale in numerar		13.593.000	16.069.000	16.069.000	16.069.000	16.069.000		15.867.826
			57	02	02	Ajutoare sociale in natura		13.593.000	16.069.000	16.069.000	16.069.000	16.069.000		15.867.826
			59			TITLUL XI ALTE CHELTUIELI		12.983.000	15.409.000	15.409.000	14.983.360	14.983.360		15.299.913
			59	11		Asociatii si fundatii		610.000	660.000	660.000	660.000	660.000		567.913
			7000	02		Partea IV-a SERVICII SI DEZVOLTARE PUBLICA, LOCUINTE, MEDIU SI APE		1.741.000	1.741.000	1.741.000	1.741.000	1.741.000		1.621.710
			7002			LOCUINTE, SERVICII SI DEZVOLTARE CHELTUIELI CURENTE		1.741.000	1.741.000	1.741.000	1.741.000	1.741.000		1.621.710
			10			TITLUL I CHELTUIELI DE PERSONAL								
			10	01		Cheltuieli salariale in bani		53.561.000	60.183.000	56.642.463	56.503.919	54.126.413		56.168.756
			10	01	01	Salarii de baza		23.826.000	27.027.000	25.120.921	24.982.977	23.778.560		22.250.985
			10	01	13	Indemnizatii de delegare		23.826.000	27.027.000	25.120.921	24.982.977	23.778.560		22.250.985
			10	03		Contributii		500	500	500	500	500		121.186
								21.000	24.000	24.000	21.312	21.312		22.256

Capi- tol	Sub- capi- tol	Pa- ra- graf	Gru- pa / Titlu	Ar- ti- col	Ali- ne- at	Denumire indicator	Credite de angajament	Credite bugetare		Angajamente bugetare	Angajamente legale	Plati efectuate	Angajamente legale de platit	Cheltuieli efective
								initiale	definitive					
A						B	1	2	3	4	5	6	7=5-6	8
	10	03	01			Contributii de asigurari sociale de stat		15.000	16.000	16.000	15.557	15.557	7=5-6	15.632
	10	03	02			Contributii de asigurari de somaj		500	1.500	1.500	493	493		496
	10	03	03			Contributii de asigurari sociale de sanatate		5.000	5.500	5.500	5.118	5.118		5.143
	10	03	04			Contributii de asigurari pentru accidente de munca si boli profesionale		200	700	700	144	144		145
	10	03	06			Contributii pentru concedii si indemnizatii		300	300	300				840
	20					TITLUL II BUNURI SI SERVICII		20.912.000	23.797.000	21.890.921	21.890.921	20.686.504	1.204.417	19.057.506
	20	01				Bunuri si servicii		15.019.000	16.102.000	15.438.705	15.438.705	14.481.782	956.923	15.436.740
	20	01	04			Apa, canal si salubritate		205.000	124.000	122.298	122.298	122.298		122.299
	20	01	09			Materiale si prestari de servicii cu caracter functional		14.610.000	15.969.000	15.312.166	15.312.166	14.355.243	956.923	15.171.697
	20	01	30			Alte bunuri si servicii pentru intretinere si functionare		204.000	9.000	4.241	4.241	4.241		142.744
	20	02				Reparatii curente		2.293.000	3.093.000	3.040.608	3.040.608	3.022.850	17.758	2.931.616
	20	05				Bunuri de natura obiectelor de inventar		1.000.000	1.000.000	535.375	535.375	535.375		
	20	05	30			Alte obiecte de inventar		1.000.000	1.000.000	535.375	535.375	535.375		
	20	30				Alte cheltuieli		2.600.000	3.602.000	2.876.233	2.876.233	2.646.497	229.736	689.150
	20	30	30			Alte cheltuieli cu bunuri si servicii		2.600.000	3.602.000	2.876.233	2.876.233	2.646.497	229.736	689.150
	55					TITLUL VII ALTE TRANSFERURI		2.793.000	3.099.000	3.099.000	2.972.294	2.972.294		3.072.293
	55	01				A. Transferuri interne		2.793.000	3.099.000	3.099.000	2.972.294	2.972.294		3.072.293
	55	01	18			Alte transferuri curente interne		2.793.000	3.099.000	3.099.000	2.972.294	2.972.294		3.072.293
						PROTECTIA MEDIULUI		29.735.000	33.156.000	31.521.542	31.520.942	30.347.853	1.173.089	33.917.771
						CHELTUIELI CURENTE		24.125.000	27.825.000	26.190.542	26.190.542	25.017.453	1.173.089	25.500.185

Capi- tol	Sub- capi- tol	Pa- ra- graf	Gru- pa / Titlu col	Ar- ti- col	Ali- ne- at	Denumire indicator	Credite de angajament	Credite bugetare		Angajamente legale bugetare	Angajamente legale	Plati efectuate	Angajamente legale de platit	Cheltuieli efective	
								initiale	definitive						
A							1	2	3	4	5	6	7=5-6	8	
B															
	20					TITLUL II BUNURI SI SERVICII		19.115.000	21.615.000	19.980.542	19.980.542	18.807.453	1.173.089	19.290.185	
	20	01				Bunuri si servicii		19.113.000	21.602.500	19.968.932	19.968.932	18.795.843	1.173.089	19.193.914	
	20	01	05			Carburanti si lubrifianti		8.000	2.000	1.800	1.800	1.800		800	
	20	01	06			Piese de schimb		2.000							
	20	01	09			Materiale si prestari de servicii cu caracter functional		19.103.000	21.600.500	19.967.132	19.967.132	18.794.043	1.173.089	19.193.114	
	20	05				Bunuri de natura obiectelor de inventar			12.000	11.610	11.610	11.610			
	20	05	30			Alte obiecte de inventar			12.000	11.610	11.610	11.610			
	20	30				Alte cheltuieli		2.000	500					96.271	
	20	30	30			Alte cheltuieli cu bunuri si servicii		2.000	500					96.271	
	55					TITLUL VII ALTE TRANSFERURI		5.010.000	6.210.000	6.210.000	6.210.000	6.210.000		6.210.000	
	55	01				A. Transferuri interne		5.010.000	6.210.000	6.210.000	6.210.000	6.210.000		6.210.000	
	55	01	18			Alte transferuri curente interne		5.010.000	6.210.000	6.210.000	6.210.000	6.210.000		6.210.000	
	79					OPERATIUNI FINANCIARE		5.610.000	5.331.000	5.331.000	5.330.400	5.330.400		8.417.586	
	81					TITLUL XVII RAMBURSARI DE CREDITE		5.610.000	5.331.000	5.331.000	5.330.400	5.330.400		8.417.586	
	81	01				Rambursari de credite externe		5.610.000	5.331.000	5.331.000	5.330.400	5.330.400		8.417.586	
	81	01	05			Rambursari de credite aferente datoriei publice externe locale		5.610.000	5.331.000	5.331.000	5.330.400	5.330.400		8.417.586	
8000	02					Partea V-a ACTIUNI ECONOMICE		75.973.000	127.508.000	122.363.371	121.289.603	119.242.212	2.047.391	82.088.631	
8002						ACTIUNI GENERALE ECONOMICE, SI DE MUNCA		50.000	50.000	26.292	26.292	26.292		26.292	
	01					CHELTUIELI CURENTE		50.000	50.000	26.292	26.292	26.292		26.292	
	20					TITLUL II BUNURI SI SERVICII		50.000	50.000	26.292	26.292	26.292		26.292	
	20	30				Alte cheltuieli		50.000	50.000	26.292	26.292	26.292		26.292	
	20	30	30			Alte cheltuieli cu bunuri si servicii		50.000	50.000	26.292	26.292	26.292		26.292	
8102						COMBUSTIBILI SI ENERGIE		25.800.000	58.835.000	58.772.772	58.827.772	58.827.772		29.822.112	

Capi- tol	Sub- capi- tol	Pa- ra- graf	Gru- pa / Titlu	Ar- ti- col	Ali- ne- at	Denumire indicator	Credite de angajament	Credite bugetare		Angajamente bugetare	Angajamente legale	Plati efectuate	Angajamente legale de platit	Cheltuieli efective
								initiale	definitive					
			<b>A</b>			<b>B</b>	<b>1</b>	<b>2</b>	<b>3</b>	<b>4</b>	<b>5</b>	<b>6</b>	<b>7=5-6</b>	<b>8</b>
	01					CHELTUIELI CURENTE		25.000.000	58.041.000	58.041.000	58.034.549	58.034.549	29.822.112	
	40					TITLUL IV SUBVENTII		25.000.000	58.041.000	58.041.000	58.034.549	58.034.549	29.822.112	
	40	03				Subventii pentru acoperirea diferentelor de pret si tarif		25.000.000	58.041.000	58.041.000	58.034.549	58.034.549	29.822.112	
	79					OPERATIUNI FINANCIARE		800.000	794.000	794.000	793.223	793.223		
	81					TITLUL XVII RAMBURSARI DE CREDITE		800.000	794.000	794.000	793.223	793.223		
	81	02				Rambursari de credite interne		800.000	794.000	794.000	793.223	793.223		
	81	02	05			Rambursari de credite aferente datoriei publice interne locale		800.000	794.000	794.000	793.223	793.223		
8402						TRANSPORTURI		50.123.000	68.623.000	63.502.079	62.435.539	60.388.148	2.047.391	
	01					CHELTUIELI CURENTE		40.663.000	59.163.000	54.042.079	52.975.539	50.928.148	2.047.391	
	20					TITLUL II BUNURI SI SERVICII		22.663.000	25.863.000	20.742.079	20.742.079	18.694.688	2.047.391	
	20	01				Bunuri si servicii		1.587.000	1.785.200	1.656.967	1.656.967	1.632.600	24.367	
	20	01	09			Materiale si prestari de servicii cu caracter functional		1.387.000	1.630.800	1.502.584	1.502.584	1.478.217	24.367	
	20	01	30			Alte bunuri si servicii pentru intretinere si functionare		200.000	154.400	154.383	154.383	154.383		
	20	02				Reparatii curente		20.974.000	23.975.800	19.085.112	19.085.112	17.062.088	2.023.024	
	20	05				Bunuri de natura obiectelor de inventar		102.000	102.000					
	20	05	30			Alte obiecte de inventar		102.000	102.000					
	40					TITLUL IV SUBVENTII		18.000.000	33.300.000	33.300.000	32.233.460	32.233.460		
	40	03				Subventii pentru acoperirea diferentelor de pret si tarif		18.000.000	33.300.000	33.300.000	32.233.460	32.233.460		
	79					OPERATIUNI FINANCIARE		9.460.000	9.460.000	9.460.000	9.460.000	9.460.000		
	81					TITLUL XVII RAMBURSARI DE CREDITE		9.460.000	9.460.000	9.460.000	9.460.000	9.460.000		
	81	02				Rambursari de credite interne		9.460.000	9.460.000	9.460.000	9.460.000	9.460.000		

Capi- tol	Sub- capi- tol	Pa- ra- graf	Gru- pa / Titlu	Ar- ti- col	Ali- ne- at	Denumire indicator	Credite de angajament	Credite bugetare		Angajamente bugetare	Angajamente legale	Plati efectuate	Angajamente legale de platit	Cheltuieli efective	
								initiale	definitive						
A							1	2	3	4	5	6	7=5-6	8	
B															
81 02 05							Rambursari de credite aferente datoriei publice interne locale		9.460.000	9.460.000	9.460.000	9.460.000	9.460.000		
9902 96							excedent/deficit sect funct		9.460.000	9.460.000	9.460.000	9.460.000	1.137.361		

Conducatorul compartimentului  
financiar-contabil

Conducatorul institutiei,



CONTUL DE EXECUTIE AL BUGETULUI LOCAL - CHELTUIELI  
SECTIUNEA DE DEZVOLTARE  
31.12.2016

Capi- tol	Sub- capi- tol	Pa- ra- gra- f	Gru- pa / Titlu	Ar- ti- col	Ali- ne- at	Denumire indicator	Credite de angajament	Credite bugetare			Angajamente legale	Plati efectuate	Angajamente legale de platit	Cheltuieli efective
								2	3	4				
			A			B	I							
5002						TOTAL CHELTUIELI	487.054.669	59.240.000	59.038.900	51.471.058	49.324.455	44.552.996	4.771.459	85.152.376
						CHELTUIELI CURENTE	9.488.000	13.957.000	14.746.000	12.567.809	10.421.206	10.421.206		22.137.049
						TITLUL VI TRANSFERURI INTRE UNITATI ALE ADMINISTRATIEI PUBLICE								
						Transferuri de capital		4.469.000	5.258.000	5.258.000	3.111.397	3.111.397		3.051.397
						Transferuri din bugetele locale pentru finantarea cheltuielilor de capital din domeniul sanatatii		2.059.000	2.917.000	2.917.000	1.537.173	1.537.173		1.537.173
						Alte transferuri de capital catre instituti publice		2.410.000	2.341.000	2.341.000	1.574.224	1.574.224		1.514.224
						TITLUL VIII PROIECTE CU FINANTARE DIN FONDURI EXTERNE NERAMBURSABILE (FEN)								
						POSTADERARE	9.478.000	9.488.000	9.478.000	7.300.321	7.300.321	7.300.321		19.076.772
						Programe din Fondul European de Dezvoltare Regionala (FEDR)	9.478.000	9.488.000	9.478.000	7.300.321	7.300.321	7.300.321		19.050.817
						Finantarea nationala								2.554.612
						Finantarea externa nerambursabila								8.555.389
						Cheltuieli neeligibile	9.478.000	9.488.000	9.478.000	7.300.321	7.300.321	7.300.321		7.940.816
						Programe Instrumental European de Vecinatate si Parteneriat(ENP)								25.955
						Finantare nationala								2.205
						Finantarea externa nerambursabila								19.790
						Cheltuieli neeligibile								3.960
						TITLUL X PROIECTE CU FINANTARE DIN FONDURI EXTERNE NERAMBURSABILE								
						CADRULUI FINANCIAR 2014-2020	9.488.000	9.488.000	9.488.000	9.488.000	9.488.000	9.488.000		8.880

Capi- tol	Sub- capi- tol	Pa- ra- graf	Gru- pa / Titlu	Ar- ti- col	Ali- ne- at	Denumire indicator	Credite de angajament	Credite bugetare		Angajamente bugetare	Angajamente legale	Plati efectuate	Angajamente legale de platit	Cheltuieli efective	
								initiale	definitive						
A							1	2	3	4	5	6	7=5-6	8	
B															
	58	01				Programe din Fondul European de Dezvoltare Regionala (FEDR)	10.000		10.000	9.488	9.488	9.488		8.880	
	58	01	01			Finantarea nationala	1.500		1.500	1.423	1.423	1.423		1.292	
	58	01	02			Finantarea externa nerambursabila	8.500		8.500	8.065	8.065	8.065		7.323	
	58	01	03			Cheltuieli neeligibile								265	
	70					CHELTUIELI DE CAPITAL	477.566.669	45.283.000	44.292.900	38.903.249	38.903.249	34.131.790	4.771.459	63.015.327	
	71					TITLUL XIII ACTIVE NEFINANCIARE	477.566.669	45.283.000	44.292.900	38.903.249	38.903.249	34.131.790	4.771.459	63.015.327	
	71	01				Active fixe	477.556.169	45.277.500	44.282.400	38.898.247	38.898.247	34.126.788	4.771.459	63.015.327	
	71	01	01			Constructii	467.581.877	32.960.000	35.256.000	32.671.939	32.671.939	28.429.069	4.242.870	55.747.540	
	71	01	02			Masini, echipamente si mijloace de transport	1.963.500	2.782.500	2.682.500	1.810.854	1.810.854	1.810.059	795	3.652.232	
	71	01	03			Mobilier, aparatura biroutica si alte active corporale		3.000	3.000	2.500	2.500	2.500		424.688	
	71	01	30			Alte active fixe (inclusiv reparatii capitale)	8.010.792	9.535.000	6.340.900	4.412.954	4.412.954	3.885.160	527.794	3.190.867	
	71	03				Reparatii capitale aferente activelor fixe	10.500	5.500	10.500	5.002	5.002	5.002		809.918	
5100	02					Partea I-a SERVICII PUBLICE GENERALE	30.959.248	955.000	1.670.000	1.558.768	1.558.768	917.028	641.740	795.422	
5102						AUTORITATI PUBLICE SI ACTIUNI EXTERNE	30.944.248	940.000	1.670.000	1.558.768	1.558.768	917.028	641.740	795.422	
	70					CHELTUIELI DE CAPITAL	30.944.248	940.000	1.670.000	1.558.768	1.558.768	917.028	641.740	795.422	
	71					TITLUL XIII ACTIVE NEFINANCIARE	30.944.248	940.000	1.670.000	1.558.768	1.558.768	917.028	641.740	795.422	
	71	01				Active fixe	30.944.248	940.000	1.670.000	1.558.768	1.558.768	917.028	641.740	795.422	
	71	01	01			Constructii	30.513.000	500.000	1.520.000	1.449.802	1.449.802	808.062	641.740	795.422	
	71	01	02			Masini, echipamente si mijloace de transport	85.000	80.000	40.000	33.754	33.754	33.754		15.627	
	71	01	03			Mobilier, aparatura biroutica si alte								144.088	

Capi- tol	Sub- capi- tol	Pa- ra- graf	Gru- pa / Titlu	Ar- ti- col	Ali- ne- at	Denumire indicator	Credite de angajament		Credite bugetare		Angajamente legale bugetare	Angajamente legale	Plati efectuate	Angajamente legale de platit	Cheltuieli efective
							1	2	3	4					
						<b>B</b>	<b>1</b>	<b>2</b>	<b>3</b>	<b>4</b>	<b>5</b>	<b>6</b>	<b>7=5-6</b>	<b>8</b>	
						active corporale									2.595
			71	01	30	Alte active fixe (inclusiv reparatii capitale)	346.248	360.000	110.000	75.212	75.212	75.212			633.112
5402			70			ALTE SERVICII PUBLICE GENERALE	15.000	15.000							14.496
			71			CHELTUIELI DE CAPITAL	15.000	15.000							14.496
			71	01		TITLUL XIII ACTIVE NEFINANCIARE	15.000	15.000							14.496
			71	01		Active fixe	15.000	15.000							14.496
			71	01	30	Alte active fixe (inclusiv reparatii capitale)	15.000	15.000							14.496
6000	02					Partea II-a APARARE, ORDINE PUBLICA SI SIGURANTA NATIONALA	110.000	1.965.000	1.807.000	1.800.093	1.086.739	1.086.739	1.086.739		1.187.791
6102						ORDINE PUBLICA SI SIGURANTA NATIONALA	110.000	1.965.000	1.807.000	1.800.093	1.086.739	1.086.739	1.086.739		1.187.791
			01			CHELTUIELI CURENTE		1.865.000	1.708.000	1.708.000	994.646	994.646	994.646		994.646
			51			TITLUL VI TRANSFERURI INTRE UNITATI ALE ADMINISTRATIEI PUBLICE		1.865.000	1.708.000	1.708.000	994.646	994.646	994.646		994.646
			51	02		Transferuri de capital		1.865.000	1.708.000	1.708.000	994.646	994.646	994.646		994.646
			51	02	29	Alte transferuri de capital catre institutii publice		1.865.000	1.708.000	1.708.000	994.646	994.646	994.646		994.646
			70			CHELTUIELI DE CAPITAL	110.000	100.000	99.000	92.093	92.093	92.093			193.145
			71			TITLUL XIII ACTIVE NEFINANCIARE	110.000	100.000	99.000	92.093	92.093	92.093			193.145
			71	01		Active fixe	110.000	100.000	99.000	92.093	92.093	92.093			193.145
			71	01	02	Masini, echipamente si mijloace de transport		100.000	96.000	89.411	89.411	89.411			123.880
			71	01	03	Mobilier, aparatura birotica si alte active corporale	107.000								
			71	01	30	Alte active fixe									11.462

235



Capi- tol	Sub- capi- tol	Pa- ra- graf	Ar- ti- col	Ali- ne- at	Denumire indicator	Credite de angajament	Credite bugetare		Angajamente bugetare	Angajamente legale	Plati efectuate	Angajamente legale de platit	Cheltuieli efective
							initiale	definitive					
A					B	1	2	3	4	5	6	7=5-6	8
6500	02				(inclusiv reparatii capitale)	3.000		3.000	2.682	2.682	2.682	7=5-6	57.803
6502					Partea III-a CHELTUIELI SOCIAL-CULTURALE	44.019.328	13.718.000	12.609.900	10.830.238	9.396.989	9.316.705	80.284	29.297.524
					INVATAMANT	17.709.128	1.528.000	492.900	409.876	409.876	340.489	69.387	8.475.410
	01				CHELTUIELI CURENTE	4.000	4.000	4.000	2.640	2.640	2.640		1.190.446
	56				TITLUL VIII PROIECTE CU FINANTARE DIN FONDURI EXTERNE NERAMBURSABILE (FEN)								
					POSTADERARE	4.000	4.000	4.000	2.640	2.640	2.640		1.190.446
	56	01			Programe din Fondul European de Dezvoltare Regionala (FEDR)	4.000	4.000	4.000	2.640	2.640	2.640		1.190.446
	56	01	01		Finantarea nationala								
	56	01	02		Finantarea externa nerambursabila								
	56	01	03		Cheltuieli neeligibile	4.000	4.000	4.000	2.640	2.640	2.640		270.839
	70				CHELTUIELI DE CAPITAL	17.705.128	1.524.000	488.900	407.236	407.236	337.849	69.387	7.284.964
	71				TITLUL XIII ACTIVE NEFINANCIARE	17.705.128	1.524.000	488.900	407.236	407.236	337.849	69.387	7.284.964
	71	01			Active fixe	17.694.628	1.518.500	478.400	402.234	402.234	332.847	69.387	7.284.964
	71	01	01		Constructii	17.450.128	1.089.000	93.000	72.745	72.745	72.745		5.972.090
	71	01	02		Masini, echipamente si mijloace de transport								271.002
	71	01	03		Mobilier, aparatura birotica si alte active corporale			3.000	2.500	2.500	2.500		394.202
	71	01	30		Alte active fixe	244.500	429.500	382.400	326.989	326.989	257.602	69.387	647.670
	71	03			Reparatii capitale aferente activelor fixe	10.500	5.500	10.500	5.002	5.002	5.002		2.395.773
6602					SANATATE	379.000	2.862.000	3.525.000	3.397.523	2.017.696	2.017.696		2.395.773
					CHELTUIELI CURENTE	379.000	2.862.000	3.525.000	3.397.523	2.017.696	2.017.696		2.395.773
						2.059.000	2.059.000	2.917.000	2.917.000	1.537.173	1.537.173		2.366.993

Capi- tol	Sub- capi- tol	Pa- ra- gra- ful graf	Ar- ti- col	Ali- ne- at	Denumire indicator	Credite de angajament	Credite bugetare		Angajamente bugetare	Angajamente legale	Plati efectuate	Angajamente legale de platit	Cheltuieli efective
							initiale	definitive					
A					B	1	2	3	4	5	6	7=5-6	8
	51				TITLUL VI TRANSFERURI INTRE UNITATI ALE ADMINISTRATIEI PUBLICE								
	51	02			Transferuri de capital		2.059.000	2.917.000	2.917.000	1.537.173	1.537.173		1.537.173
	51	02	28		Transferuri din bugetele locale pentru finantarea cheltuielilor de capital din domeniul sanatatii		2.059.000	2.917.000	2.917.000	1.537.173	1.537.173		1.537.173
	56				TITLUL VIII PROIECTE CU FINANTARE DIN FONDURI EXTERNE NERAMBURSABILE (FEN) POSTADERARE								
	56	01			Programe din Fondul European de Dezvoltare Regionala (FEER)								
	56	01	01		Finantarea nationala	379.000	803.000	608.000	480.523	480.523	480.523		480.523
	70				CHELTUIELI DE CAPITAL	379.000	803.000	608.000	480.523	480.523	480.523		480.523
	71				TITLUL XIII ACTIVE NEFINANCIARE	379.000	803.000	608.000	480.523	480.523	480.523		480.523
	71	01			Active fixe	374.000	678.000	528.000	401.939	401.939	401.939		401.939
	71	01	30		Alte active fixe (inclusiv reparatii capitale)	5.000	125.000	80.000	78.584	78.584	78.584		78.584
6702	01				CULTURA, RECREERE SI RELIGIE	19.470.200	2.452.000	1.641.000	1.436.888	1.416.345	1.405.448	10.897	6.893.824
	51				CHELTUIELI CURENTE	10.000	210.000	298.000	297.488	276.945	276.945		320.324
	51				TITLUL VI TRANSFERURI INTRE UNITATI ALE ADMINISTRATIEI PUBLICE								
	51	02			Transferuri de capital		200.000	288.000	288.000	267.457	267.457		267.457
	51	02	29		Alte transferuri de capital catre instituti publice		200.000	288.000	288.000	267.457	267.457		267.457
					TITLUL VIII PROIECTE CU FINANTARE DIN		200.000	288.000	288.000	267.457	267.457		267.457

Capi- tol	Sub- capi- tol	Pa- ra- gra- ful	Gru- pa / Titlu	Ali- ne- at	Denumire indicator	Credite de angajament	Credite bugetare		Angajamente bugetare	Angajamente legale	Plati efectuate	Angajamente legale de platit	Cheltuieli efective
							initiale	definitive					
A					B	1	2	3	4	5	6	7=5-6	8
					FONDURI EXTERNE NERAMBURSABILE (FEN)								
					POSTADERARE								
					Programe din Fondul European de Dezvoltare Regionala (FEDR)								
					Finantarea nationala								
					Finantarea externa nerambursabila								
					Cheltuieli neeligibile								
					TITLUL X PROIECTE CU FINANTARE DIN FONDURI EXTERNE NERAMBURSABILE								
					CADRULUI FINANCIAR 2014-2020								
					Programe din Fondul European de Dezvoltare Regionala (FEDR)								
					Finantarea nationala								
					Finantarea externa nerambursabila								
					Cheltuieli neeligibile								
					CHELTUIELI DE CAPITAL								
					TITLUL XIII ACTIVE NEFINANCIARE								
					Active fixe								
					Constructii								
					Masini, echipamente si mijloace de transport								
					Alte active fixe (inclusiv reparatii capitale)								
					ASIGURARI SI ASISTENTA SOCIALA								
					CHELTUIELI CURENTE								
					TITLUL VI TRANSFERURI INTRE UNITATI ALE								
6802													

138

Capi- tol	Sub- capi- tol	Pa- ra- graf	Gru- pa / Titlu	Ar- ti- col	Ali- ne- at	Denumire indicator	Credite de angajament	Credite bugetare		Angajamente legale	Plati efectuate	Angajamente legale de platit	Cheltuieli efective	
								initiale	definitive					
A						B	1	2	3	4	5	6	7=5-6	8
						ADMINISTRATIEI PUBLICE		345.000	345.000	345.000	312.121	312.121	252.121	
	51	02				Transferiri de capital		345.000	345.000	345.000	312.121	312.121	252.121	
	51	02	29			Alte transferiri de capital catre institutii publice		345.000	345.000	345.000	312.121	312.121	252.121	
	56					TITLUL VIII PROIECTE CU FINANTARE DIN FONDURI EXTERNE NERAMBURSABILE (FEN)								
	56	01				POSTADERARE	6.244.000	6.244.000	6.244.000	4.949.576	4.949.576	10.266.196		
	56	01				Programe din Fondul European de Dezvoltare Regionala (FEDR)	6.244.000	6.244.000	6.244.000	4.949.576	4.949.576	10.243.434		
	56	01	01			Finantarea nationala						1.037.732		
	56	01	02			Finantarea externa nerambursabila						4.521.877		
	56	01	03			Cheltuieli neeligibile	6.244.000	6.244.000	6.244.000	4.949.576	4.949.576	4.683.825		
	56	08				Programe Instrumentul European de Vecinatate si Parteneriat(ENP)						22.762		
	56	08	01			Finantare nationala						1.898		
	56	08	02			Finantarea externa nerambursabila						17.024		
	56	08	03			Cheltuieli neeligibile						3.840		
	70					CHELTUIELI DE CAPITAL	217.000	287.000	362.000	291.375	291.375	1.014.200		
	71					TITLUL XIII ACTIVE NEFINANCIARE	217.000	287.000	362.000	291.375	291.375	1.014.200		
	71	01				Active fixe	217.000	287.000	362.000	291.375	291.375	1.014.200		
	71	01	01			Constructii	192.000	160.000	184.000	163.129	163.129	823.471		
	71	01	02			Masini, echipamente si mijloace de transport						152.276		
	71	01	03			Mobilier, aparatura biroutica si alte active corporale						14.834		
	71	01	30			Alte active fixe								

Capi- tol	Sub- capi- tol	Pa- ra- graf	Gru- pa / Titlu	Ar- ti- col	Ali- ne- at	Denumire indicator	Credite de angajament	Credite bugetare		Angajamente bugetare	Angajamente legale	Plati efectuate	Angajamente legale de platit	Cheltuieli efective
								initiale	definitive					
A						B	1	2	3	4	5	6	7=5-6	8
7000	02					(inclusiv reparatii capitale)	25.000	127.000	178.000	128.246	128.246	128.246	7=5-6	23.619
						Partea IV-a SERVICII SI DEZVOLTARE PUBLICA, LOCUINTE, MEDIU SI APE LOCUINTE, SERVICII SI DEZVOLTARE CHELTUIELI CURENTE	63.614.244 60.163.244 112.000	14.878.000 11.233.000 112.000	12.653.000 9.041.000 112.000	10.349.456 8.148.799 12.524	10.349.456 8.148.799 12.524	8.749.873 6.613.087 12.524	1.599.583 1.535.712	32.401.135 30.207.401 1.849.934
			01			TITLUL VIII PROIECTE CU FINANTARE DIN FONDURI EXTERNE NERAMBURSABILE (FEN)	112.000	112.000	112.000	12.524	12.524	12.524		1.849.934
			56	01		POSTADERARE	112.000	112.000	112.000	12.524	12.524	12.524		1.846.741
			56	01		Programe din Fondul European de Dezvoltare Regionala (FEDR)	112.000	112.000	112.000	12.524	12.524	12.524		2.543
			56	01	01	Finantarea nationala								1.173.997
			56	01	02	Finantarea externa nerambursabila								670.201
			56	01	03	Cheltuieli neeligibile	112.000	112.000	112.000	12.524	12.524	12.524		
			56	08		Programe Instrumentul European de Vecinatate si Parteneriat(ENP)								3.193
			56	08	01	Finantare nationala								307
			56	08	02	Finantarea externa nerambursabila								2.766
			56	08	03	Cheltuieli neeligibile								120
			70			CHELTUIELI DE CAPITAL	60.051.244	11.121.000	8.929.000	8.136.275	8.136.275	6.600.563	1.535.712	28.357.467
			71			TITLUL XIII ACTIVE NEFINANCIARE	60.051.244	11.121.000	8.929.000	8.136.275	8.136.275	6.600.563	1.535.712	28.357.467
			71	01		Active fixe	60.051.244	11.121.000	8.929.000	8.136.275	8.136.275	6.600.563	1.535.712	28.357.467
			71	01	01	Constructii	58.722.700	8.032.000	7.598.000	6.980.684	6.980.684	5.457.647	1.523.037	27.063.304
			71	01	02	Masini, echipamente si mijloace de transport								795
			71	01	03	Mobilier, aparatura birotica si alte active corporale	180.000		46.000	19.080	19.080	18.285		133.352

Capi- tol	Sub- capi- tol	Pa- ra- graf	Gru- pa / Titlu col	Ali- ne- at	Denumire indicator	Credite de angajament	Credite bugetare		Angajamente bugetare	Angajamente legale	Plati efectuate	Angajamente legale de platit	Cheltuieli efective
							initiale	definitive					
A					B	1	2	3	4	5	6	7=5-6	8
			71	01	30	Alte active fixe (inclusiv reparatii capitale)	1.148.544	3.089.000	1.285.000	1.136.511	1.124.631	11.880	1.159.216
7402			70			PROTECTIA MEDIULUI	3.451.000	3.645.000	3.612.000	2.200.657	2.136.786	63.871	2.193.734
			71			CHELTUIELI DE CAPITAL	3.451.000	3.645.000	3.612.000	2.200.657	2.136.786	63.871	2.193.734
			71	01		TITLUL XIII ACTIVE NEFINANCIARE	3.451.000	3.645.000	3.612.000	2.200.657	2.136.786	63.871	2.193.734
			71	01	01	Active fixe	3.451.000	3.645.000	3.612.000	2.200.657	2.136.786	63.871	2.193.734
			71	01	01	Constructii	1.347.000	843.000	943.000	397.089	380.018	17.071	9.877
			71	01	02	Masini, echipamente si mijloace de transport	1.356.500	2.357.500	2.275.500	1.668.609	1.668.609		2.155.631
			71	01	30	Alte active fixe (inclusiv reparatii capitale)	747.500	444.500	393.500	134.959	88.159	46.800	28.226
8000	02					Partea V-a ACTIUNI ECONOMICE	348.351.849	27.724.000	30.299.000	26.932.503	24.482.651	2.449.852	21.456.008
8102						COMBUSTIBILI SI ENERGIE	108.543.000	2.000.000	4.206.000	3.535.897	3.136.170	399.727	4.609.009
			70			CHELTUIELI DE CAPITAL	108.543.000	2.000.000	4.206.000	3.535.897	3.136.170	399.727	4.609.009
			71			TITLUL XIII ACTIVE NEFINANCIARE	108.543.000	2.000.000	4.206.000	3.535.897	3.136.170	399.727	4.609.009
			71	01		Active fixe	108.543.000	2.000.000	4.206.000	3.535.897	3.136.170	399.727	4.609.009
			71	01	01	Constructii	106.513.000	1.000.000	2.196.000	1.536.928			4.495.412
			71	01	02	Masini, echipamente si mijloace de transport							113.597
			71	01	30	Alte active fixe (inclusiv reparatii capitale)	2.030.000	1.000.000	2.010.000	1.998.969	1.599.242	399.727	
8402						TRANSPORTURI	239.808.849	25.724.000	26.093.000	23.396.606	21.346.481	2.050.125	16.846.999
			01			CHELTUIELI CURENTE	3.118.000	3.118.000	3.118.000	2.335.581	2.335.581		4.896.389
			56			TITLUL VIII PROIECTE CU FINANTARE DIN FONDURI EXTERNE NERAMBURSABILE (FEN)							
						POSTADERARE	3.118.000	3.118.000	3.118.000	2.335.581	2.335.581		4.896.389

Anexa 76.

TOTAL JUDET GALATI

CONTUL DE EXECUTIE AL IMPRUMUTURILOR EXTERNE  
SECTIUNEA DE DEZVOLTARE  
31.12.2016

Capi- tol	Sub- capi- tol	Pa- ra- graf	Gru- pa / Titlu	Ar- ti- col	Al- ne- at	Denumire indicator	Credite de angajament	Credite bugetare		Angajamente bugetare	Angajamente legale	Plati efectuate	Angajamente legale de platit	Cheltuieli efective
								initiale	definitive					
A						B	1	2	3	4	5	6	7=5-6	8
5006						CREDITE EXTERNE		98.156.000	98.156.000	31.623.727	31.623.727	24.956.543	6.667.184	4.770.038
8406						TRANSPORTURI		98.156.000	98.156.000	31.623.727	31.623.727	24.956.543	6.667.184	4.770.038
	70					CHELTUIELI DE CAPITAL		98.156.000	98.156.000	31.623.727	31.623.727	24.956.543	6.667.184	4.770.038
	71					TITLUL XIII ACTIVE NEFINANCIARE		98.156.000	98.156.000	31.623.727	31.623.727	24.956.543	6.667.184	4.770.038
	71	01				Active fixe		98.156.000	98.156.000	31.623.727	31.623.727	24.956.543	6.667.184	4.770.038
	71	01	01			Constructii		71.710.000	71.710.000	31.623.727	31.623.727	24.956.543	6.667.184	4.770.038
	71	01	02			Masini, echipamente si mijloace de transport		26.446.000	26.446.000	31.623.727	31.623.727	24.956.543	6.667.184	4.770.038

Conducatorul institutiei,  
Conducatorul compartimentului  
financiar-contabil

*[Signature]*



*[Signature]*

Capi- tol	Sub- capi- tol	Pa- ra- graf	Gru- pa / Titlu	Ar- ti- col	Ali- ne- at	Denumire indicator	Credite de angajament	Credite bugetare		Angajamente legale	Plati efectuate	Angajamente legale de platit	Cheltuieli efective	
								initiale	definitive					
A							1	2	3	4	5	6	7=5-6	8
	56	01				Programe din Fondul European de Dezvoltare Regionala (FEDR)	3.118.000	3.118.000	3.118.000	2.335.581	2.335.581	2.335.581	4.896.389	
	56	01	01			Finantarea nationala		3.118.000	3.118.000	2.335.581	2.335.581	2.335.581	516.125	
	56	01	02			Finantarea externa nerambursabila	236.690.849	22.606.000	22.975.000	21.061.025	21.061.025	21.061.025	2.103.627	
	56	01	03			Cheltuieli neeligibile	236.690.849	22.606.000	22.975.000	21.061.025	21.061.025	21.061.025	2.276.637	
	70					CHELTUIELI DE CAPITAL	236.690.849	22.606.000	22.975.000	21.061.025	21.061.025	21.061.025	11.950.610	
	71					TITLUL XIII ACTIVE NEFINANCIARE	233.625.849	19.523.000	21.400.000	20.992.302	20.992.302	20.992.302	11.950.610	
	71	01				Active fixe		225.000	225.000				148.124	
	71	01	01			Constructii		2.858.000	1.350.000	68.723	68.723	68.723	203.325	
	71	01	02			Masini, echipamente si mijloace de transport		-2.195.000	-2.195.000					
	71	01	30			Alte active fixe								
9902	97					(inclusiv reparatii capitale) excedent/deficit sect dezv								

Conducatorul compartimentului  
financiar-contabil

Conducatorul institutiei,





Pag. 1 - lei-

Capi- tol	Sub- capi- tol	Pa- ra- graf	Gru- pa / Titlu	Ar- ti- col	Ali- ne- at	Denumire indicator	Credite de angajament	Credite bugetare		Angajamente bugetare	Angajamente legale	Plati efectuate	Angajamente legale de platit	Cheltuieli efective
								initiale	definitive					
A						B	1	2	3	4	5	6	7=5-6	8
0						TOTAL JUDET GALATI								
5006						CREDITIE EXTERNE		98.156.000	98.156.000	31.623.727	31.623.727	24.956.543	6.667.184	4.770.038
8406						TRANSPORTURI		98.156.000	98.156.000	31.623.727	31.623.727	24.956.543	6.667.184	4.770.038
03						Transport rutier		98.156.000	98.156.000	31.623.727	31.623.727	24.956.543	6.667.184	4.770.038
						Strazi		98.156.000	98.156.000	31.623.727	31.623.727	24.956.543	6.667.184	4.770.038

Capi- tol	Sub- capi- tol	Pa- ra- graf	Gru- pa / Titlu	Ar- ti- col	Ali- ne- at	Denumire indicator	Credite de angajament	Credite bugetare		Angajamente legale	Plati efectuate	Angajamente legale de platit	Cheltuieli efective	
								initiale	definitive					
A						B	1	2	3	4	5	6	7=5-6	8
0						TOTAL JUDET GALATI								
5006			70			CREDITE EXTERNE		98.156.000	98.156.000	31.623.727	24.956.543	6.667.184	4.770.038	
			71			CHELTUIELI DE CAPITAL		98.156.000	98.156.000	31.623.727	24.956.543	6.667.184	4.770.038	
			71	01		TITLUL XIII ACTIVE NEFINANCIARE		98.156.000	98.156.000	31.623.727	24.956.543	6.667.184	4.770.038	
			71	01	01	Active fixe		98.156.000	98.156.000	31.623.727	24.956.543	6.667.184	4.770.038	
			71	01	01	Constructii		71.710.000	71.710.000	31.623.727	24.956.543	6.667.184	4.770.038	
			71	01	02	Masini, echipamente si mijloace de transport		26.446.000	26.446.000					
8406			70			TRANSPORTURI		98.156.000	98.156.000	31.623.727	24.956.543	6.667.184	4.770.038	
			71			CHELTUIELI DE CAPITAL		98.156.000	98.156.000	31.623.727	24.956.543	6.667.184	4.770.038	
			71	01		TITLUL XIII ACTIVE NEFINANCIARE		98.156.000	98.156.000	31.623.727	24.956.543	6.667.184	4.770.038	
			71	01	01	Active fixe		98.156.000	98.156.000	31.623.727	24.956.543	6.667.184	4.770.038	
			71	01	01	Constructii		71.710.000	71.710.000	31.623.727	24.956.543	6.667.184	4.770.038	
			71	01	02	Masini, echipamente si mijloace de transport		26.446.000	26.446.000					

Conducatorul compartimentului  
financiar-contabil

Conducatorul institutiei,

Capi- tol	Sub- capi- tol	Pa- ra- graf	Ar- ti- col	Ali- ne- at	Denumire indicator	Credite de angajament	Credite bugetare		Angajamente bugetare	Angajamente legale	Plati efectuate	Angajamente legale de platit	Cheltuieli efective
							initiale	definitive					
A					B	1	2	3	4	5	6	7=5-6	8
0					TOTAL JUDET GALATI								
5007					CREDITE INTERNE	2.642.390	49.678.500	49.676.630	45.967.872	45.967.872	45.967.872		60.824.287
5107					AUTORITATI PUBLICE SI ACTIUNI EXTERNE		14.138.000	14.137.790	14.137.790	14.137.790	14.137.790		
01					Autoritati executive si legislative		14.138.000	14.137.790	14.137.790	14.137.790	14.137.790		
	03				Autoritati executive		14.138.000	14.137.790	14.137.790	14.137.790	14.137.790		
6507					INVATAMANT		224.500	224.250	79.790	79.790	79.790		
04					Invatamant secundar		224.500	224.250	79.790	79.790	79.790		
	02				Invatamant secundar superior		224.500	224.250	79.790	79.790	79.790		
6607					SANATA		1.652.000	1.651.410	1.651.404	1.651.404	1.651.404		
06					Servicii medicale in unitati sanitare cu paturi		1.652.000	1.651.410	1.651.404	1.651.404	1.651.404		
6607	06	01			Spitale generale		1.652.000	1.651.410	1.651.404	1.651.404	1.651.404		
6707					CULTURA, RECREERE SI RELIGIE		2.180.500	2.156.250	2.156.246	2.156.246	2.156.246		7.545.826
	05				Servicii recreative si sportive		2.180.500	2.156.250	2.156.246	2.156.246	2.156.246		7.545.826
	03				Intretinere gradini publice, parcuri zone verzi, baze sportive si de agrement		2.180.500	2.156.250	2.156.246	2.156.246	2.156.246		7.545.826
7007					LOCUINTE, SERVICII SI DEZVOLTARE	980.390	15.796.000	13.905.390	11.455.872	11.455.872	11.455.872		26.553.643
	03				Locuinte	980.390	14.196.000	12.905.390	10.455.872	10.455.872	10.455.872		26.553.643
	05	30			Alte cheltuieli in domeniul locuintelor	980.390	14.196.000	12.905.390	10.455.872	10.455.872	10.455.872		26.553.643
	01				Alimentare cu apa si amenajari hidrotehnice		600.000						
	06				Alimentare cu apa		600.000						
8407					Iluminat public si electrificari	1.662.000	1.000.000	1.000.000	1.000.000	1.000.000	1.000.000		26.724.818
	03				TRANSPORTURI	1.662.000	15.687.500	17.601.540	16.486.770	16.486.770	16.486.770		26.724.818
					Transport rutier	1.662.000	15.687.500	17.601.540	16.486.770	16.486.770	16.486.770		26.724.818
	03				Strazi	1.662.000	15.687.500	17.601.540	16.486.770	16.486.770	16.486.770		26.724.818

Capi- tol	Sub- capi- tol	Pa- ra- graf	Gru- pa / Titlu	Ar- ti- col	Ali- ne- at	Denumire indicator	Credite de angajament	Credite bugetare		Angajamente bugetare	Angajamente legale	Plati efectuate	Angajamente legale de platit	Cheltuieli efective
								initiale	definitive					
A						B	1	2	3	4	5	6	7=5-6	8
0						TOTAL JUDET GALATI								
5007			01			CREDITE INTERNE	2.642.390	49.676.630	49.676.630	45.967.872	45.967.872	45.967.872	7=5-6	60.824.287
			56			CHELTUIELI CURENTE	2.642.390	3.933.000	2.642.390	2.642.381	2.642.381	2.642.381		20.831.397
						TITLUL VIII PROIECTE CU FINANTARE DIN FONDURI EXTERNE NERAMBURSABILE (FEN)								
			56	01		POSTADERARE	2.642.390	3.933.000	2.642.390	2.642.381	2.642.381	2.642.381		20.831.397
						Programe din Fondul European de Dezvoltare Regionala (FEDR)	2.642.390	3.933.000	2.642.390	2.642.381	2.642.381	2.642.381		20.831.397
			56	01	01	Finantarea nationala								4.843.331
			56	01	02	Finantarea externa nerambursabila								13.783.317
			56	01	03	Cheltuieli neeligibile	2.642.390	3.933.000	2.642.390	2.642.381	2.642.381	2.642.381		2.204.749
			70			CHELTUIELI DE CAPITAL		45.745.500	47.034.240	43.325.491	43.325.491	43.325.491		39.992.890
			71			TITLUL XIII ACTIVE NEFINANCIARE		45.745.500	47.034.240	43.325.491	43.325.491	43.325.491		39.992.890
			71	01		Active fixe		45.745.500	47.034.240	43.325.491	43.325.491	43.325.491		39.992.890
			71	01	01	Constructii		45.745.500	47.034.240	43.325.491	43.325.491	43.325.491		39.992.890
5107						AUTORITATI PUBLICE SI ACTIUNI EXTERNE		14.138.000	14.137.790	14.137.790	14.137.790	14.137.790		
			70			CHELTUIELI DE CAPITAL		14.138.000	14.137.790	14.137.790	14.137.790	14.137.790		
			71			TITLUL XIII ACTIVE NEFINANCIARE		14.138.000	14.137.790	14.137.790	14.137.790	14.137.790		
			71	01		Active fixe		14.138.000	14.137.790	14.137.790	14.137.790	14.137.790		
			71	01	01	Constructii		14.138.000	14.137.790	14.137.790	14.137.790	14.137.790		
6507						INVATAMANT		224.500	224.250	79.790	79.790	79.790		
			70			CHELTUIELI DE CAPITAL		224.500	224.250	79.790	79.790	79.790		
			71			TITLUL XIII ACTIVE NEFINANCIARE		224.500	224.250	79.790	79.790	79.790		
			71	01		Active fixe		224.500	224.250	79.790	79.790	79.790		
			71	01	01	Constructii		224.500	224.250	79.790	79.790	79.790		
6607						SANATATE		1.651.410	1.651.410	1.651.404	1.651.404	1.651.404		1.651.404

147

Capi- tol	Sub- capi- tol	Pa- ra- graf	Gru- pa / Titlu	Ar- ti- col	Ali- ne- at	Denumire indicator	Credite de angajament	Credite bugetare		Angajamente bugetare	Angajamente legale	Plati efectuate	Angajamente legale de platit	Cheltuieli efective
								initiale	definitive					
A						B	1	2	3	4	5	6	7-5-6	8
			70			CHELTUIELI DE CAPITAL		1.652.000	1.651.410	1.651.404	1.651.404	1.651.404	1.651.404	
			71			TITLUL XIII ACTIVE NEFINANCIARE		1.652.000	1.651.410	1.651.404	1.651.404	1.651.404	1.651.404	
			71	01		Active fixe		1.652.000	1.651.410	1.651.404	1.651.404	1.651.404	1.651.404	
			71	01	01	Constructii		1.652.000	1.651.410	1.651.404	1.651.404	1.651.404	1.651.404	
6707			70			CULTURA, RECREERE SI RELIGIE		2.180.500	2.156.250	2.156.246	2.156.246	2.156.246	2.156.246	7.545.826
			71			CHELTUIELI DE CAPITAL		2.180.500	2.156.250	2.156.246	2.156.246	2.156.246	2.156.246	7.545.826
			71	01		TITLUL XIII ACTIVE NEFINANCIARE		2.180.500	2.156.250	2.156.246	2.156.246	2.156.246	2.156.246	7.545.826
			71	01		Active fixe		2.180.500	2.156.250	2.156.246	2.156.246	2.156.246	2.156.246	7.545.826
			71	01	01	Constructii		2.180.500	2.156.250	2.156.246	2.156.246	2.156.246	2.156.246	7.545.826
7007						LOCUINTE, SERVICII SI DEZVOLTARE	980.390	15.796.000	13.905.390	11.455.872	11.455.872	11.455.872	11.455.872	26.553.643
			01			CHELTUIELI CURENTE	980.390	2.271.000	980.390	980.381	980.381	980.381	980.381	6.353.397
			56			TITLUL VIII PROIECTE CU FINANTARE DIN FONDURI EXTERNE NERAMBURSABILE (FEN)								
						POSTADERARE	980.390	2.271.000	980.390	980.381	980.381	980.381	980.381	6.353.397
			56	01		Programe din Fondul European de Dezvoltare Regionala (FEDR)	980.390	2.271.000	980.390	980.381	980.381	980.381	980.381	6.353.397
			56	01	01	Finantarea nationala								2.326.331
			56	01	02	Finantarea externa nerambursabila								3.484.317
			56	01	03	Cheltuieli negligibile	980.390	2.271.000	980.390	980.381	980.381	980.381	980.381	542.749
			70			CHELTUIELI DE CAPITAL		13.525.000	12.925.000	10.475.491	10.475.491	10.475.491	10.475.491	20.200.246
			71			TITLUL XIII ACTIVE NEFINANCIARE		13.525.000	12.925.000	10.475.491	10.475.491	10.475.491	10.475.491	20.200.246
			71	01		Active fixe		13.525.000	12.925.000	10.475.491	10.475.491	10.475.491	10.475.491	20.200.246
			71	01	01	Constructii		13.525.000	12.925.000	10.475.491	10.475.491	10.475.491	10.475.491	20.200.246
8407						TRANSPORTURI	1.662.000	15.687.500	17.601.540	16.486.770	16.486.770	16.486.770	16.486.770	26.724.818
			01			CHELTUIELI CURENTE	1.662.000	1.662.000	1.662.000	1.662.000	1.662.000	1.662.000	1.662.000	14.478.000
			56			TITLUL VIII PROIECTE CU FINANTARE DIN								

148

Capi- tol	Sub- capi- tol	Pa- ra- graf	Gru- pa / Titlu	Ar- ti- col	Ali- ne- at	Denumire indicator	Credite de angajament	Credite bugetare		Angajamente bugetare	Angajamente legale	Plati efectuate	Angajamente legale de platit	Cheltuieli efective
								initiale	definitive					
A						B	I	2	3	4	5	6	7=5-6	8
						FONDURI EXTERNE NERAMBURSABILE (FEN)	1.662.000	1.662.000	1.662.000	1.662.000	1.662.000	1.662.000		14.478.000
						POSTADERARE								14.478.000
						Programe din Fondul European de Dezvoltare Regionala (FEDR)	1.662.000	1.662.000	1.662.000	1.662.000	1.662.000	1.662.000		2.517.000
						Finantarea nationala								10.299.000
						Finantarea externa nerambursabila								1.662.000
						Cheltuieli neeligibile	1.662.000	1.662.000	1.662.000	1.662.000	1.662.000	1.662.000		1.662.000
						CHELTUIELI DE CAPITAL		14.025.500	15.939.540	14.824.770	14.824.770	14.824.770		12.246.818
						TITLUL XIII ACTIVE NEFINANCIARE		14.025.500	15.939.540	14.824.770	14.824.770	14.824.770		12.246.818
						Active fixe		14.025.500	15.939.540	14.824.770	14.824.770	14.824.770		12.246.818
						Constructii		14.025.500	15.939.540	14.824.770	14.824.770	14.824.770		12.246.818

Conducatorul institutiei,

Conducatorul compartimentului  
financiar-contabil

CONTUL DE EXECUTIE AL IMPRUMUTURILOR INTERNE  
SECTIUNEA DE DEZVOLTARE  
31.12.2016

Pag. 1 - lei-

Capi- tol	Sub- capi- tol	Pa- ra- graf	Gru- pa / Titlu	Ar- ti- col	Ali- ne- at	Denumire indicator	Credite de angajament	Credite bugetare		Angajamente legale	Plati efectuate	Angajamente legale de platit	Cheltuieli efective	
								initiale	definitive					
A						B	1	2	3	4	5	6	7=5-6	8
5007			01			CREDITE INTERNE	2.642.390	49.678.500	49.676.630	45.967.872	45.967.872	45.967.872	60.824.287	
			56			CHELTUIELI CURENTE	2.642.390	3.933.000	2.642.390	2.642.381	2.642.381	2.642.381	20.831.397	
						TITLUL VIII PROIECTE CU FINANTARE DIN FONDURI EXTERNE NERAMBURSABILE (FEN)								
			56	01		POSTADERARE	2.642.390	3.933.000	2.642.390	2.642.381	2.642.381	2.642.381	20.831.397	
						Programe din Fondul European de Dezvoltare Regionala (FEDR)	2.642.390	3.933.000	2.642.390	2.642.381	2.642.381	2.642.381	20.831.397	
			56	01	01	Finantarea nationala							4.843.331	
			56	01	02	Finantarea externa nerambursabila							13.783.317	
			56	01	03	Cheltuieli neeligibile							2.204.749	
			70			CHELTUIELI DE CAPITAL	2.642.390	3.933.000	2.642.390	2.642.381	2.642.381	2.642.381	2.204.749	
			71			TITLUL XIII ACTIVE NEFINANCIARE							39.992.890	
			71	01		Active fixe							39.992.890	
			71	01	01	Constructii							39.992.890	
5107						AUTORITATI PUBLICE SI ACTIUNI EXTERNE								
			70			CHELTUIELI DE CAPITAL								
			71			TITLUL XIII ACTIVE NEFINANCIARE								
			71	01		Active fixe								
			71	01	01	Constructii								
6507						INVATAMANT								
			70			CHELTUIELI DE CAPITAL								
			71			TITLUL XIII ACTIVE NEFINANCIARE								
			71	01		Active fixe								
			71	01	01	Constructii								
6607						SANATATE								
			70			CHELTUIELI DE CAPITAL								
							1.651.404	1.651.404	1.651.410	1.651.404	1.651.404	1.651.404	1.651.404	

080

Capi- tol	Sub- capi- tol	Pa- ra- graf	Gru- pa / Titlu	Ar- ti- col	Ali- ne- at	Denumire indicator	Credite de angajament	Credite bugetare		Angajamente legale de platit	Plati efectuate	Angajamente legale de platit	Cheltuieli efective		
								initiale	definitive						
A							1	2	3	4	5	6	7-5-6	8	
B															
	71					TITLUL XIII ACTIVE NEFINANCIARE		1.651.410	1.651.410	1.651.404	1.651.404	1.651.404	1.651.404		
	71	01				Active fixe		1.651.410	1.651.410	1.651.404	1.651.404	1.651.404	1.651.404		
	71	01	01			Constructii		1.651.410	1.651.410	1.651.404	1.651.404	1.651.404	1.651.404		
6707	70					CULTURA, RECREERE SI RELIGIE		2.156.250	2.156.250	2.156.246	2.156.246	2.156.246	2.156.246	7.545.826	
	71					CHELTUIELI DE CAPITAL		2.156.250	2.156.250	2.156.246	2.156.246	2.156.246	2.156.246	7.545.826	
	71					TITLUL XIII ACTIVE NEFINANCIARE		2.156.250	2.156.250	2.156.246	2.156.246	2.156.246	2.156.246	7.545.826	
	71	01				Active fixe		2.156.250	2.156.250	2.156.246	2.156.246	2.156.246	2.156.246	7.545.826	
	71	01	01			Constructii		2.156.250	2.156.250	2.156.246	2.156.246	2.156.246	2.156.246	7.545.826	
7007						LOCUINTE, SERVICII SI DEZVOLTARE	980.390	13.905.390	13.905.390	11.455.872	11.455.872	11.455.872	11.455.872	26.553.643	
	01					CHELTUIELI CURENTE	980.390	2.271.000	980.390	980.381	980.381	980.381	980.381	6.353.397	
	56					TITLUL VIII PROIECTE CU FINANTARE DIN FONDURI EXTERNE NERAMBURSABILE (FEN)									
	56	01				POSTADERARE	980.390	2.271.000	980.390	980.381	980.381	980.381	980.381	6.353.397	
	56	01				Programe din Fondul European de Dezvoltare Regionala (FEDR)	980.390	2.271.000	980.390	980.381	980.381	980.381	980.381	6.353.397	
	56	01	01			Finantarea nationala	980.390	2.271.000	980.390	980.381	980.381	980.381	980.381	6.353.397	
	56	01	02			Finantarea externa nerambursabila								2.326.331	
	56	01	03			Cheltuieli neeligibile								3.484.317	
	70					CHELTUIELI DE CAPITAL		13.525.000	12.925.000	10.475.491	10.475.491	10.475.491	10.475.491	20.200.246	
	71					TITLUL XIII ACTIVE NEFINANCIARE		13.525.000	12.925.000	10.475.491	10.475.491	10.475.491	10.475.491	20.200.246	
	71	01				Active fixe		13.525.000	12.925.000	10.475.491	10.475.491	10.475.491	10.475.491	20.200.246	
	71	01	01			Constructii		13.525.000	12.925.000	10.475.491	10.475.491	10.475.491	10.475.491	20.200.246	
8407						TRANSPORTURI	1.662.000	17.601.540	17.601.540	16.486.770	16.486.770	16.486.770	16.486.770	26.724.818	
	01					CHELTUIELI CURENTE	1.662.000	1.662.000	1.662.000	1.662.000	1.662.000	1.662.000	1.662.000	14.478.000	
	56					TITLUL VIII PROIECTE CU FINANTARE DIN FONDURI EXTERNE NERAMBURSABILE (FEN)									



Anexa 9.

Capi- tol	Sub- capi- tol	Pa- ra- graf	Ar- ti- col	Ali- ne- at	Denumire indicator	Prevederi bugetare		Prevederi bugetare definitive	Drepturi constatate		Incasari realizate	Stingeri pe alte cai decat incasari	Drepturi constatate de incasat
						initiale	1		Total, din care:	din anii precedenti			
A					B	1	2	3=4+5	4	5	6	7	8=3-6-7
0					TOTAL JUDET GALATI								
0001	10				TOTAL VENITURI-VENITURI PROPRIL SUBVENTII	180.394.000	188.186.500	187.467.206	10.081.412	177.385.794	166.580.624	964.233	19.922.349
0002					I. VENITURI CURENTE	138.176.000	139.102.500	142.328.267	10.081.412	132.246.855	121.441.685	964.233	19.922.349
2900					C. VENITURI NEFISCALE	138.176.000	139.102.500	142.328.267	10.081.412	132.246.855	121.441.685	964.233	19.922.349
3000					C1. VENITURI DIN PROPRIETATE	1.031.000	924.000	1.354.303	841.017	513.286	468.354	274.276	611.673
3010					VENITURI DIN PROPRIETATE	1.031.000	924.000	1.354.303	841.017	513.286	468.354	274.276	611.673
05					Venituri din concesiuni si inchirieri	1.031.000	924.000	1.354.303	841.017	513.286	468.354	274.276	611.673
30					Alte venituri din concesiuni si inchirieri de catre institutiile publice	1.031.000	924.000	1.354.303	841.017	513.286	468.354	274.276	611.673
3300	10				C2. VANZARI DE BUNURI SI SERVICII	137.145.000	138.178.500	140.973.964	9.240.395	131.733.569	120.973.331	689.957	19.310.676
3310					VENITURI DIN PRESTARI DE SERVICII SI ALTE ACTIVITATI	136.585.000	137.995.500	140.516.075	8.951.281	131.564.794	120.831.746	437.846	19.246.483
3310	05				Taxe si alte venituri in invatamant	5.011.000	4.971.000	4.519.646	815.863	3.703.783	3.779.290	437.831	302.525
08					Venituri din prestari de servicii	66.055.000	67.351.500	67.067.676	4.579.275	62.488.401	51.434.208		15.633.468
13					Contributia de intretinere a persoanelor asistate	1.490.000	1.590.000	1.635.241	23.702	1.611.539	1.592.893		42.348
3310	14				Contributia elevilor si studentilor pentru internate, camine si cantine	2.399.000	2.455.000	2.083.463	21.263	2.062.200	2.049.934		33.528
3310	16				Venituri din valorificarea produselor obtinute din activitatea proprie sau anexa	158.000	154.000	63.700		63.700	63.700		
3310	17				Venituri din organizarea de cursuri de calificare si conversie profesionala, specializare si perfectionare	19.000	19.000	27.154		27.154	27.154		
3310	20				Venituri din cercetare	13.000	13.000	13.519		13.519	13.519		

13

Capi-Sub- tol	Pa- ra- gra- ful graf	Ar- ti- col	Ali- ne- at	Denumire indicator	Prevederi bugetare initiale	Prevederi bugetare definitive	Drepturi constatate			Incasari realizate	Stingeri pe alte cai decat incasari	Drepturi constatate de incasat
							Total, din care:	din anii precedenti	din anul curent			
A				B	1	2	3=4+5	4	5	6	7	8=3-6-7
3710	04			Varsaminte din sectiunea de functionare	6.230.000	7.345.500	4.097.154	4.097.154	4.097.154	4.097.154		
3900	10			II. VENITURI DIN CAPITAL			2.595	2.595	2.595	2.595		
3910				VENITURI DIN VALORIFICAREA UNOR BUNURI			2.595	2.595	2.595	2.595		
	01			Venituri din valorificarea unor bunuri ale institutiilor publice			2.595	2.595	2.595	2.595		
4100	10			IV. SUBVENTII	42.218.000	49.084.000	45.132.308	45.132.308	45.132.308	45.132.308		
4310				SUBVENTII DE LA ALTE ADMINISTRATII	42.218.000	49.084.000	45.132.308	45.132.308	45.132.308	45.132.308		
	09			Subventii pentru institutii publice	31.799.000	35.920.000	34.608.028	34.608.028	34.608.028	34.608.028		
	10			Subventii din bugetele locale pentru finantarea cheltuielilor curente din domeniul sanatatii	5.950.000	6.600.000	5.839.962	5.839.962	5.839.962	5.839.962		
4310	14			Subventii din bugetele locale pentru finantarea cheltuielilor de capital								
	19			Subventii pentru institutii publice	2.059.000	2.917.000	1.537.173	1.537.173	1.537.173	1.537.173		
	33			Subventii din bugetul Fondului national unic de asigurari sociale de sanatate pentru acoperirea cresterilor salariale	2.410.000	2.341.000	1.574.224	1.574.224	1.574.224	1.574.224		
4510				SUME PRIMITE DE LA UE/ALTI DONATORI IN CONTUL PLATILOR EFECTUATE SI PREFINANATARI		1.306.000	1.572.921	1.572.921	1.572.921	1.572.921		
	01			Fondul european de Dezvoltare Regionala			4.036	4.036	4.036	4.036		
				Sume primite in contul platilor efectuate in anii anteriori			4.036	4.036	4.036	4.036		



*[Handwritten signature]*

*[Handwritten initials]*

**CONTUL DE EXECUTIE AL INSTITUTIILOR PUBLICE FINANTATE  
DIN VENITURI PROPRII SI SUBVENTII DIN BUGETUL LOCAL - VENITURI  
SECTIUNEA DE FUNCTIONARE  
31.12.2016**

Pag. 1 -lei-

Capi- tol	Sub- capi- tol	Pa- ra- graf	Ar- ti- col	Ali- ne- at	Denumire indicator	Prevederi bugetare initiale	Prevederi bugetare definitive	Drepturi constatate		Incasari realizate	Stingeri pe alte cai decat incasari	Drepturi constatate de incasat	
								Total, din care:	din anii precedenti				
A					B	1	2	3=4+5	4	5	6	7	8=3-6-7
0001	10				TOTAL VENITURI-VENITURI PROPRII,SUBVENTII	169.695.000	175.583.000	180.252.024	10.081.412	170.170.612	159.365.442	964.233	19.922.349
0002					I. VENITURI CURENTE	131.946.000	131.757.000	138.231.113	10.081.412	128.149.701	117.344.531	964.233	19.922.349
2900					C. VENITURI NEFISCALE	131.946.000	131.757.000	138.231.113	10.081.412	128.149.701	117.344.531	964.233	19.922.349
3000					CI. VENITURI DIN PROPRIETATE	1.031.000	924.000	1.354.303	841.017	513.286	468.354	274.276	611.673
3010					VENITURI DIN PROPRIETATE	1.031.000	924.000	1.354.303	841.017	513.286	468.354	274.276	611.673
05					Venituri din concesiuni si inchirieri	1.031.000	924.000	1.354.303	841.017	513.286	468.354	274.276	611.673
30					Alte venituri din concesiuni si inchirieri de catre institutiile publice	1.031.000	924.000	1.354.303	841.017	513.286	468.354	274.276	611.673
3300	10				C2. VANZARI DE BUNURI SI SERVICII	130.915.000	130.833.000	136.876.810	9.240.595	127.636.415	116.876.177	689.957	19.310.676
3310					VENITURI DIN PRESTARI DE SERVICII SI ALTE ACTIVITATI	136.585.000	137.995.500	140.516.075	8.951.281	131.564.794	120.831.746	437.846	19.246.483
05					Taxe si alte venituri in invatamant	5.011.000	4.971.000	4.519.646	815.863	3.703.783	3.779.290	437.831	302.525
08					Venituri din prestari de servicii	66.055.000	67.351.500	67.067.676	4.579.275	62.488.401	51.434.208		15.633.468
13					Contributia de intretinere a persoanelor asistate	1.490.000	1.590.000	1.635.241	23.702	1.611.539	1.592.893		42.348
14					Contributia elevilor si studentilor pentru internate, camine si cantine	2.399.000	2.453.000	2.083.463	21.263	2.062.200	2.049.934	1	33.528
16					Venituri din valorificarea produselor obtinute din activitatea proprie sau anexa	158.000	154.000	63.700		63.700	63.700		
17					Venituri din organizarea de cursuri de calificare si conversie profesionala, specializare si perfectionare	19.000	19.000	27.154		27.154	27.154		
20					Venituri din cercetare	13.000	13.000	13.519		13.519	13.519		
					Venituri din contractele incheiate cu								

Capi- tol	Sub- capi- tol	Pa- ra- gra- ful	Ar- ti- col	Ali- ne- at	Denumire indicator	Prevederi bugetare initiale	Prevederi bugetare definitive	Drepturi constatate		Incasari realizate	Singeri pe alte cai decat incasari	Drepturi constatate de incasat	
								Total, din care:	din anii precedenti				
A					B	1	2	3=4+5	4	5	6	7	8=3-6-7
3310	21				casele de asigurari sociale de sanatate	52.906.000	52.656.000	56.933.110	3.366.307	53.566.803	53.811.396	14	3.121.700
	30				Venituri din contractele incheiate cu directiile de sanatate publica din sume alocate de la bugetul de stat	7.045.000	6.775.000	6.414.109		6.414.109	6.414.109		
	31				Venituri din contractele incheiate cu directiile de sanatate publica din sume alocate din venituri proprii ale Ministerului Sanatatii	760.000	861.000	682.363		682.363	682.363		
	50				Alte venituri din prestari de servicii si alte activitati	742.000	1.152.000	1.076.094	144.871	931.223	963.180		112.914
3510					AMENZI, PENALITATI SI CONFISCARI	120.000	120.000	368.595	260.381	108.214	72.775	234.776	61.044
	50				Alte amenzi, penalitati si confiscari	120.000	120.000	368.595	260.381	108.214	72.775	234.776	61.044
3610					DIVERSE VENITURI	440.000	20.000	45.803	25.448	20.355	26.118	16.536	3.149
	32				Sume provenite din finantarea bugetara a anilor precedenti			11.223		11.223	11.223		
	03				Sume provenite din finantarea bugetara a anilor precedenti, aferente sectiunii de functionare			11.223		11.223	11.223		
	50				Alte venituri	440.000	20.000	34.580	25.448	9.132	14.895	16.536	3.149
3710					TRANSFERURI VOLUNTARE, ALTELE DECAT SUBVENTIILE	-6.230.000	-7.302.500	-4.053.663	3.285	-4.056.948	-4.054.462	799	
	01				Donatii si sponsorizari		43.000	43.491		40.206	42.692		
	03				Varsaminte din sectiunea de functionare pentru finantarea sectiunii de dezvoltare a bugetului local	-6.230.000	-7.345.500	-4.097.154		-4.097.154	-4.097.154		
	10				IV. SUBVENTII	37.749.000	43.826.000	42.020.911		42.020.911	42.020.911		

Capi-Sub- tol capi- tol graf	Pa- ra- pa / Titlu col at	Ar- Ar- ti- col at	Ali- ne- at	Denumire indicator	Prevederi bugetare initiale	Prevederi bugetare definitive	Drepturi constatate		Incasari realizate	Stingeri pe alte cai decat incasari	Drepturi constatate de incasat	
							Total, din care:	din anii precedenti				
A				B	1	2	3=4+5	4	5	6	7	8=3-6-7
4310				SUBVENTII DE LA ALTE ADMINISTRATII	37.749.000	43.826.000	42.020.911	42.020.911	42.020.911	42.020.911		
09				Subventii pentru institutii publice	31.799.000	35.920.000	34.608.028	34.608.028	34.608.028	34.608.028		
10				Subventii din bugetele locale pentru finantarea cheltuielilor curente din domeniul sanatatii	5.950.000	6.600.000	5.839.962	5.839.962	5.839.962	5.839.962		
33				Subventii din bugetul Fondului national unic de asigurari sociale de sanatate pentru acoperirea cresterilor salariale		1.306.000	1.572.921	1.572.921	1.572.921	1.572.921		

Conducatorul institutiei,

*[Signature]*



Conducatorul Departamentului  
Financiar

*[Signature]*

*[Signature]*

CONTUL DE EXECUȚIE AL INSTITUȚIILOR PUBLICE FINANȚATE  
DIN VENITURI PROPRII ȘI SUBVENȚII DIN BUGEȚUL LOCAL - VENITURI  
SECȚIUNEA DE DEZVOLTARE  
31.12.2016

Pag. 1 -lei-

Capi- tol	Sub- capi- tol	Pa- ra- gra- ful	Ar- ti- col	Ali- ne- at	Denumire indicator	Prevederi bugetare initiale	Prevederi bugetare definitive	Drepturi constatate		Incasari realizate	Sfingeri pe alte cai decat incasari	Drepturi constatate de incasat	
								Total, din care:	din anii precedenti				
A					B	1	2	3=4+5	4	5	6	7	8=3-6-7
0001	10				TOTAL VENITURI-VENITURI PROPRII,SUBVENȚII	10.699.000	12.603.500	7.215.182		7.215.182			
0002					I. VENITURI CURENTE	6.230.000	7.345.500	4.097.154		4.097.154			
2900					C. VENITURI NEFISCALE	6.230.000	7.345.500	4.097.154		4.097.154			
3300					C2. VANZARI DE BUNURI ȘI SERVICII	6.230.000	7.345.500	4.097.154		4.097.154			
3710					TRANSFERURI VOLUNTARE, ALTELE DECAT SUBVENȚIILE	6.230.000	7.345.500	4.097.154		4.097.154			
04					Varsaminte din secțiunea de funcționare	6.230.000	7.345.500	4.097.154		4.097.154			
3900	10				II. VENITURI DIN CAPITAL			2.595		2.595			
3910					VENITURI DIN VALORIFICAREA UNOR BUNURI			2.595		2.595			
01					Venituri din valorificarea unor bunuri ale instituțiilor publice			2.595		2.595			
4100	10				IV. SUBVENȚII	4.469.000	5.258.000	3.111.397		3.111.397			
4310					SUBVENȚII DE LA ALTE ADMINISTRATII	4.469.000	5.258.000	3.111.397		3.111.397			
14					Subvenții din bugetele locale pentru finanțarea cheltuielilor de capital			3.111.397		3.111.397			
19					din domeniul sanatații	2.059.000	2.917.000	1.537.173		1.537.173			
4510					Subvenții pentru institutii publice	2.410.000	2.341.000	1.574.224		1.574.224			
					SUME PRIMITE DE LA UE/ALTI DONATORI IN CONTUL PLATILOR EFECTUATE SI PREFINANȚARI			4.036		4.036			
01					Fondul european de Dezvoltare Regionala			4.036		4.036			
					Sume primite in contul platilor efectuate in anii anteriori			4.036		4.036			



CONTUL DE EXECUTIE AL INSTITUTIILOR PUBLICE FINANTATE  
DIN VENITURI PROPRII SI SUBVENTII DIN BUGETUL LOCAL - CHELTUIELI

31.12.2016

Capi- tol	Sub- capi- tol	Pa- ra- graf	Gru- pa / Titlu	Ar- ti- col	Ali- ne- at	Denumire indicator	Credite de angajament	Credite bugetare		Angajamente bugetare	Angajamente legale	Plati efectuate	Angajamente legale de platit	Cheltuieli efective
								initiale	definitive					
A						B	1	2	3	4	5	6	7=5-6	8
0						TOTAL JUDET GALATI								
5010						TOTAL CHELTUIELI DIN VENITURI PROPRII SI SUBVENTII		188.795.000	196.587.500	175.832.666	174.177.189	166.043.494	8.133.695	164.412.888
6110						ORDINE PUBLICA SI SIGURANTA NATIONALA		15.757.000	16.000.000	14.867.526	14.801.541	14.762.975	38.566	14.298.025
	03					Ordine publica		15.757.000	16.000.000	14.867.526	14.801.541	14.762.975	38.566	14.298.025
		04				Politia comunitara		15.757.000	16.000.000	14.867.526	14.801.541	14.762.975	38.566	14.298.025
6510						INVATAMANT		8.673.000	8.666.000	6.551.878	6.457.332	6.436.752	20.580	6.602.978
	03					Invatamant prescolar si primar		4.519.000	4.519.000	3.524.897	3.524.897	3.511.695	13.202	3.562.259
		01				Invatamant prescolar		68.000	68.000	47.085	47.085	47.085		47.774
		02				Invatamant primar		3.454.000	3.447.000	2.575.996	2.481.450	2.474.072	7.378	2.597.520
	04					Invatamant secundar		80.000	81.000	41.546	41.546	41.546		43.190
		01				Invatamant secundar inferior		3.374.000	3.366.000	2.534.450	2.439.904	2.432.526	7.378	2.554.330
		02				Invatamant secundar superior		700.000	700.000	450.985	450.985	450.985		443.199
	11					Servicii auxiliare pentru educatie		700.000	700.000	450.985	450.985	450.985		443.199
		03				Internate si cantine pentru elevi		700.000	700.000	450.985	450.985	450.985		443.199
6610						SANATATE		78.529.000	80.795.000	74.356.773	73.055.772	70.170.828	2.884.944	72.575.331
	06					Servicii medicale in unitati sanitare cu paturi		78.529.000	80.795.000	74.356.773	73.055.772	70.170.828	2.884.944	72.575.331
6610	06	01				Spitale generale		77.609.000	79.875.000	73.758.991	72.526.720	69.641.819	2.884.901	72.026.611
		03				Unitati medico-sociale		920.000	920.000	597.782	529.052	529.009	43	548.720
6710						CULTURA, RECREERE SI RELIGIE		13.662.000	16.573.000	16.074.855	16.034.208	16.033.236	972	18.035.460
	03					Servicii culturale		13.118.000	16.025.000	15.684.969	15.649.322	15.648.350	972	16.123.424
		04				Institiuti publice de spectacole si concerte		13.118.000	16.025.000	15.684.969	15.649.322	15.648.350	972	16.123.424
6710	50					Alte servicii in domeniile culturii, recreerii si religiei		544.000	548.000	389.886	384.886	384.886		1.912.036

Capi- tol	Sub- capi- tol	Pa- ra- graf	Pa- Gru- pa / Titlu	Ar- fi- col	Al- ne- at	Denumire indicator	Credite de angajament	Credite bugetare		Angajamente bugetare	Angajamente legale	Plati efectuate	Angajamente legale de platit	Cheltuieli efective
								initiale	definitive					
A						B	1	2	3	4	5	6	7=5-6	8
6810						ASIGURARI SI ASISTENTA SOCIALA		7.010.000	8.047.000	7.867.285	7.843.071	7.776.230	66.841	7.648.736
	04					Asistenta acordata persoanelor in varsta		5.211.000	5.994.000	5.945.256	5.934.614	5.872.772	61.842	5.866.375
	12					Unitati de asistenta medico-sociale		1.799.000	2.053.000	1.922.029	1.908.457	1.903.458	4.999	1.782.361
7010						LOCUINTE, SERVICII SI DEZVOLTARE		1.766.000	1.783.000	1.212.083	1.202.388	1.202.388		1.677.343
	50					Alte servicii in domeniile locuimelor, serviciilor si dezvoltarii comunale		1.766.000	1.783.000	1.212.083	1.202.388	1.202.388		1.677.343
7410						PROTECTIA MEDIULUI		47.338.000	48.663.500	39.509.959	39.447.175	37.576.186	1.870.989	28.550.034
	05					Salubritate si gestiunea deseurilor		47.338.000	48.663.500	39.509.959	39.447.175	37.576.186	1.870.989	28.550.034
			01			Salubritate		44.208.000	45.497.000	37.243.394	37.211.248	35.395.813	1.815.435	25.212.728
			02			Colectarea, tratarea si distrugerea deseurilor		3.130.000	3.166.500	2.266.565	2.235.927	2.180.373	55.554	3.337.306
8410						TRANSPORTURI		14.253.000	14.253.000	14.253.000	14.253.000	11.002.197	3.250.803	14.019.334
	50					Alte cheltuieli in domeniul transporturilor		14.253.000	14.253.000	14.253.000	14.253.000	11.002.197	3.250.803	14.019.334
8710						ALTE ACTIUNI ECONOMICE		1.807.000	1.807.000	1.139.307	1.082.702	1.082.702		1.005.647
	50					Alte actiuni economice		1.807.000	1.807.000	1.139.307	1.082.702	1.082.702		1.005.647



DETALIEREA CHELTUIELILOR  
 INSTITUTIIL PUBLICE FINANTATE DIN VENITURI PROPRII  
 SI SUBVENTII DIN BUGETUL LOCAL

Capi- tol	Sub- capi- tol	Pa- ra- graf	Gru- pa / Titlu	Ar- ti- col	Ali- ne- at	Denumire indicator	Credite de angajament	Credite bugetare		Angajamente bugetare	Angajamente legale	Plati efectuate	Angajamente legale de platit	Cheltuieli efective
								initiale	definitive					
A						B	1	2	3	4	5	6	7=5-6	8
0						TOTAL JUDET GALATI								
5010						TOTAL CHELTUIELI DIN VENITURI PROPRII SI SUBVENTII		188.795.000	196.587.500	175.832.666	174.177.189	166.043.494	8.133.695	164.412.888
	01					CHELTUIELI CURENTE		175.441.000	181.329.000	169.145.277	167.489.800	160.507.293	6.982.507	159.397.115
	10					TITLUL I CHELTUIELI DE PERSONAL		78.138.000	79.610.000	79.610.000	77.971.360	77.971.360		79.853.774
	10	01				Cheltuieli salariale in bani		57.737.000	59.683.950	59.683.950	58.642.402	58.642.402		60.302.834
	10	01	01			Salarii de baza		44.712.000	46.354.280	46.354.280	45.837.470	45.837.470		46.786.458
	10	01	03			Indemnizatie de conducere		6.278.000	6.639.500	6.639.500	6.442.409	6.442.409		5.538
	10	01	05			Sporuri pentru conditii de munca		4.886.000	4.938.370	4.938.370	4.818.887	4.818.887		6.822.624
	10	01	06			Alte sporuri		140.000	193.000	193.000	191.318	191.318		4.987.553
	10	01	10			Fond pentru posturi ocupate prin cumul		303.000	315.000	315.000	253.076	253.076		208.794
	10	01	11			Fond aferent platii cu ora								266.714
	10	01	12			Indemnizatii platite unor persoane din afara unitatii		20.000	20.000	20.000	18.459	18.459		17.657
	10	01	13			Indemnizatii de delegare		52.000	24.000	24.000	12.672	12.672		10.025
	10	01	30			Alte drepturi salariale in bani		1.346.000	1.199.800	1.199.800	1.068.111	1.068.111		1.197.471
	10	02				Cheltuieli salariale in natura		5.747.000	6.034.000	6.034.600	5.861.403	5.861.403		5.868.571
	10	02	01			Tichete de masa		2.721.000	2.711.000	2.711.000	2.548.132	2.548.132		2.555.300
	10	02	02			Norme de hrana		3.026.000	3.323.000	3.323.000	3.313.271	3.313.271		3.313.271
	10	03				Contributii		14.654.000	13.892.050	13.892.050	13.467.555	13.467.555		13.682.369
	10	03	01			Contributii de asigurari sociale de stat		10.339.000	9.590.160	9.590.160	9.461.331	9.461.331		9.600.815
	10	03	02			Contributii de asigurari de somaj		325.100	333.300	333.300	292.169	292.169		294.717
	10	03	03			Contributii de asigurari sociale de sanatate		3.205.100	3.186.990	3.186.990	3.106.946	3.106.946		3.122.468
	10	03	04			Contributii de asigurari pentru								

162

Capi- tol	Sub- capi- tol	Pa- ra- graf	Gru- pa / Titlu col	Ar- ti- col	Ali- ne- at	Denumire indicator	Credite de angajament	Credite bugetare		Angajamente bugetare	Angajamente legale	Plati efectuate	Angajamente legale de platit	Cheltuieli efective
								initiale	definitive					
A						B	1	2	3	4	5	6	7=5-6	8
						accidente de munca si boli profesionale		198.100	204.100	204.100	161.000	161.000	161.000	178.088
						Contributii pentru concedii si indemnizatii		586.700	577.500	577.500	446.109	446.109	446.109	486.281
						TITLUL II BUNURI SI SERVICII		91.551.000	95.167.300	83.069.796	83.069.796	76.087.289	6.982.507	72.697.345
						Bunuri si servicii		49.452.500	51.923.200	48.249.523	48.249.523	43.295.067	4.954.456	30.467.810
						Furnituri de birou		590.000	543.600	446.137	446.137	410.755	35.382	506.728
						Materiale pentru curatenie		1.385.000	1.230.800	1.020.002	1.020.002	914.972	105.030	1.229.433
						Incalzit, iluminat si forta motrica		3.626.000	3.482.600	3.253.923	3.253.923	3.041.306	212.617	2.834.476
						Apa, canal si salubritate		1.488.000	1.413.600	1.156.644	1.156.644	1.096.795	59.849	1.088.275
						Carburanti si lubrifianti		4.748.000	4.581.800	3.881.246	3.881.246	3.584.159	297.087	3.353.705
						Piese de schimb		1.638.000	1.720.000	1.504.409	1.504.409	1.438.386	66.023	1.396.737
						Transport		92.000	75.000	37.773	37.773	37.773		38.290
						Posta, telecomunicatii, radio, tv, internet		518.000	516.600	463.588	463.588	456.475	7.113	451.367
						Materiale si prestari de servicii cu caracter functional		12.299.000	13.452.100	13.239.185	13.239.185	10.657.017	2.582.168	10.851.423
						Alte bunuri si servicii pentru intretinere si functionare		23.068.500	24.907.100	23.246.616	23.246.616	21.657.429	1.589.187	8.717.376
						Reparatii curente		2.142.000	1.875.700	1.593.678	1.593.678	1.565.287	28.391	1.575.155
						Hrana		8.755.000	9.417.000	7.831.930	7.831.930	7.728.765	103.165	7.847.275
						Hrana pentru oameni		8.755.000	9.417.000	7.831.930	7.831.930	7.728.765	103.165	7.847.275
						Medicamente si materiale sanitare		8.831.000	9.743.000	8.402.113	8.402.113	7.591.280	810.833	7.817.315
						Medicamente		3.738.000	3.906.000	3.264.706	3.264.706	2.912.625	352.081	3.086.361
						Materiale sanitare		2.387.000	2.811.000	2.419.547	2.419.547	2.153.433	266.114	2.047.502
						Reactivi		2.275.000	2.525.000	2.404.374	2.404.374	2.250.131	174.243	2.344.397
						Dezinfectanti		431.000	501.000	313.486	313.486	295.091	18.395	339.055

Capi- tol	Sub- capi- tol	Pa- ra- graf	Gru- pa / Titlu	Ar- ti- col	Ali- ne- at	Denumire indicator	Credite de angajament	Credite bugetare		Angajamente bugetare	Angajamente legale	Plati efectuate	Angajamente legale de platit	Cheltuieli efective
								initiale	definitive					
A						B	1	2	3	4	5	6	7=5-6	8
			20	05		Bunuri de natura obiectelor de inventar		2.930.500	4.060.500	3.016.952	3.016.952	2.616.521	400.431	2.670.429
			20	05	01	Uniforme si echipament		979.000	1.160.000	1.022.766	1.022.766	921.625	101.141	500.640
			20	05	03	Lenjerie si accesorii de pat		380.000	321.700	301.098	301.098	194.219	106.879	134.733
			20	05	30	Alte obiecte de inventar		1.571.500	2.578.800	1.693.088	1.693.088	1.500.677	192.411	2.035.056
			20	06		Deplasari, detasari, transferari		625.000	440.400	338.042	338.042	336.432	1.610	303.091
			20	06	01	Deplasari interne, detasari, transferari		616.000	424.600	330.064	330.064	328.454	1.610	294.549
			20	06	02	Deplasari in strainatate		9.000	15.800	7.978	7.978	7.978		8.542
			20	09		Materiale de laborator		117.000	117.000	103.494	103.494	87.558	15.936	104.804
			20	11		Carti, publicatii si materiale documentare		56.000	52.900	24.241	24.241	24.241		23.043
			20	12		Consultanta si expertiza		30.000	363.600	235.548	235.548	233.618	1.930	215.930
			20	13		Pregatire profesionala		441.000	158.000	104.375	104.375	98.063	6.312	80.971
			20	14		Protectia muncii		170.000	47.000	22.775	22.775	22.775		19.220
			20	15		Munitie, furnituri si armament de natura activelor fixe pentru armata		17.954.000	16.969.000	13.147.125	13.147.125	12.487.682	659.443	21.572.302
			20	30		Alte cheltuieli		48.000	44.000	19.093	19.093	19.093		22.283
			20	30	01	Reclama si publicitate		481.000	481.000	458.983	458.983	322.653	136.330	366.155
			20	30	03	Prime de asigurare non-viata		769.000	771.800	764.646	764.646	707.124	57.522	820.636
			20	30	04	Chirii		16.656.000	15.672.200	11.904.403	11.904.403	11.438.812	465.591	20.363.228
			20	30	30	Alte cheltuieli cu bunuri si servicii								
			56			TITLUL VIII PROIECTE CU FINANTARE DIN FONDURI EXTERNE NERAMBURSABILE (FEN)								
						POSTADERARE								
			56	01		Programe din Fondul European de Dezvoltare Regionala (FEDR)								406.356
						Finantarea externa nerambursabila								406.356

Capi- tol	Sub- capi- tol	Pa- ra- graf	Gru- pa / Titlu	Ar- ti- col	Ali- ne- at	Denumire indicator	Credite de angajament	Credite bugetare		Angajamente bugetare	Angajamente legale	Plati efectuate	Angajamente legale de platit	Cheltuieli efective	
								initiale	definitive						
A						B	1	2	3	4	5	6	7=5-6	8	
			56	01	03	Cheltuieli neeligibile									396.709
			59			TITLUL XI ALTE CHELTUIELI		5.752.000	6.551.700	6.465.481	6.448.644	6.448.644			6.439.640
			59	01		Burse		310.000	310.000	223.781	223.781	223.781			214.777
			59	11		Asociatii si fundatii		5.442.000	6.241.700	6.241.700	6.224.863	6.224.863			6.224.863
			70			CHELTUIELI DE CAPITAL		13.354.000	15.258.500	6.687.389	6.687.389	5.536.201			5.015.773
			71			TITLUL XIII ACTIVE NEFINANCIARE		13.354.000	15.258.500	6.687.389	6.687.389	5.536.201			5.015.773
			71	01		Active fixe		13.354.000	15.258.500	6.687.389	6.687.389	5.536.201			5.015.773
			71	01	01	Constructii		419.000	1.221.000	1.097.822	1.097.822	809.861			1.690.252
			71	01	02	Masini, echipamente si mijloace de transport		11.610.000	12.618.100	4.948.491	4.948.491	4.165.264			2.685.442
			71	01	03	Mobilier, aparatura birou si alte active corporale		349.000	349.000	169.949	169.949	169.949			124.266
			71	01	30	Alte active fixe (inclusiv reparatii capitale)		976.000	1.070.400	471.127	471.127	391.127			515.813
6110						ORDINE PUBLICA SI SIGURANTA NATIONALA		15.757.000	16.000.000	14.867.526	14.801.541	14.762.975			14.298.025
			01			CHELTUIELI CURENTE		13.892.000	14.292.000	13.872.880	13.806.895	13.768.329			13.666.661
			10			TITLUL I CHELTUIELI DE PERSONAL		10.855.000	12.055.000	12.055.000	11.989.015	11.989.015			12.154.882
			10	01		Cheltuieli salariale in bani		6.375.000	7.109.000	7.109.000	7.070.800	7.070.800			7.207.175
			10	01	01	Salarii de baza		6.037.000	6.787.000	6.787.000	6.754.575	6.754.575			6.884.284
			10	01	13	Indemnizatii de delegare		5.000	2.000	2.000	564	564			322.891
			10	01	30	Alte drepturi salariale in bani		333.000	320.000	320.000	315.661	315.661			3.313.271
			10	02		Cheltuieli salariale in natura		3.026.000	3.323.000	3.323.000	3.313.271	3.313.271			3.313.271
			10	02	02	Norme de hrana		3.026.000	3.323.000	3.323.000	3.313.271	3.313.271			3.313.271
			10	03		Contributii		1.454.000	1.623.000	1.623.000	1.604.944	1.604.944			1.634.436
			10	03	01	Contributii de asigurari sociale de		1.006.000	1.130.000	1.130.000	1.122.332	1.122.332			1.144.059

165

Capi- tol	Sub- capi- tol	Pa- ra- graf	Gru- pa / Titlu	Ar- ti- col	Ali- ne- at	Denumire indicator	Credite de angajament	Credite bugetare		Angajamente bugetare	Angajamente legale	Plati efectuate	Angajamente legale de platit	Cheltuieli efective
								initiale	definitive					
A						B	I	2	3	4	5	6	7=5-6	8
	10	03	02			Contributii de asigurari de somaj		32.000	36.000	36.000	34.863	34.863		35.502
	10	03	03			Contributii de asigurari sociale de sanatate		331.000	372.000	372.000	367.634	367.634		374.755
	10	03	04			Contributii de asigurari pentru accidente de munca si boli profesionale		17.000	19.000	19.000	18.501	18.501		18.861
	10	03	06			Contributii pentru concedii si indemnizatii		68.000	66.000	66.000	61.614	61.614		61.259
	20					TITLUL II BUNURI SI SERVICII		3.037.000	2.237.000	1.817.880	1.817.880	1.779.314	38.566	1.511.779
	20	01				Bunuri si servicii		1.004.000	949.000	708.244	708.244	677.447	30.797	761.528
	20	01	01			Furnituri de birou		50.000	50.000	41.222	41.222	41.222		44.010
	20	01	02			Materiale pentru curatenie		15.000	15.000	6.169	6.169	6.169		9.198
	20	01	03			Incalzit, iluminat si forta motrica		219.000	219.000	181.663	181.663	156.883	24.780	165.410
	20	01	04			Apa, canal si salubritate		20.000	20.000	11.101	11.101	10.082	1.019	10.421
	20	01	05			Carburanti si lubrifianti		362.000	302.000	183.253	183.253	183.253		234.047
	20	01	06			Piese de schimb		30.000	35.000	23.273	23.273	23.273		36.274
	20	01	08			Posta, telecomunicatii, radio, tv, internet		80.000	80.000	70.187	70.187	69.324	863	69.261
	20	01	09			Materiale si prestari de servicii cu caracter functional		120.000	120.000	118.725	118.725	114.806	3.919	118.725
	20	01	30			Alte bunuri si servicii pentru intretinere si functionare		108.000	108.000	72.651	72.651	72.435	216	74.182
	20	02				Reparatii curente		685.000	85.000	60.986	60.986	60.986		60.986
	20	05				Bunuri de natura obiectelor de inventar		637.000	682.000	630.075	630.075	627.285	2.790	277.775
	20	05	01			Uniforme si echipament		497.000	512.000	468.559	468.559	468.559		259.276
	20	05	30			Alte obiecte de inventar		160.000	170.000	161.516	161.516	158.726	2.790	18.499
	20	06				Deplasari, detasari, transferari		300.000	175.000	153.341	153.341	153.341		156.592

Capi- tol	Sub- capi- tol	Pa- ra- graf	Gru- pa / Titlu col	Ali- ne- at	Denumire indicator	Credite de angajament	Credite bugetare		Angajamente bugetare	Angajamente legale	Plati efectuate	Angajamente legale de platit	Cheltuieli efective
							initiale	definitive					
A					B	I	2	3	4	5	6	7=5-6	8
			20 06 01		Deplasari interne, detasari, transferari		300.000	167.000	148.151	148.151	148.151		150.838
			20 06 02		Deplasari in strainatate			8.000	5.190	5.190	5.190		5.754
			20 11		Carti, publicatii si materiale documentare		5.000	5.000	4.157	4.157	4.157		5.160
			20 13		Pregatire profesionala		119.000	89.000	78.058	78.058	78.058		79.548
			20 14		Protectia muncii		37.000	37.000	24.331	24.331	24.331		24.709
			20 15		Munitie, furnituri si armament de natura activelor fixe pentru armata		47.000	47.000	22.775	22.775	22.775		19.220
			20 30		Alte cheltuieli		183.000	168.000	135.913	135.913	130.934	4.979	126.261
			20 30 03		Prime de asigurare non-viata		83.000	83.000	74.754	74.754	69.775	4.979	64.198
			20 30 04		Chirii		42.000	42.000	41.797	41.797	41.797		41.797
			20 30 30		Alte cheltuieli cu bunuri si servicii		58.000	43.000	19.362	19.362	19.362		20.266
			70		CHELTUIELI DE CAPITAL		1.865.000	1.708.000	994.646	994.646	994.646		631.364
			71		TITLUL XIII ACTIVE NEFINANCIARE		1.865.000	1.708.000	994.646	994.646	994.646		631.364
			71 01		Active fixe		1.865.000	1.708.000	994.646	994.646	994.646		631.364
			71 01 01		Constructii		69.000	71.000	28.722	28.722	28.722		68.675
			71 01 02		Masini, echipamente si mijloace de transport		1.455.000	1.327.000	958.082	958.082	958.082		547.031
			71 01 03		Mobilier, aparatura biroutica si alte active corporale		6.000	6.000					10.730
			71 01 30		Alte active fixe (inclusiv reparatii capitale)		335.000	304.000	7.842	7.842	7.842		4.928
					INVATAMANT		8.673.000	8.666.000	6.551.878	6.457.332	6.456.752	20.580	6.602.978
6510			01		CHELTUIELI CURENTE		8.582.000	8.572.000	6.477.412	6.382.866	6.362.286	20.580	6.460.807
			10		TITLUL I CHELTUIELI DE PERSONAL		173.000	173.000	173.000	173.000	173.000		78.347
			10 01		Cheltuieli salariale in bani		123.000	123.000	123.000	123.000	123.000		63.668

187

Capi- tol	Sub- pa- ra- graf	Pa- ru- pa / Titlu	Ar- ti- col	Ali- ne- at	Denumire indicator	Credite de angajament	Credite bugetare		Angajamente bugetare	Angajamente legale	Plati efectuate	Angajamente legale de platit	Cheltuieli efective
							initiale	definitive					
A					B	I	2	3	4	5	6	7=5-6	8
	10	01	11		Fond aferent platii cu ora		123.000	123.000	123.000	63.756	63.756	7=5-6	63.668
	10	03			Contributii		50.000	50.000	50.000	14.698	14.698		14.679
	10	03	01		Contributii de asigurari sociale de stat		22.000	22.000	22.000	10.525	10.525		10.511
	10	03	02		Contributii de asigurari de somaj		6.600	6.600	6.600	316	316		316
	10	03	03		Contributii de asigurari sociale de sanatate		10.100	10.100	10.100	3.339	3.339		3.334
	10	03	04		Contributii de asigurari pentru accidente de munca si boli profesionale		5.600	5.600	5.600	95	95		95
	10	03	06		Contributii pentru concedii si indemnizatii		5.700	5.700	5.700	423	423		423
	20				TITLUL II BUNURI SI SERVICII		8.409.000	8.399.000	6.304.412	6.304.412	6.283.832	20.580	6.382.460
	20	01			Bunuri si servicii		1.479.500	1.484.900	1.035.154	1.035.154	1.027.776	7.378	1.020.734
	20	01	01		Furnituri de birou		72.000	68.600	39.250	39.250	39.250		43.204
	20	01	02		Materiale pentru curatenie		141.000	133.700	100.849	100.849	100.849		96.679
	20	01	03		Incalzit, iluminat si forta motrica		335.000	326.200	269.830	269.830	266.957	2.873	266.144
	20	01	04		Apa, canal si salubritate		177.000	160.300	64.771	64.771	63.732	1.039	64.280
	20	01	05		Carburanti si lubrifianti		66.000	47.800	29.148	29.148	29.148		28.056
	20	01	06		Piese de schimb		8.000	11.000	6.319	6.319	6.319		6.319
	20	01	07		Transport		12.000	11.400	1.536	1.536	1.536		1.536
	20	01	08		Posta, telecomunicatii, radio, tv, internet		61.000	63.500	47.557	47.557	47.557		47.618
	20	01	09		Materiale si prestari de servicii cu caracter functional		114.000	136.000	107.639	107.639	107.639		95.081
	20	01	30		Alte bunuri si servicii pentru intretinere si functionare		493.500	526.400	368.255	368.255	364.789	3.466	371.817

108

Capi- tol	Sub- capi- tol	Pa- ra- graf	Gru- pa / Titlu	Ar- ti- col	Ali- ne- at	Denumire indicator	Credite de angajament	Credite bugetare		Angajamente legale	Plati efectuate	Angajamente legale de platit	Cheltuieli efective	
								initiale	definitive					
A						B	I	2	3	4	5	6	7=5-6	8
	20	02				Reparatii curente		135.000	85.000	39.689	39.689		39.688	
	20	03				Hrana		6.263.000	6.325.000	4.976.717	4.963.515	13.202	5.000.786	
	20	03	01			Hrana pentru oameni		6.263.000	6.325.000	4.976.717	4.963.515	13.202	5.000.786	
	20	04				Medicamente si materiale sanitare		1.000	1.000					
	20	04	01			Medicamente		1.000	1.000					
	20	05				Bunuri de natura obiectelor de inventar		293.500	290.500	145.497	145.497		214.495	
	20	05	01			Uniforme si echipament			1.000					
	20	05	03			Lenjerie si accesorii de pat		55.000	4.000					
	20	05	30			Alte obiecte de inventar		238.500	285.500	145.497	145.497		214.495	
	20	06				Deplasari, detasari, transferari		19.000	8.600	582	582		582	
	20	06	01			Deplasari interne, detasari, transferari		19.000	8.600	582	582		582	
	20	11				Carti, publicatii si materiale documentare		8.000	9.000	4.768	4.768		4.170	
	20	13				Pregatire profesionala		26.000	35.000	9.140	9.140		9.140	
	20	14				Protectia muncii		12.000	13.000	8.517	8.517		8.517	
	20	30				Alte cheltuieli		172.000	147.000	84.348	84.348		84.348	
	20	30	30			Alte cheltuieli cu bunuri si servicii		172.000	147.000	84.348	84.348		84.348	
	70					CHELTUIELI DE CAPITAL		91.000	94.000	74.466	74.466		142.171	
	71					TITLUL XIII ACTIVE NEFINANCIARE		91.000	94.000	74.466	74.466		142.171	
	71	01				Active fixe		91.000	94.000	74.466	74.466		142.171	
	71	01	02			Masini, echipamente si mijloace de transport			94.000	74.466	74.466		142.171	
	71	01	03			Mobilier, aparatura birotica si alte active corporale							65.889	
	71	01	30			Alte active fixe							49.226	
								91.000	94.000	74.466	74.466		27.056	
								91.000	94.000	74.466	74.466		27.056	



Capi- tol	Sub- capi- tol	Pa- ra- graf	Gru- pa / Titlu	Ar- ti- col	Ali- ne- at	Denumire indicator	Credite de angajament	Credite bugetare		Angajamente bugetare	Angajamente legale	Plati efectuate	Angajamente legale de platit	Cheltuieli efective
								initiale	definitive					
A						B	I	2	3	4	5	6	7=5-6	8
6610						SANATATE		78.529.000	80.795.000	74.356.773	73.055.772	70.170.828	2.884.944	72.575.331
	01					CHELTUIELI CURENTE		73.571.000	74.979.000	71.028.722	69.727.721	67.988.965	1.738.756	69.506.588
	10					TITLUL I CHELTUIELI DE PERSONAL		51.033.000	50.223.000	50.223.000	48.921.999	48.921.999		50.389.730
	10	01				Cheltuieli salariale in bani		39.516.000	39.104.000	39.104.000	38.288.112	38.288.112		39.493.362
	10	01	01			Salarii de baza		28.555.000	27.680.000	27.680.000	27.308.347	27.308.347		27.747.879
	10	01	03			Indemnizatie de conducere		5.920.000	6.329.000	6.329.000	6.135.068	6.135.068		5.538
	10	01	05			Sporuri pentru conditii de munca		4.490.000	4.547.000	4.547.000	4.428.815	4.428.815		6.521.026
	10	01	06			Alte sporuri		180.000	192.000	192.000	189.320	189.320		4.797.102
	10	01	11			Fond aferent platii cu ora		13.000	6.000	6.000	561	561		203.046
	10	01	13			Indemnizatii de delegare		358.000	350.000	350.000	226.001	226.001		561
	10	01	30			Alte drepturi salariale in bani		1.916.000	2.062.000	2.062.000	1.915.430	1.915.430		218.210
	10	02				Cheltuieli salariale in natura		1.916.000	2.062.000	2.062.000	1.915.430	1.915.430		1.914.233
	10	02	01			Tichete de masa		9.601.000	9.057.000	9.057.000	8.718.457	8.718.457		1.914.233
	10	03				Contributii		6.919.000	6.207.000	6.207.000	6.107.422	6.107.422		8.982.135
	10	03	01			Contributii de asigurari sociale de stat		198.000	219.000	219.000	188.469	188.469		6.300.390
	10	03	02			Contributii de asigurari de somaj		1.980.000	2.052.000	2.052.000	1.990.230	1.990.230		194.482
	10	03	03			Contributii de asigurari sociale de sanatate		117.000	136.000	136.000	103.971	103.971		2.052.886
	10	03	04			Contributii de asigurari pentru accidente de munca si boli profesionale								110.007
	10	03	06			Contributii pentru concedii si indemnizatii		387.000	443.000	443.000	328.365	328.365		324.370
	20					TITLUL II BUNURI SI SERVICII		22.228.000	24.446.000	20.581.941	20.581.941	18.843.185	1.738.756	18.495.725
	20	01				Bunuri si servicii		8.566.000	9.152.000	7.893.033	7.893.033	7.302.001	591.032	7.501.304
	20	01	01			Furnituri de birou		340.000	300.000	248.990	248.990	234.921	14.069	263.057

170

Capi- tol	Sub- capi- tol	Pa- ra- graf	Ar- ti- col	Ali- ne- at	Denumire indicator	Credite de angajament	Credite bugetare		Angajamente bugetare	Angajamente legale	Plati efectuate	Angajamente legale de platit	Cheltuieli efective
							initiale	definitive					
A					B	1	2	3	4	5	6	7=5-6	8
	20	01	02		Materiale pentru curatenie		910.000	810.000	650.096	650.096	555.463	94.633	782.024
	20	01	03		Incalzit, iluminat si forta motrica		2.000.000	1.900.000	1.818.585	1.818.585	1.635.441	183.144	1.473.990
	20	01	04		Apa, canal si salubritate		980.000	930.000	793.591	793.591	738.158	55.433	731.419
	20	01	05		Carburanti si lubrifianti		105.000	105.000	76.190	76.190	65.356	10.834	69.671
	20	01	06		Piese de schimb		335.000	468.000	362.574	362.574	338.208	24.366	383.580
	20	01	07		Transport		20.000	5.000	1.668	1.668	1.668		1.668
	20	01	08		Posta, telecomunicatii, radio, tv, internet		150.000	150.000	132.249	132.249	131.980	269	132.918
	20	01	09		Materiale si prestari de servicii cu caracter functional		1.195.000	1.246.000	1.166.644	1.166.644	1.085.408	81.236	1.098.042
	20	01	30		Alte bunuri si servicii pentru intretinere si functionare		2.531.000	3.238.000	2.642.446	2.642.446	2.515.398	127.048	2.564.935
	20	02			Reparatii curente		1.080.000	1.038.000	839.276	839.276	810.885	28.391	800.971
	20	03			Hrana		1.470.000	1.570.000	1.338.611	1.338.611	1.272.579	66.032	1.300.203
	20	03	01		Hrana pentru oameni		1.470.000	1.570.000	1.338.611	1.338.611	1.272.579	66.032	1.300.203
	20	04			Medicamente si materiale sanitare		8.720.000	9.636.000	8.296.684	8.296.684	7.498.784	797.900	7.700.317
	20	04	01		Medicamente		3.667.000	3.840.000	3.199.968	3.199.968	2.854.130	345.838	3.016.021
	20	04	02		Materiale sanitare		2.347.000	2.770.000	2.378.856	2.378.856	2.119.432	259.424	2.000.844
	20	04	03		Reactivi		2.275.000	2.525.000	2.404.374	2.404.374	2.230.131	174.243	2.344.397
	20	04	04		Dezinfectanti		431.000	501.000	313.486	313.486	295.091	18.395	339.055
	20	05			Bunuri de natura obiectelor de inventar		1.150.000	2.063.000	1.390.876	1.390.876	1.194.168	196.708	335.175
	20	05	01		Uniforme si echipament		155.000	155.000	123.646	123.646	122.505	1.141	93.823
	20	05	03		Lenjerie si accesorii de pat		285.000	285.000	268.491	268.491	161.612	106.879	116.082
	20	05	30		Alte obiecte de inventar		710.000	1.623.000	998.739	998.739	910.051	88.688	125.270
	20	06			Deplasari, detasari, transferari		186.000	66.000	41.083	41.083	41.083		41.083
	20	06	01		Deplasari interne, detasari, transferari		186.000	66.000	41.083	41.083	41.083		41.083

Capi- tol	Sub- capi- tol	Pa- ra- graf	Gru- pa / Titlu	Ar- fi- col	Al- ne- at	Denumire indicator	Credite de angajament	Credite bugetare		Angajamente bugetare	Angajamente legale	Plati efectuate	Angajamente legale de platit	Cheltuieli efective
								initiale	definitive					
A						B	1	2	3	4	5	6	7=5-6	8
	20	09				Material de laborator		117.000	117.000	103.494	103.494	87.558	15.936	104.804
	20	11				Carti, publicatii si materiale documentare		18.000	18.000	4.959	4.959	4.959		4.043
	20	12				Consultanta si expertiza		30.000						
	20	13				Pregatire profesionala		225.000	155.000	81.310	81.310	81.310		81.310
	20	14				Protectia muncii		62.000	45.000	27.733	27.733	26.533	1.200	26.472
	20	30				Alte cheltuieli		604.000	586.000	564.882	564.882	523.325	41.557	600.043
	20	30	01			Reclama si publicitate		8.000	4.000	1.763	1.763	1.763		1.763
	20	30	04			Chirii		487.000	491.000	487.901	487.901	449.859	38.042	526.513
	20	30	30			Alte cheltuieli cu bunuri si servicii		109.000	91.000	75.218	75.218	71.703	3.515	71.767
	56					TITLUL VIII PROIECTE CU FINANTARE DIN FONDURI EXTERNE NERAMBURSABILE (FEN)								
	56	01				POSTADERARE								406.356
						Programe din Fondul European de Dezvoltare Regionala (FEDR)								406.356
	56	01	02			Finantarea externa nerambursabila								9.647
	56	01	03			Cheltuieli neeligibile								396.709
	59					TITLUL XI ALTE CHELTUIELI								214.777
	59	01				Burse		310.000	310.000	223.781	223.781	223.781		214.777
	70					CHELTUIELI DE CAPITAL		4.938.000	5.816.000	3.328.051	3.328.051	2.181.863	1.146.188	3.068.743
	71					TITLUL XIII ACTIVE NEFINANCIARE		4.938.000	5.816.000	3.328.051	3.328.051	2.181.863	1.146.188	3.068.743
	71	01				Active fixe		4.938.000	5.816.000	3.328.051	3.328.051	2.181.863	1.146.188	3.068.743
	71	01	01			Constructii		350.000	1.150.000	1.069.100	1.069.100	781.139	287.961	1.621.577
	71	01	02			Masini, echipamente si mijloace de transport								
	71	01	03			Mobilier, aparatura birouca si alte		4.254.000	4.370.000	2.064.861	2.064.861	1.281.634	783.227	1.362.553

Capi- tol	Sub- capi- tol	Pa- ra- gra- f	Gru- pa / Titlu	Ar- ti- col	Ali- ne- at	Denumire indicator	Credite de angajament	Credite bugetare		Angajamente bugetare	Angajamente legale	Plati efectuate	Angajamente legale de platit	Cheltuieli efective
								initiale	definitive					
A						B	I	2	3	4	5	6	7=5-6	8
						active corporale		15.000	15.000	14.274	14.274	14.274		1.534
			71	01	30	Alte active fixe (inclusiv reparatii capitale)		339.000	281.000	179.816	179.816	104.816	75.000	83.079
						CULTURA, RECREERE SI RELIGIE		13.662.000	16.573.000	16.074.855	16.034.208	16.033.236	972	18035.460
6710			01			CHELTUIELI CURENTE		13.462.000	16.285.000	15.807.398	15.766.751	15.765.779	972	17.530.482
			10			TITLUL I CHELTUIELI DE PERSONAL		3.928.000	4.250.000	4.250.000	4.226.190	4.226.190		4.319.937
			10	01		Cheltuieli salariale in bani		3.042.000	3.441.000	3.441.000	3.423.783	3.423.783		3.490.503
			10	01	01	Salarii de baza		2.551.000	3.041.000	3.041.000	3.031.660	3.031.660		3.110.702
			10	01	05	Sporuri pentru conditii de munca		72.000	56.000	56.000	55.047	55.047		54.889
			10	01	06	Alte sporuri		20.000	20.000	20.000	20.000	20.000		2.202
			10	01	10	Fond pentru posturi ocupate prin cumul		140.000	193.000	193.000	191.318	191.318		208.794
			10	01	12	Indemnizatii platite unor persoane din afara unitatii		20.000	20.000	20.000	20.000	18.459		17.657
			10	01	13	Indemnizatii de delegare		34.000	15.000	15.000	11.445	11.445		9.362
			10	01	30	Alte drepturi salariale in bani		205.000	96.000	96.000	95.854	95.854		86.897
			10	02		Cheltuieli salariale in natura		12.000	12.000	12.000	12.000	12.000		33.084
			10	02	01	Tichete de masa		12.000	12.000	12.000	12.000	12.000		33.084
			10	03		Contributii		874.000	797.000	797.000	790.407	790.407		796.350
			10	03	01	Contributii de asigurari sociale de stat		615.000	551.000	551.000	550.039	550.039		556.552
			10	03	02	Contributii de asigurari de somaj		17.500	17.000	17.000	15.327	15.327		15.494
			10	03	03	Contributii de asigurari sociale de sanatate		187.000	184.000	184.000	182.416	182.416		170.738
			10	03	04	Contributii de asigurari pentru accidente de munca si boli profesionale		14.500	16.000	16.000	15.146	15.146		24.004
			10	03	06	Contributii pentru concedii si vacante								



Capi- tot	Sub- capi- tot	Pa- ra- graf	Gru- pa / Titlu	Ar- ti- col	Ali- ne- at	Denumire indicator	Credite de angajament	Credite bugetare		Angajamente bugetare	Angajamente legale	Plati efectuate	Angajamente legale de platit	Cheltuieli efective
								initiale	definitive					
A						B	I	2	3	4	5	6	7=5-6	8
			20	14		Protectia muncii		10.000	10.000	9.366	9.366	9.366	9.366	9.366
			20	30		Alte cheltuieli		2.388.000	3.648.500	3.437.007	3.437.007	3.436.035	972	4.421.355
			20	30	01	Reclama si publicitate		30.000	30.000	7.330	7.330	7.330		10.030
			20	30	03	Prime de asigurare non-viata		20.000	20.000	17.066	17.066	17.066		17.066
			20	30	04	Chirii		5.000	5.000	1.179	1.179	1.179		1.179
			20	30	30	Alte cheltuieli cu bunuri si servicii		2.333.000	3.593.500	3.411.432	3.411.432	3.410.460	972	4.393.080
			59			TITLUL XI ALTE CHELTUIELI		5.442.000	6.241.700	6.241.700	6.224.863	6.224.863		6.224.863
			59	11		Asociatii si fundatii		5.442.000	6.241.700	6.241.700	6.224.863	6.224.863		6.224.863
			70			CHELTUIELI DE CAPITAL		200.000	288.000	267.457	267.457	267.457		504.978
			71			TITLUL XIII ACTIVE NEFINANCIARE		200.000	288.000	267.457	267.457	267.457		504.978
			71	01		Active fixe		200.000	288.000	267.457	267.457	267.457		504.978
			71	01	02	Masini, echipamente si mijloace de transport		100.000	100.000	99.710	99.710	99.710		126.613
			71	01	30	Alte active fixe		100.000	188.000	167.747	167.747	167.747		378.365
						(inclusiv reparatii capitale)		7.010.000	8.047.000	7.867.285	7.843.071	7.776.230	66.841	7.648.736
6810						ASIGURARI SI ASISTENTA SOCIALA		6.309.000	7.446.000	7.400.381	7.376.167	7.314.326	61.841	7.529.898
			01			CHELTUIELI CURENTE		3.560.000	4.190.000	4.190.000	4.165.786	4.165.786		4.347.550
			10			TITLUL I CHELTUIELI DE PERSONAL		2.487.000	3.258.100	3.258.100	3.245.103	3.245.103		3.557.675
			10	01		Cheltuieli salariale in bani		1.703.000	2.526.700	2.526.700	2.520.142	2.520.142		2.789.810
			10	01	01	Salarii de baza		258.000	226.500	226.500	224.294	224.294		239.313
			10	01	05	Sporuri pentru conditii de munca		176.000	171.100	171.100	170.072	170.072		188.249
			10	01	06	Alte sporuri		350.000	333.800	333.800	330.595	330.595		340.303
			10	01	30	Alte drepturi salariale in bani		1.073.000	931.900	931.900	920.683	920.683		789.875
			10	03		Contributii								
			10	03	01	Contributii de asigurari sociale de stat		689.000	648.000	648.000	645.369	645.369		564.234

17

Capi- tol	Sub- capi- tol	Pa- ra- graf	Gru- pa / Titlu	Ar- ti- col	Ali- ne- at	Denumire indicator	Credite de angajament	Credite bugetare		Angajamente bugetare	Angajamente legale	Plati efectuate	Angajamente legale de platit	Cheltuieli efective
								initiale	definitive					
A						B	1	2	3	4	5	6	7=5-6	8
	10	03	02			Contributii de asigurari de somaj		39.000	22.200	22.200	21.440	21.440		17.214
	10	03	03			Contributii de asigurari sociale de sanatate		280.000	233.400	233.400	231.310	231.310		184.816
	10	03	04			Contributii de asigurari pentru accidente de munca si boli profesionale		24.000	9.500	9.500	7.503	7.503		7.834
	10	03	06			Contributii pentru concedii si indemnizatii		41.000	18.800	18.800	15.061	15.061		15.757
	20					TITLUL II BUNURI SI SERVICII		2.749.000	3.256.000	3.210.381	3.210.381	3.148.540	61.841	3.182.348
	20	01				Bunuri si servicii		1.183.000	1.148.100	1.129.762	1.129.762	1.120.339	9.423	1.116.512
	20	01	01			Furnituri de birou		18.000	17.000	16.524	16.524	15.434	1.090	12.749
	20	01	02			Materiale pentru curatenie		256.000	210.500	210.405	210.405	205.893	4.512	228.052
	20	01	03			Incalzit, iluminat si forta motrica		441.000	454.400	451.089	451.089	449.269	1.820	431.791
	20	01	04			Apa, canal si salubritate		176.000	154.100	153.115	153.115	152.507	608	152.950
	20	01	05			Carburanti si lubrifianti		22.000	22.000	20.750	20.750	20.750		17.000
	20	01	06			Piese de schimb		6.000	6.000	5.092	5.092	5.092		4.994
	20	01	08			Posta, telecomunicatii, radio, tv, internet		23.000	24.600	23.737	23.737	23.737		24.482
	20	01	09			Materiale si prestari de servicii cu caracter functional		113.000	107.000	103.617	103.617	102.944	673	105.557
	20	01	30			Alte bunuri si servicii pentru intretinere si functionare		128.000	152.500	145.433	145.433	144.713	720	138.937
	20	02				Reparatii curente		39.000	15.000	14.964	14.964	14.964		14.964
	20	03				Hrana		1.022.000	1.522.000	1.516.602	1.516.602	1.492.671	23.931	1.546.286
	20	03	01			Hrana pentru oameni		1.022.000	1.522.000	1.516.602	1.516.602	1.492.671	23.931	1.546.286
	20	04				Medicamente si materiale sanitare		55.000	51.000	50.429	50.429	45.438	4.991	45.619
	20	04	01			Medicamente		50.000	45.000	44.738	44.738	39.747	4.991	40.883

A76

Capi- tol	Sub- capi- tol	Pa- ra- graf	Gru- pa / Titlu col	Ali- ne- at	Denumire indicator	Credite de angajament	Credite bugetare		Angajamente bugetare	Angajamente legale	Plati efectuate	Angajamente legale de platit	Cheltuieli efective
							initiale	definitive					
A					B	1	2	3	4	5	6	7=5-6	8
	20	04	02		Materiale sanitare		5.000	6.000	5.691	5.691	5.691	5.691	4.736
	20	05			Bunuri de natura obiectelor de inventar		102.000	102.000	94.902	94.902	94.690	212	63.701
	20	05	01		Uniforme si echipament		24.000	19.000	16.960	16.960	16.960		7.750
	20	05	03		Lenjerie si accesorii de pat		40.000	32.700	32.607	32.607	32.607		18.651
	20	05	30		Alte obiecte de inventar		38.000	50.300	45.335	45.335	45.123	212	37.300
	20	06			Deplasari, detasari, transferari		2.000	8.000	7.876	7.876	7.876		7.876
	20	06	01		Deplasari interne, detasari, transferari		2.000	8.000	7.876	7.876	7.876		7.876
	20	11			Carti, publicatii si materiale documentare		3.000	2.400	2.389	2.389	2.389		2.389
	20	13			Pregatire profesionala		13.000	5.000	4.040	4.040	4.040		4.040
	20	14			Protectia muncii		5.000	9.000	9.000	9.000	9.000		9.000
	20	30			Alte cheltuieli		325.000	393.500	380.417	380.417	357.133	23.284	371.961
	20	30	04		Chirii		235.000	233.800	233.769	233.769	214.289	19.480	233.769
	20	30	30		Alte cheltuieli cu bunuri si servicii		90.000	159.700	146.648	146.648	142.844	3.804	138.192
	70				CHELTUIELI DE CAPITAL		701.000	601.000	466.904	466.904	461.904	5.000	118.838
	71				TITLUL XIII ACTIVE NEFINANCIARE		701.000	601.000	466.904	466.904	461.904	5.000	118.838
	71	01			Active fixe		701.000	601.000	466.904	466.904	461.904	5.000	118.838
	71	01	02		Masini, echipamente si mijloace de transport		448.000	348.000	269.973	269.973	269.973		74.118
	71	01	03		Mobilier, aparatura birotica si alte active corporale		197.000	197.000	155.675	155.675	155.675		22.335
	71	01	30		Alte active fixe (inclusiv reparatii capitale)		56.000	56.000	41.256	41.256	36.256	5.000	22.385
7010					LOCUINTE, SERVICII SI DEZVOLTARE		1.766.000	1.783.000	1.212.083	1.202.388	1.202.388		1.677.343
	01				CHELTUIELI CURENTE		1.766.000	1.783.000	1.212.083	1.202.388	1.202.388		1.672.632
					TITLUL I CHELTUIELI DE PERSONAL		456.000	473.000	463.305	463.305	463.305		101.789



Capi- tol	Sub- capi- tol	Pa- ra- graf	Gru- pa / Titlu	Ar- ti- col	Ali- ne- at	Denumire indicator	Credite de angajament	Credite bugetare		Angajamente bugetare	Angajamente legale	Plati efectuate	Angajamente legale de platit	Cheltuieli efective
								initiale	definitive					
A						B	1	2	3	4	5	6	7=5-6	8
			10	01		Cheltuieli salariale in bani		372.000	382.070	382.070	372.375	372.375	74.945	
			10	01	01	Salarii de baza		332.000	341.800	341.800	332.375	332.375	74.298	
			10	01	06	Alte sporuri		30.000	30.270	30.270	30.000	30.000	647	
			10	01	30	Alte drepturi salariale in bani		10.000	10.000	10.000	10.000	10.000	9.914	
			10	02		Cheltuieli salariale in natura		20.000	20.000	20.000	20.000	20.000	9.914	
			10	02	01	Tichete de masa		20.000	20.000	20.000	20.000	20.000	16.930	
			10	03		Contributii		64.000	70.930	70.930	70.930	70.930		
			10	03	01	Contributii de asigurari sociale de stat		48.000	54.430	54.430	54.430	54.430	11.770	
			10	03	02	Contributii de asigurari de somaj		1.000	1.500	1.500	1.500	1.500	379	
			10	03	03	Contributii de asigurari sociale de sanatate		14.000	14.000	14.000	14.000	14.000	3.911	
			10	03	04	Contributii de asigurari pentru accidente de munca si boli profesionale		1.000	1.000	1.000	1.000	1.000	227	
			10	03	06	Contributii pentru concedii si indemnizatii							643	
			20			TITLUL II BUNURI SI SERVICII		1.310.000	1.310.000	739.083	739.083	739.083	1.570.843	
			20	01		Bunuri si servicii		958.000	958.000	688.700	688.700	688.700	932.957	
			20	01	01	Furnituri de birou		2.000	2.000	1.614	1.614	1.614	615	
			20	01	02	Materiale pentru curatenie		2.000	2.000	288	288	288	60	
			20	01	03	Incalzit, iluminat si forta motrica		10.000	10.000	10.000	10.000	10.000	1.806	
			20	01	04	Apa, canal si salubritate		5.000	5.000	4.073	4.073	4.073		
			20	01	05	Carburanti si lubrifianti		200.000	200.000	36.392	36.392	36.392	50.527	
			20	01	06	Piese de schimb		50.000	50.000	36.694	36.694	36.694	46.250	
			20	01	08	Posta, telecomunicatii, radio, tv, internet		5.000	5.000	2.208	2.208	2.208	2.208	

178

Capi- tol	Sub- capi- tol	Pa- ra- graf	Gru- pa/ Titlu	Ar- ti- col	Ali- ne- at	Denumire indicator	Credite de angajament	Credite bugetare		Angajamente legale	Plati efectuate	Angajamente legale de platit	Cheltuieli efective	
								initiale	definitive					
A						B	1	2	3	4	5	6	7=5-6	8
			20	01	09	Materiale si prestari de servicii cu caracter functional		400.000	400.000	330.814	330.814	330.814	765.886	
			20	01	30	Alte bunuri si servicii pentru intretinere si functionare		284.000	284.000	266.617	266.617	266.617	67.813	
			20	02		Reparatii curente		25.000	95.000	37.661	37.661	37.661	4.128	
			20	05		Bunuri de natura obiectelor de inventar		15.000	85.000	37.661	37.661	37.661	98	
			20	05	01	Uniforme si echipament		10.000	10.000	37.661	37.661	37.661	98	
			20	05	30	Alte obiecte de inventar		4.000	4.000	181	181	181		
			20	06		Deplasari, detasari, transferari		4.000	4.000	181	181	181		
			20	06	01	Deplasari interne, detasari, transferari		3.000	3.000	980	980	980		
			20	13		Pregatire profesionala		5.000	5.000	2.417	2.417	2.417		
			20	14		Protectia muncii		315.000	245.000	9.144	9.144	9.144	633.660	
			20	30		Alte cheltuieli		15.000	15.000	9.144	9.144	9.144	633.660	
			20	30	03	Prime de asigurare non-viata		300.000	230.000					
			20	30	30	Alte cheltuieli cu bunuri si servicii								
			70			CHELTUIELI DE CAPITAL								
			71			TITLUL XIII ACTIVE NEFINANCIARE								
			71	01		Active fixe								
			71	01	02	Masini, echipamente si mijloace de transport		47.338.000	48.663.500	39.509.959	39.447.175	1.870.989	4.711	
7410						PROTECTIA MEDIULUI		42.135.000	42.248.000	37.954.094	37.891.310	1.870.989	28.550.034	
			01			CHELTUIELI CURENTE		6.875.000	6.988.000	6.988.000	6.925.216	6.925.216	28.089.487	
			10			TITLUL I CHELTUIELI DE PERSONAL		4.869.000	5.314.780	5.314.780	5.267.329	5.267.329	7.224.134	
			10	01		Cheltuieli salariale in bani		4.609.000	5.054.780	5.054.780	5.007.329	5.007.329	5.473.290	
			10	01	01	Salarii de baza							5.388.589	
			10	01	06	Alte sporuri		170.000	170.000	170.000	170.000	170.000		

179

Capi- tol	Sub- capi- tol	Pa- ra- graf	Gru- pa / Titlu	Ar- ti- col	Ali- ne- at	Denumire indicator	Credite de angajament	Credite bugetare		Angajamente bugetare	Angajamente legale	Plati efectuate	Angajamente legale de platit	Cheltuieli efective
								initiale	definitive					
A						B	I	2	3	4	5	6	7=5-6	8
	10	01	30			Alte drepturi salariale in bani		90.000	90.000	90.000	90.000	90.000	90.000	84.701
	10	02				Cheltuieli salariale in natura		671.000	521.000	521.000	516.116	516.116	516.116	514.587
	10	02	01			Tichete de masa		671.000	521.000	521.000	516.116	516.116	516.116	514.587
	10	03				Contributii		1.335.000	1.152.220	1.152.220	1.141.771	1.141.771	1.141.771	1.236.257
	10	03	01			Contributii de asigurari sociale de stat		901.000	831.730	831.730	826.143	826.143	826.143	864.890
	10	03	02			Contributii de asigurari de somaj		25.000	25.000	25.000	24.891	24.891	24.891	26.628
	10	03	03			Contributii de asigurari sociale de sanatate		356.000	272.490	272.490	270.048	270.048	270.048	283.151
	10	03	04			Contributii de asigurari pentru accidente de munca si boli profesionale		14.000	14.000	14.000	12.776	12.776	12.776	15.311
	10	03	06			Contributii pentru concedii si indemnizatii		39.000	9.000	9.000	7.913	7.913	7.913	46.277
	20					TITLUL II BUNURI SI SERVICII		35.260.000	35.260.000	30.966.094	30.966.094	29.095.105	1.870.989	20.865.353
	20	01				Bunuri si servicii		24.486.000	24.486.000	23.244.510	23.244.510	21.912.347	1.332.163	8.185.552
	20	01	01			Furnituri de birou		53.000	53.000	50.921	50.921	32.362	18.559	77.408
	20	01	02			Materiale pentru curatenie		18.000	18.000	16.232	16.232	11.879	4.353	29.513
	20	01	03			Incalziri, iluminat si forta motrica		158.000	158.000	158.000	158.000	158.000	158.000	139.089
	20	01	04			Apa, canal si salubritate		65.000	65.000	61.389	61.389	61.389	61.389	60.647
	20	01	05			Carburanti si lubrifianti		3.639.000	3.639.000	3.288.886	3.288.886	3.005.180	283.706	2.568.275
	20	01	06			Piese de schimb		1.060.000	1.060.000	995.536	995.536	958.068	37.468	850.617
	20	01	07			Transport		20.000	20.000	1.600	1.600	1.600	1.600	1.670
	20	01	08			Posta, telecomunicatii, radio, tv, internet		105.000	105.000	103.946	103.946	102.909	1.037	103.045
	20	01	09			Materiale si prestari de servicii cu caracter functional		3.050.000	3.050.000	3.050.000	3.050.000	2.188.834	861.166	1.919.177

180

Capi- tol	Sub- capi- tol	Pa- ra- graf	Gru- pa / Titlu	Ar- ti- col	Ali- ne- at	Denumire indicator	Credite de angajament	Credite bugetare		Angajamente bugetare	Angajamente legale	Plati efectuate	Angajamente legale de platit	Cheltuieli efective
								initiale	definitive					
A						B	1	2	3	4	5	6	7=5-6	8
	20	01	30			Alte bunuri si servicii pentru intretinere si functionare		16.318.000	16.318.000	15.518.000	15.518.000	15.392.126	125.874	2.436.111
	20	02				Reparatii curente		55.000	55.000	55.000	55.000	47.058	7.942	15.655
	20	04				Medicamente si materiale sanitare		20.000	20.000	20.000	20.000	18.748	1.252	71.379
	20	04	01			Medicamente		35.000	35.000	35.000	35.000	28.310	6.690	29.457
	20	04	02			Materiale sanitare		395.000	495.000	491.591	491.591	319.271	172.320	41.922
	20	05				Bunuri de natura obiectelor de inventar		220.000	320.000	319.984	319.984	219.984	100.000	1.305.505
	20	05	01			Uniforme si echipament		175.000	175.000	171.607	171.607	99.287	72.320	132.048
	20	05	30			Alte obiecte de inventar		65.000	128.000	107.246	107.246	107.246		1.173.457
	20	06				Deplasari, detasari, transferari		65.000	128.000	107.246	107.246	107.246		80.375
	20	06	01			Deplasari interne, detasari, transferari								80.375
	20	11				Carti, publicatii si materiale documentare		2.000	2.000	687	687	687		
	20	13				Pregatire profesionala		29.000	47.000	45.970	45.970	45.970		30.842
	20	14				Protectia muncii		25.000	25.000	12.271	12.271	11.509	762	2.167
	20	30				Alte cheltuieli		10.203.000	10.022.000	7.008.819	7.008.819	6.651.017	357.802	11.173.878
	20	30	01			Reclama si publicitate		10.000	10.000	10.000	10.000	10.000		10.490
	20	30	03			Prime de asigurare non-viata		295.000	295.000	295.000	295.000	223.649	71.351	280.000
	20	30	04			Chirii		9.898.000	9.717.000	6.703.819	6.703.819	6.417.368	286.451	17.378
	20	30	30			Alte cheltuieli cu bunuri si servicii		5.203.000	6.415.500	1.555.865	1.555.865	1.555.865		10.866.010
	70					CHELTUIELI DE CAPITAL		5.203.000	6.415.500	1.555.865	1.555.865	1.555.865		460.547
	71					TITLUL XIII ACTIVE NEFINANCIARE		5.203.000	6.415.500	1.555.865	1.555.865	1.555.865		460.547
	71	01				Active fixe		5.203.000	6.415.500	1.555.865	1.555.865	1.555.865		460.547
	71	01	02			Masini, echipamente si mijloace de transport								
	71	01	30			Alte active fixe		5.148.000	6.268.100	1.555.865	1.555.865	1.555.865		460.547

Capi- tol	Sub- capi- tol	Pa- ra- graf	Gru- pa / Titlu	Ar- ti- col	Ali- ne- at	Denumire indicator	Credite de angajament	Credite bugetare		Angajamente bugetare	Angajamente legale	Plati efectuate	Angajamente legale de platit	Cheltuieli efective
								initiale	definitive					
A						B	1	2	3	4	5	6	7=5-6	8
8410						(inclusiv reparatii capitale) TRANSPORTURI		55.000	147.400	14.253.000	14.253.000	11.002.197	3.250.803	14.019.334
	01					CHELTUIELI CURENTE		14.253.000	14.253.000	14.253.000	14.253.000	11.002.197	3.250.803	13.994.527
	10					TITLUL I CHELTUIELI DE PERSONAL		323.000	323.000	323.000	323.000	323.000		355.606
	10	01				Cheltuieli salariale in bani		238.000	238.000	238.000	238.000	238.000		266.497
	10	01	01			Salarii de baza		210.000	210.000	210.000	210.000	210.000		115.279
	10	01	05			Sporuri pentru conditii de munca		28.000	28.000	28.000	28.000	28.000		7.396
	10	01	30			Alte drepturi salariale in bani								143.822
	10	02				Cheltuieli salariale in natura		30.000	30.000	30.000	30.000	30.000		29.203
	10	02	01			Tichete de masa		30.000	30.000	30.000	30.000	30.000		29.203
	10	03				Contributii		55.000	55.000	55.000	55.000	55.000		59.906
	10	03	01			Contributii de asigurari sociale de stat		39.000	39.000	39.000	39.000	39.000		41.854
	10	03	02			Contributii de asigurari de somaj		2.000	2.000	2.000	2.000	2.000		1.322
	10	03	03			Contributii de asigurari sociale de sanatate		13.000	13.000	13.000	13.000	13.000		13.746
	10	03	04			Contributii de asigurari pentru accidente de munca si boli profesionale		1.000	1.000	1.000	1.000	1.000		737
	10	03	06			Contributii pentru concedii si indemnizatii								2.247
	20					TITLUL II BUNURI SI SERVICII		13.930.000	13.930.000	13.930.000	13.930.000	10.679.197	3.250.803	13.638.921
	20	01				Bunuri si servicii		10.433.000	12.435.000	12.435.000	12.435.000	9.451.337	2.983.663	9.478.346
	20	01	01			Furnituri de birou		5.000	5.000	5.000	5.000	3.336	1.664	622
	20	01	02			Materiale pentru curatenie		3.000	3.000	3.000	3.000	1.468	1.532	
	20	01	03			Incalzit, iluminat si forta motrica		15.000	15.000	15.000	15.000	15.000		1.994
	20	01	04			Apa, canal si salubritate								

Capi- tol	Sub- pa- ra- graf	Ar- ti- col	Ali- ne- at	Denumire indicator	Credite de angajament	Credite bugetare		Angajamente legale	Plati efectuate	Angajamente legale de platit	Cheltuieli efective	
						initiale	definitive					
A				B	1	2	3	4	5	6	7=5-6	8
	20	01	05	Carburanti si lubrifianti		300.000	210.000	210.000	207.453	2.547	221.029	
	20	01	06	Piese de schimb		100.000	40.000	40.000	35.811	4.189	49.936	
	20	01	08	Posta, telecomunicatii, radio, tv, internet		10.000	10.000	10.000	5.056	4.944		
	20	01	09	Materiale si prestari de servicii cu caracter functional		7.000.000	8.090.000	8.090.000	6.454.826	1.635.174	6.473.658	
	20	01	30	Alte bunuri si servicii pentru intretinere si functionare		3.000.000	4.060.000	4.060.000	2.728.137	1.331.863	2.731.107	
	20	05		Bunuri de natura obiectelor de inventar		80.000	80.000	80.000	51.599	28.401	7.240	
	20	05	01	Uniforme si echipament		50.000	50.000	50.000	50.000		5.585	
	20	05	30	Alte obiecte de inventar		30.000	30.000	30.000	1.599	28.401	1.655	
	20	06		Deplasari, detasari, transferari		6.000	6.000	6.000	4.390	1.610		
	20	06	01	Deplasari interne, detasari, transferari		6.000	6.000	6.000	4.390	1.610		
	20	13		Pregatire profesionala		5.000	5.000	5.000	3.070	1.930		
	20	14		Protectia muncii		10.000	10.000	10.000	5.650	4.350		
	20	30		Alte cheltuieli		3.396.000	1.394.000	1.394.000	1.163.151	230.849	4.153.335	
	20	30	03	Prime de asigurare non-viata		60.000	60.000	60.000		60.000	1.872	
	20	30	30	Alte cheltuieli cu bunuri si servicii		3.336.000	1.334.000	1.334.000	1.163.151	170.849	4.151.463	
	70			CHELTUIELI DE CAPITAL								
	71			TITLUL XIII ACTIVE NEFINANCIARE								
	71	01		Active fixe								
	71	01	02	Masini, echipamente si mijloace de transport								
				ALTE ACTIUNI ECONOMICE		1.807.000	1.807.000	1.807.000	1.082.702		24.807	
				CHELTUIELI CURENTE		1.471.000	1.471.000	1.471.000	1.082.702		24.807	
8710	01			TITLUL I CHELTUIELI DE PERSONAL		935.000	935.000	935.000	878.395		24.807	
											1.005.647	
											946.033	
											881.799	

183

Capi- tol	Sub- capi- tol	Pa- ra- graf	Gru- pa / Titlu	Ar- ti- col	Ali- ne- at	Denumire indicator	Credite de angajament	Credite bugetare		Angajamente bugetare	Angajamente legale	Plati efectuate	Angajamente legale de platit	Cheltuieli efective
								initiale	definitive					
A						B	1	2	3	4	5	6	7=5-6	8
	10	01				Cheltuieli salariale in bani		715.000	714.000	714.000	673.144	673.144	673.144	675.719
	10	01				Salarii de baza		715.000	713.000	713.000	673.042	673.042	673.042	675.617
	10	01			13	Indemnitatii de delegare			1.000	1.000	102	102	102	102
	10	02				Cheltuieli salariale in natura		72.000	66.000	66.000	54.586	54.586	54.586	54.279
	10	02			01	Tichete de masa		72.000	66.000	66.000	54.586	54.586	54.586	54.279
	10	03				Contributii		148.000	155.000	155.000	150.665	150.665	150.665	151.801
	10	03			01	Contributii de asigurari sociale de stat		100.000	107.000	107.000	106.071	106.071	106.071	106.535
	10	03			02	Contributii de asigurari de somaj		4.000	4.000	4.000	3.363	3.363	3.363	3.380
	10	03			03	Contributii de asigurari sociale de sanatate		34.000	36.000	36.000	34.969	34.969	34.969	35.131
	10	03			04	Contributii de asigurari pentru accidente de munca si boli profesionale		4.000	2.000	2.000	1.008	1.008	1.008	1.012
	10	03			06	Contributii pentru concedii si indemnitatii		6.000	6.000	6.000	5.254	5.254	5.254	5.743
	20					TITLUL II BUNURI SI SERVICII		536.000	536.000	204.307	204.307	204.307	204.307	64.234
	20	01				Bunuri si servicii		101.000	104.000	69.077	69.077	69.077	69.077	55.282
	20	01			01	Furnituri de birou		12.000	12.000	7.572	7.572	7.572	7.572	6.312
	20	01			02	Materiale pentru curatenie		3.000	3.000	701	701	701	701	585
	20	01			03	Incalzit, iluminat si forta motrica		3.000	3.000					
	20	01			04	Apa, canal si salubritate		3.000	3.000					
	20	01			05	Carburanti si lubrifianti		17.000	19.000	13.739	13.739	13.739	13.739	9.206
	20	01			06	Piese de schimb		4.000	5.000	4.473	4.473	4.473	4.473	3.440
	20	01			08	Posta, telecomunicatii, radio, tv, internet		11.000	11.000	8.770	8.770	8.770	8.770	7.308
	20	01			09	Materiale si prestari de servicii cu								

185

Capi- tol	Sub- capi- tol	Pa- ra- graf	Gru- pa / Titlu	Ar- ti- col	Ali- ne- at	Denumire indicator	Credite de angajament	Credite bugetare		Angajamente bugetare	Angajamente legale	Plati efectuate	Angajamente legale de platit	Cheltuieli efective
								initiale	definitive					
A						B	1	2	3	4	5	6	7=5-6	8
						caracter functional		32.000	32.000	18.861	18.861	18.861	18.861	16.008
			20	01	30	Alte bunuri si servicii pentru intretinere si functionare		16.000	16.000	14.961	14.961	14.961	14.961	12.423
			20	02		Reparatii curente		8.000	8.000					616
			20	05		Bunuri de natura obiectelor de inventar		42.000	42.000	1.760	1.760	1.760	1.760	616
			20	05	01	Uniforme si echipament		12.000	12.000					616
			20	05	30	Alte obiecte de inventar		30.000	30.000	1.760	1.760	1.760	1.760	616
			20	06		Deplasari, detasari, transferari		4.000	4.000	135	135	135	135	135
			20	06	01	Deplasari interne, detasari, transferari		4.000	4.000	135	135	135	135	135
			20	11		Carti, publicatii si materiale documentare		5.000	5.000					740
			20	13		Pregatire profesionala		4.000	4.000					7.461
			20	14		Protectia muncii		4.000	4.000					3.019
			20	30		Alte cheltuieli		368.000	365.000	132.595	132.595	132.595	132.595	7.461
			20	30	03	Prime de asigurare non-viata		8.000	8.000	3.019	3.019	3.019	3.019	3.019
			20	30	30	Alte cheltuieli cu bunuri si servicii		360.000	357.000	129.576	129.576	129.576	129.576	4.442
			70			CHELTUIELI DE CAPITAL		336.000	336.000					59.614
			71			TITLUL XIII ACTIVE NEFINANCIARE		336.000	336.000					59.614
			71	01		Active fixe		336.000	336.000					59.614
			71	01	02	Masini, echipamente si mijloace de transport		205.000	205.000					19.173
			71	01	03	Mobilier, aparatura birotica si alte active corporale		131.000	131.000					40.441

Conducatorul compartimentului  
financiar-contabil

Conducatorul institutiei,



185



Anexa 16

TOTAL JUDET GALATI

DETALIEREA CHELTUIELILOR  
INSTITUTII PUBLICE FINANTATE DIN VENITURI PROPRII  
SI SUBVENTII DIN BUGETUL LOCAL  
SECTIUNEA DE FUNCTIONARE  
31.12.2016

Capi- tol	Sub- capi- tol	Pa- ra- graf	Gru- pa/ Titlu	Ar- ti- col	Ali- ne- at	Denumire indicator	Credite de angajament	Credite bugetare		Angajamente bugetare	Angajamente legale	Plati efectuate	Angajamente legale de platit	Cheltuieli efective
								initiale	definitive					
A						B	1	2	3	4	5	6	7=5-6	8
5010						TOTAL CHELTUIELI DIN VENITURI PROPRII SI SUBVENTII		175.441.000	181.329.000	169.145.277	167.489.800	160.507.293	6.982.507	158.990.759
	01					CHELTUIELI CURENTE		175.441.000	181.329.000	169.145.277	167.489.800	160.507.293	6.982.507	158.990.759
	10					TITLUL I CHELTUIELI DE PERSONAL		78.138.000	79.610.000	79.610.000	77.971.360	77.971.360		79.853.774
	10	01				Cheltuieli salariale in bani		57.737.000	59.683.950	59.683.950	58.642.402	58.642.402		60.302.834
	10	01	01			Salarii de baza		44.712.000	46.354.280	46.354.280	45.837.470	45.837.470		46.786.458
	10	01	03			Indemnizatie de conducere		6.278.000	6.639.500	6.639.500	6.442.409	6.442.409		5.538
	10	01	05			Sporuri pentru conditii de munca		4.886.000	4.938.370	4.938.370	4.818.887	4.818.887		6.822.624
	10	01	06			Alte sporuri		140.000	193.000	193.000	191.318	191.318		4.987.553
	10	01	10			Fond pentru posturi ocupate prin cumul		303.000	315.000	315.000	253.076	253.076		208.794
	10	01	11			Fond aferent platii cu ora		20.000	20.000	20.000	18.459	18.459		266.714
	10	01	12			Indemnizatii platite unor persoane din afara unitatii		52.000	24.000	24.000	12.672	12.672		17.657
	10	01	13			Indemnizatii de delegare		1.346.000	1.199.800	1.199.800	1.068.111	1.068.111		10.025
	10	01	30			Alte drepturi salariale in bani		5.747.000	6.034.000	6.034.000	5.861.403	5.861.403		1.197.471
	10	02				Cheltuieli salariale in natura		2.721.000	2.711.000	2.711.000	2.548.132	2.548.132		5.868.571
	10	02	01			Tichete de masa		3.026.000	3.323.000	3.323.000	3.313.271	3.313.271		2.555.300
	10	02	02			Norme de hrana		14.654.000	13.892.050	13.892.050	13.467.555	13.467.555		3.313.271
	10	03				Contributii		10.339.000	9.590.160	9.590.160	9.461.331	9.461.331		13.682.369
	10	03	01			Contributii de asigurari sociale de stat		325.100	333.300	333.300	292.169	292.169		9.600.815
	10	03	02			Contributii de asigurari de somaj		3.205.100	3.186.990	3.186.990	3.106.946	3.106.946		294.717
	10	03	03			Contributii de asigurari sociale de sanatate		198.100	204.100	204.100	161.000	161.000		3.122.468
	10	03	04			Contributii de asigurari pentru accidente de munca si boli profesionale,								178.088

186

Capi- tol	Sub- capi- tol	Pa- ra- graf	Gru- pa / Titlu	Ar- ti- col	Ali- ne- at	Denumire indicator	Credite de angajament	Credite bugetare		Angajamente legale bugetare	Angajamente legale	Plati efectuate	Angajamente legale de platit	Cheltuieli efective	
								initiale	definitive						
<b>A</b>							<b>1</b>	<b>2</b>	<b>3</b>	<b>4</b>	<b>5</b>	<b>6</b>	<b>7=5-6</b>	<b>8</b>	
<b>B</b>															
	10	03	06			Contributii pentru concedii si indemnizatii		586.700	577.500	577.500	446.109	446.109		486.281	
	20					TITLUL II BUNURI SI SERVICII		91.551.000	95.167.300	83.069.796	83.069.796	76.087.289	6.982.507	72.697.345	
	20	01				Bunuri si servicii		49.452.500	51.923.200	48.249.523	48.249.523	43.295.067	4.954.456	30.467.810	
	20	01	01			Furnituri de birou		590.000	543.600	446.137	446.137	410.755	35.382	506.728	
	20	01	02			Materiale pentru curatenie		1.385.000	1.230.800	1.020.002	1.020.002	914.972	105.030	1.229.433	
	20	01	03			Incalzit, iluminat si forta motrica		3.626.000	3.482.600	3.253.923	3.253.923	3.041.306	212.617	2.854.476	
	20	01	04			Apa, canal si salubritate		1.488.000	1.413.600	1.156.644	1.156.644	1.096.795	59.849	1.088.275	
	20	01	05			Carburanti si lubrifianti		4.748.000	4.581.800	3.881.246	3.881.246	3.584.159	297.087	3.353.705	
	20	01	06			Piese de schimb		1.638.000	1.720.000	1.504.409	1.504.409	1.438.386	66.023	1.396.737	
	20	01	07			Transport		92.000	75.000	37.773	37.773	37.773		38.290	
	20	01	08			Posta, telecomunicatii, radio, tv, internet		518.000	516.600	463.588	463.588	456.475	7.113	451.367	
	20	01	09			Materiale si prestari de servicii cu caracter functional		12.299.000	13.452.100	13.239.185	13.239.185	10.657.017	2.582.168	10.851.423	
	20	01	30			Alte bunuri si servicii pentru intretinere si functionare		23.068.500	24.907.100	23.246.616	23.246.616	21.657.429	1.589.187	8.717.376	
	20	02				Reparatii curente		2.142.000	1.875.700	1.593.678	1.593.678	1.565.287	28.391	1.575.155	
	20	03				Hrana		8.755.000	9.417.000	7.831.930	7.831.930	7.728.765	103.165	7.847.275	
	20	03	01			Hrana pentru oameni		8.755.000	9.417.000	7.831.930	7.831.930	7.728.765	103.165	7.847.275	
	20	04				Medicamente si materiale sanitare		8.831.000	9.743.000	8.402.113	8.402.113	7.591.280	810.833	7.817.315	
	20	04	01			Medicamente		3.738.000	3.906.000	3.264.706	3.264.706	2.912.625	352.081	3.086.361	
	20	04	02			Materiale sanitare		2.387.000	2.811.000	2.419.547	2.419.547	2.153.433	266.114	2.047.502	
	20	04	03			Reactivi		2.275.000	2.525.000	2.404.374	2.404.374	2.230.131	174.243	2.344.397	
	20	04	04			Dezinfectanti		431.000	501.000	313.486	313.486	295.091	18.395	339.055	
	20	05				Bunuri de natura obiectelor de inventar		2.930.500	4.060.500	3.016.952	3.016.952	2.616.521	400.431	2.670.429	

Capi- tol	Sub- capi- tol	Pa- ra- graf	Gru- pa / Titlu	Ar- ti- col	Al- ne- at	Denumire indicator	Credite de angajament		Credite bugetare		Angajamente bugetare	Angajamente legale	Plati efectuate	Angajamente legale de platit	Cheltuieli efective
							1	2	3	4					
			<b>A</b>			<b>B</b>	<b>1</b>	<b>2</b>	<b>3</b>	<b>4</b>	<b>5</b>	<b>6</b>	<b>7=5-6</b>	<b>8</b>	
	20	05	01			Uniforme si echipament		979.000	1.160.000	1.022.766	1.022.766	921.625	101.141	500.640	
	20	05	03			Lenjerie si accesorii de pat		380.000	321.700	301.098	301.098	194.219	106.879	134.733	
	20	05	30			Alte obiecte de inventar		1.571.500	2.578.800	1.693.088	1.693.088	1.500.677	192.411	2.035.056	
	20	06				Deplasari, detasari, transferari		625.000	440.400	338.042	338.042	336.432	1.610	303.091	
	20	06	01			Deplasari interne, detasari, transferari		616.000	424.600	330.064	330.064	328.454	1.610	294.549	
	20	06	02			Deplasari in strainatate		9.000	15.800	7.978	7.978	7.978		8.542	
	20	09				Materiale de laborator		117.000	117.000	103.494	103.494	87.558	15.936	104.804	
	20	11				Carti, publicatii si materiale documentare		56.000	52.900	24.241	24.241	24.241		23.043	
	20	12				Consultanta si expertiza		30.000	363.600	235.548	235.548	233.618	1.930	215.930	
	20	13				Pregatire profesionala		441.000	158.000	104.375	104.375	98.063	6.312	80.971	
	20	14				Protectia muncii		170.000	47.000	22.775	22.775	22.775		19.220	
	20	15				Munitione, furnituri si armament de natura activelor fixe pentru armata		17.954.000	16.969.000	13.147.125	13.147.125	12.487.682	659.443	21.572.302	
	20	30				Alte cheltuieli		48.000	44.000	19.093	19.093	19.093		22.283	
	20	30	01			Reclama si publicitate		481.000	481.000	458.983	458.983	322.653	136.330	366.155	
	20	30	03			Prime de asigurare non-viata		769.000	771.800	764.646	764.646	707.124	57.522	820.636	
	20	30	04			Chirii		16.656.000	15.672.200	11.904.403	11.904.403	11.438.812	465.591	20.363.228	
	20	30	30			Alte cheltuieli cu bunuri si servicii		5.752.000	6.551.700	6.448.644	6.448.644	6.448.644		6.439.640	
	59					TITLUL XI ALTE CHELTUIELI		310.000	310.000	223.781	223.781	223.781		214.777	
	59	01				Burse		5.442.000	6.241.700	6.241.700	6.241.700	6.224.863		6.224.863	
	59	11				Asociatii si fundatii		13.892.000	14.292.000	13.872.880	13.872.880	13.768.329	38.566	13.666.661	
6110						ORDINE PUBLICA SI SIGURANTA NATIONALA		13.892.000	14.292.000	13.872.880	13.872.880	13.768.329	38.566	13.666.661	
	01					CHELTUIELI CURENTE		10.855.000	12.055.000	11.989.015	11.989.015	11.989.015		12.154.882	
	10					TITLUL I CHELTUIELI DE PERSONAL		6.375.000	7.109.000	7.109.000	7.109.000	7.070.800		7.207.175	
	10	01				Cheltuieli salariale in bani		6.375.000	7.109.000	7.109.000	7.109.000	7.070.800		7.207.175	

Capi- tol	Sub- capi- tol	Pa- ra- graf	Gru- pa / Titlu	Ar- ti- col	Ali- ne- at	Denumire indicator	Credite de angajament	Credite bugetare		Angajamente bugetare	Angajamente legale	Plati efectuate	Angajamente legale de platit	Cheltuieli efective
								initiale	definitive					
A						B	I	2	3	4	5	6	7=5-6	8
						Salarii de baza		6.037.000	6.787.000	6.787.000	6.754.575	6.754.575	6.754.575	6.884.284
						Indemnizatii de delegare		5.000	2.000	2.000	564	564	564	322.891
						Alte drepturi salariale in bani		333.000	320.000	320.000	315.661	315.661	315.661	3.313.271
						Cheltuieli salariale in natura		3.026.000	3.323.000	3.323.000	3.313.271	3.313.271	3.313.271	3.313.271
						Norme de hrana		3.026.000	3.323.000	3.323.000	3.313.271	3.313.271	3.313.271	3.313.271
						Contributii		1.454.000	1.623.000	1.623.000	1.604.944	1.604.944	1.604.944	1.634.436
						Contributii de asigurari sociale de stat		1.006.000	1.130.000	1.130.000	1.122.332	1.122.332	1.122.332	1.144.059
						Contributii de asigurari de somaj		32.000	36.000	36.000	34.863	34.863	34.863	35.502
						Contributii de asigurari sociale de sanatate		331.000	372.000	372.000	367.634	367.634	367.634	374.755
						Contributii de asigurari pentru accidente de munca si boli profesionale		17.000	19.000	19.000	18.501	18.501	18.501	18.861
						Contributii pentru concedii si indemnizatii		68.000	66.000	66.000	61.614	61.614	61.614	61.259
						TITLUL II BUNURI SI SERVICII		3.037.000	2.237.000	1.817.880	1.817.880	1.779.314	1.779.314	1.511.779
						Bunuri si servicii		1.004.000	949.000	708.244	708.244	677.447	677.447	761.528
						Furnituri de birou		50.000	50.000	41.222	41.222	41.222	41.222	44.010
						Materiale pentru curatenie		15.000	15.000	6.169	6.169	6.169	6.169	9.198
						Incalzit, iluminat si forta motrica		219.000	219.000	181.663	181.663	156.883	156.883	165.410
						Apa, canal si salubritate		20.000	20.000	11.101	11.101	10.082	10.082	10.421
						Carburanti si lubrifianti		362.000	302.000	183.253	183.253	183.253	183.253	234.047
						Piese de schimb		30.000	35.000	23.273	23.273	23.273	23.273	36.274
						Posta, telecomunicatii, radio, tv, internet		80.000	80.000	70.187	70.187	69.324	69.324	69.261
						Materiale si prestari de servicii cu							863	

189

Capi- tol	Sub- capi- tol	Pa- ra- gra- f	Gru- pa / Titlu col	Ali- ne- at	Denumire indicator	Credite de angajament	Credite bugetare		Angajamente bugetare	Angajamente legale	Plati efectuate	Angajamente legale de platit	Cheltuieli efective
							initiale	definitive					
A					B	1	2	3	4	5	6	7=5-6	8
					caracter functional		120.000	120.000	118.725	118.725	114.806	3.919	118.725
	20	01	30		Alte bunuri si servicii pentru intretinere si functionare		108.000	108.000	72.651	72.651	72.435	216	74.182
	20	02			Reparatii curente		685.000	85.000	60.986	60.986	60.986		60.986
	20	05			Bunuri de natura obiectelor de inventar		657.000	682.000	630.075	630.075	627.285	2.790	277.775
	20	05	01		Uniforme si echipament		497.000	512.000	468.559	468.559	468.559		259.276
	20	05	30		Alte obiecte de inventar		160.000	170.000	161.516	161.516	158.726	2.790	18.499
	20	06			Deplasari, detasari, transferari		300.000	175.000	153.341	153.341	153.341		156.592
	20	06	01		Deplasari interne, detasari, transferari		300.000	167.000	148.151	148.151	148.151		150.838
	20	06	02		Deplasari in strainatate			8.000	5.190	5.190	5.190		5.754
	20	11			Carti, publicatii si materiale documentare		5.000	5.000	4.157	4.157	4.157		5.160
	20	13			Pregatire profesionala		119.000	89.000	78.058	78.058	78.058		79.548
	20	14			Protectia muncii		37.000	37.000	24.331	24.331	24.331		24.709
	20	15			Munite, furnituri si armament de natura activelor fixe pentru armata		47.000	47.000	22.775	22.775	22.775		19.220
	20	30			Alte cheltuieli		183.000	168.000	135.913	135.913	130.934	4.979	126.261
	20	30	03		Prime de asigurare non-viata		83.000	83.000	74.754	74.754	69.775	4.979	64.198
	20	30	04		Chirii		42.000	42.000	41.797	41.797	41.797		41.797
	20	30	30		Alte cheltuieli cu bunuri si servicii		58.000	43.000	19.362	19.362	19.362		20.266
6510					INVATAMANT		8.582.000	8.572.000	6.477.412	6.382.866	6.362.286	20.580	6.460.807
	01				CHELTUIELI CURENTE		8.582.000	8.572.000	6.477.412	6.382.866	6.362.286	20.580	6.460.807
	10				TITLUL I CHELTUIELI DE PERSONAL		173.000	173.000	173.000	78.454	78.454		78.347
	10	01			Cheltuieli salariale in bani		123.000	123.000	123.000	63.756	63.756		63.668
	10	01	11		Fond aferent platii cu ora		123.000	123.000	123.000	63.756	63.756		63.668
	10	03			Contributii		50.000	50.000	50.000	14.698	14.698		14.698

Capi- tol	Sub- capi- tol	Pa- ra- graf	Gru- pa / Titlu	Ar- ti- col	Ali- ne- at	Denumire indicator	Credite de angajament	Credite bugetare		Angajamente legale	Plati efectuate	Angajamente legale de platit	Cheltuieli efective	
								initiale	definitive					
A						B	1	2	3	4	5	6	7=5-6	8
	10	03	01			Contributii de asigurari sociale de stat		22.000	22.000	22.000	10.525	10.525	10.511	
	10	03	02			Contributii de asigurari de somaj		6.600	6.600	6.600	316	316	316	
	10	03	03			Contributii de asigurari sociale de sanatate		10.100	10.100	10.100	3.339	3.339	3.334	
	10	03	04			Contributii de asigurari pentru accidente de munca si boli profesionale		5.600	5.600	5.600	95	95	95	
	10	03	06			Contributii pentru concedii si indemnizatii		5.700	5.700	5.700	423	423	423	
	20					TTTLUL II BUNURI SI SERVICII		8.409.000	8.399.000	6.304.412	6.283.832	20.580	6.382.460	
	20	01				Bunuri si servicii		1.479.500	1.484.900	1.035.154	1.027.776	7.378	1.020.734	
	20	01	01			Furnituri de birou		72.000	68.600	39.250	39.250		43.204	
	20	01	02			Materiale pentru curatenie		141.000	133.700	100.849	100.849		96.679	
	20	01	03			Incalzit, iluminat si forta motrica		335.000	326.200	269.830	266.957	2.873	266.144	
	20	01	04			Apa, canal si salubritate		177.000	160.300	64.771	63.732	1.039	64.280	
	20	01	05			Carburanti si lubrifianti		66.000	47.800	29.148	29.148		28.056	
	20	01	06			Piese de schimb		8.000	11.000	6.319	6.319		6.319	
	20	01	07			Transport		12.000	11.400	1.536	1.536		1.536	
	20	01	08			Posta, telecomunicatii, radio, tv, internet		61.000	63.500	47.557	47.557		47.618	
	20	01	09			Materiale si prestari de servicii cu caracter functional		114.000	136.000	107.639	107.639		95.081	
	20	01	30			Alte bunuri si servicii pentru intretinere si functionare		493.500	526.400	368.255	364.789	3.466	371.817	
	20	02				Reparatii curente		135.000	85.000	39.689	39.689		39.688	
	20	03				Hrana		6.263.000	6.325.000	4.976.717	4.963.515	13.202	5.000.786	

191

Capi- tol	Sub- capi- tol	Pa- ra- gra- f	Gru- pa / Titlu col	Ar- ti- col	Ali- ne- at	Denumire indicator	Credite de angajament	Credite bugetare		Angajamente legale	Plati efectuate	Angajamente legale de platit	Cheltuieli efective	
								initiale	definitive					
A						B	1	2	3	4	5	6	7=5-6	8
		20	03	01		Hrana pentru oameni		6.263.000	6.325.000	4.976.717	4.963.515	13.202	5.000.786	
		20	04			Medicamente si materiale sanitare		1.000	1.000					
		20	04	01		Medicamente		1.000	1.000					
		20	05			Bunuri de natura obiectelor de inventar		293.500	290.500	145.497	145.497		214.495	
		20	05	01		Uniforme si echipament			1.000					
		20	05	03		Lenjerie si accesorii de pat		55.000	4.000					
		20	05	30		Alte obiecte de inventar		238.500	285.500	145.497	145.497		214.495	
		20	06			Deplasari, detasari, transferari		19.000	8.600	582	582		582	
		20	06	01		Deplasari interne, detasari, transferari		19.000	8.600	582	582		582	
		20	11			Carti, publicatii si materiale documentare		8.000	9.000	4.768	4.768		4.170	
		20	13			Pregatire profesionala		26.000	35.000	9.140	9.140		9.140	
		20	14			Protectia muncii		12.000	13.000	8.517	8.517		8.517	
		20	30			Alte cheltuieli		172.000	147.000	84.348	84.348		84.348	
		20	30	30		Alte cheltuieli cu bunuri si servicii		172.000	147.000	84.348	84.348		84.348	
6610						SANATATE		73.571.000	74.979.000	71.028.722	67.988.965	1.738.756	69.100.232	
		01				CHELTUIELI CURENTE		73.571.000	74.979.000	71.028.722	67.988.965	1.738.756	69.100.232	
		10				TITLUL I CHELTUIELI DE PERSONAL		51.033.000	50.223.000	50.223.000	48.921.999		50.389.730	
		10	01			Cheltuieli salariale in bani		39.516.000	39.104.000	39.104.000	38.288.112		39.493.362	
		10	01	01		Salarii de baza		28.555.000	27.680.000	27.680.000	27.308.347		27.747.879	
		10	01	03		Indemnizatie de conducere		5.920.000	6.329.000	6.329.000	6.135.068		6.521.026	
		10	01	05		Sporuri pentru conditii de munca		4.490.000	4.547.000	4.547.000	4.428.815		4.797.102	
		10	01	06		Alte sporuri		180.000	192.000	192.000	189.320		203.046	
		10	01	11		Fond aferent platii cu ora		13.000	6.000	6.000	561		561	
		10	01	13		Indemnizatii de delegare								
		10	01	30		Alte drepturi salariale in bani		358.000	350.000	350.000	226.001		218.210	

Capi- tol	Sub- capi- tol	Pa- ra- graf	Gru- pa/ Titlu	Ar- ti- col	Ali- ne- at	Denumire indicator	Credite de angajament	Credite bugetare		Angajamente bugetare	Angajamente legale	Plati efectuate	Angajamente legale de platit	Cheltuieli efective
								initiale	definitive					
A						B	1	2	3	4	5	6	7=5-6	8
			10 02			Cheltuieli salariale in natura		1.916.000	2.062.000	2.062.000	1.915.430	1.915.430	1.915.430	1.914.233
			10 02 01			Tichete de masa		1.916.000	2.062.000	2.062.000	1.915.430	1.915.430	1.915.430	1.914.233
			10 03			Contributii		9.601.000	9.057.000	9.057.000	8.718.457	8.718.457	8.718.457	8.982.135
			10 03 01			Contributii de asigurari sociale de stat		6.919.000	6.207.000	6.207.000	6.107.422	6.107.422	6.107.422	6.300.390
			10 03 02			Contributii de asigurari de somaj		198.000	219.000	219.000	188.469	188.469	188.469	194.482
			10 03 03			Contributii de asigurari sociale de sanatate		1.980.000	2.052.000	2.052.000	1.990.230	1.990.230	1.990.230	2.052.886
			10 03 04			Contributii de asigurari pentru accidente de munca si boli profesionale		117.000	136.000	136.000	103.971	103.971	103.971	110.007
			10 03 06			Contributii pentru concedii si indemnizatii		387.000	443.000	443.000	328.365	328.365	328.365	324.370
			20			TITLUL II BUNURI SI SERVICII		22.228.000	24.446.000	20.581.941	20.581.941	18.843.185	1.738.756	18.495.725
			20 01			Bunuri si servicii		8.566.000	9.152.000	7.893.033	7.893.033	7.302.001	591.032	7.501.304
			20 01 01			Furnituri de birou		340.000	300.000	248.990	248.990	234.921	14.069	263.057
			20 01 02			Materiale pentru curatenie		910.000	810.000	650.096	650.096	555.463	94.633	782.024
			20 01 03			Incalzit, iluminat si forta motrica		2.000.000	1.900.000	1.818.585	1.818.585	1.635.441	183.144	1.473.990
			20 01 04			Apa, canal si salubritate		980.000	930.000	793.591	793.591	738.158	55.433	731.419
			20 01 05			Carburanti si lubrifianti		105.000	105.000	76.190	76.190	65.356	10.834	69.671
			20 01 06			Piese de schimb		335.000	468.000	362.574	362.574	338.208	24.366	383.580
			20 01 07			Transport		20.000	5.000	1.668	1.668	1.668		1.668
			20 01 08			Posta, telecomunicatii, radio, tv, internet		150.000	150.000	132.249	132.249	131.980	269	132.918
			20 01 09			Materiale si prestari de servicii cu caracter functional		1.195.000	1.246.000	1.166.644	1.166.644	1.085.408	81.236	1.098.042
			20 01 30			Alte bunuri si servicii pentru								



Capi- tol	Sub- capi- tol	Pa- ra- graf	Gru- pa / Titlu	Ar- ti- col	Ali- ne- at	Denumire indicator	Credite de angajament	Credite bugetare		Angajamente bugetare	Angajamente legale	Plati efectuate	Angajamente legale de platit	Cheltuieli efective
								initiale	definitive					
A						B	I	2	3	4	5	6	7=5-6	8
						intretinere si functionare		2.531.000	3.238.000	2.642.446	2.642.446	2.515.398	127.048	2.564.935
			20	02		Reparatii curente		1.080.000	1.038.000	839.276	839.276	810.885	28.391	800.971
			20	03		Hrana		1.470.000	1.570.000	1.338.611	1.338.611	1.272.579	66.032	1.300.203
			20	03	01	Hrana pentru oameni		1.470.000	1.570.000	1.338.611	1.338.611	1.272.579	66.032	1.300.203
			20	04		Medicamente si materiale sanitare		8.720.000	9.636.000	8.296.684	8.296.684	7.498.784	797.900	7.700.317
			20	04	01	Medicamente		3.667.000	3.840.000	3.199.968	3.199.968	2.854.130	345.838	3.016.021
			20	04	02	Materiale sanitare		2.347.000	2.770.000	2.378.856	2.378.856	2.119.432	259.424	2.000.844
			20	04	03	Reactivi		2.275.000	2.525.000	2.404.374	2.404.374	2.230.131	174.243	2.344.397
			20	04	04	Dezinfectanti		431.000	501.000	313.486	313.486	295.091	18.395	339.055
			20	05		Bunuri de natura obiectelor de inventar		1.150.000	2.063.000	1.390.876	1.390.876	1.194.168	196.708	335.175
			20	05	01	Uniforme si echipament		155.000	155.000	123.646	123.646	122.505	1.141	93.823
			20	05	03	Lenjerie si accesorii de pat		285.000	285.000	268.491	268.491	161.612	106.879	116.082
			20	05	30	Alte obiecte de inventar		710.000	1.623.000	998.739	998.739	910.051	88.688	125.270
			20	06		Deplasari, detasari, transferari		186.000	66.000	41.083	41.083	41.083		41.083
			20	06	01	Deplasari interne, detasari, transferari		186.000	66.000	41.083	41.083	41.083		41.083
			20	09		Materiale de laborator		117.000	117.000	103.494	103.494	87.558	15.936	104.804
			20	11		Carti, publicatii si materiale documentare		18.000	18.000	4.959	4.959			4.043
			20	12		Consultanta si expertiza		30.000						
			20	13		Pregatire profesionala		225.000	155.000	81.310	81.310	81.310		81.310
			20	14		Protectia muncii		62.000	45.000	27.733	27.733	26.533	1.200	26.472
			20	30		Alte cheltuieli		604.000	586.000	564.882	564.882	523.325	41.557	600.043
			20	30	01	Reclama si publicitate		8.000	4.000	1.763	1.763	1.763		1.763
			20	30	04	Chirii		487.000	491.000	487.901	487.901	449.859	38.042	526.513
			20	30	30	Alte cheltuieli cu bunuri si servicii		109.000	91.000	75.218	75.218	71.703	3.515	71.767
			59			TITLUL XI ALTE CHELTUIELI		310.000	310.000	223.781	223.781	223.781		214.772

Capi- tol	Sub- capi- tol	Pa- ra- graf	Gr- pa / Titlu	Ar- ti- col	Ali- ne- at	Denumire indicator	Credite de angajament	Credite bugetare		Angajamente bugetare	Angajamente legale	Plati efectuate	Angajamente legale de platit	Cheltuieli efective
								initiale	definitive					
A						B	1	2	3	4	5	6	7=5-6	8
6710			59	01		Burse		310.000	310.000	223.781	223.781	223.781	223.781	214.777
						CULTURA, RECREERE SI RELIGIE		13.462.000	16.285.000	15.807.398	15.766.751	15.765.779	15.766.751	17.530.482
			01			CHELTUIELI CURENTE		13.462.000	16.285.000	15.807.398	15.766.751	15.765.779	15.766.751	17.530.482
			10			TITLUL I CHELTUIELI DE PERSONAL		3.928.000	4.250.000	4.250.000	4.226.190	4.226.190	4.226.190	4.319.937
			10	01		Cheltuieli salariale in bani		3.042.000	3.441.000	3.441.000	3.423.783	3.423.783	3.423.783	3.490.503
			10	01	01	Salarii de baza		2.551.000	3.041.000	3.041.000	3.031.660	3.031.660	3.031.660	3.110.702
			10	01	01	Sporuri pentru conditii de munca		72.000	56.000	56.000	55.047	55.047	55.047	54.889
			10	01	05	Alte sporuri		20.000	20.000	20.000	20.000	20.000	20.000	2.202
			10	01	06	Fond pentru posturi ocupate prin cumul		140.000	193.000	193.000	191.318	191.318	191.318	208.794
			10	01	12	Indemnizatii platite unor persoane din afara unitatii		20.000	20.000	20.000	18.459	18.459	18.459	17.657
			10	01	13	Indemnizatii de delegare		34.000	15.000	15.000	11.445	11.445	11.445	9.362
			10	01	30	Alte drepturi salariale in bani		205.000	96.000	96.000	95.854	95.854	95.854	86.897
			10	02	01	Cheltuieli salariale in natura		12.000	12.000	12.000	12.000	12.000	12.000	33.084
			10	02	01	Tichete de masa		12.000	12.000	12.000	12.000	12.000	12.000	33.084
			10	03		Contributii		874.000	797.000	797.000	790.407	790.407	790.407	796.350
			10	03	01	Contributii de asigurari sociale de stat		615.000	551.000	551.000	550.039	550.039	550.039	556.552
			10	03	02	Contributii de asigurari de somaj		17.500	17.000	17.000	15.327	15.327	15.327	15.494
			10	03	03	Contributii de asigurari sociale de sanatate		187.000	184.000	184.000	182.416	182.416	182.416	170.738
			10	03	04	Contributii de asigurari pentru accidente de munca si boli profesionale		14.500	16.000	16.000	15.146	15.146	15.146	24.004
			10	03	06	Contributii pentru concedii si indemnizatii		40.000	29.000	29.000	27.479	27.479	27.479	29.562
							TITLUL II BUNURI SI SERVICII		4.092.000	5.793.300	5.315.698	5.315.698	5.314.726	6.985.682

18

Capi- tol	Sub- capi- tol	Pa- ra- graf	Gru- pa / Titlu col	Ar- ti- ne- at	Denumire indicator	Credite de angajament	Credite bugetare		Angajamente bugetare	Angajamente legale	Plati efectuate	Angajamente legale de platit	Cheltuieli efective	
							initiale	definitive						
A							2	3	4	5	6	7=5-6	8	
B							1							
	20	01			Bunuri si servicii		1.242.000	1.206.200	1.046.043	1.046.043	1.046.043	1.046.043	1.415.595	
	20	01	01		Furnituri de birou		38.000	36.000	35.044	35.044	35.044	35.044	58.751	
	20	01	02		Materiale pentru curatenie		37.000	35.600	32.262	32.262	32.262	32.262	83.322	
	20	01	03		Incalzit, iluminat si forta motrica		445.000	397.000	349.756	349.756	349.756	349.756	354.252	
	20	01	04		Apa, canal si salubritate		62.000	74.200	66.604	66.604	66.604	66.604	68.558	
	20	01	05		Carburanti si lubrifianti		37.000	37.000	22.888	22.888	22.888	22.888	155.894	
	20	01	06		Piese de schimb		45.000	45.000	30.448	30.448	30.448	30.448	15.327	
	20	01	07		Transport		40.000	38.600	32.969	32.969	32.969	32.969	33.416	
	20	01	08		Posta, telecomunicatii, radio, tv, internet		73.000	67.500	64.934	64.934	64.934	64.934	66.735	
	20	01	09		Materiale si prestari de servicii cu caracter functional		275.000	271.100	252.885	252.885	252.885	252.885	259.289	
	20	01	30		Alte bunuri si servicii pentru intretinere si functionare		190.000	204.200	158.253	158.253	158.253	158.253	320.051	
	20	02			Reparatii curente		195.000	644.700	638.763	638.763	638.763	638.763	638.763	
	20	05			Bunuri de natura obiectelor de inventar		186.000	211.000	144.590	144.590	144.590	144.590	465.824	
	20	05	01		Uniforme si echipament		6.000	6.000	5.956	5.956	5.956	5.956	2.060	
	20	05	30		Alte obiecte de inventar		180.000	205.000	138.634	138.634	138.634	138.634	463.764	
	20	06			Deplasari, detasari, transferari		39.000	40.800	21.598	21.598	21.598	21.598	16.448	
	20	06	01		Deplasari interne, detasari, transferari		30.000	33.000	18.810	18.810	18.810	18.810	13.660	
	20	06	02		Deplasari in strainatate		9.000	7.800	2.788	2.788	2.788	2.788	2.788	
	20	11			Carti, publicatii si materiale documentare		15.000	11.500	7.281	7.281	7.281	7.281	7.281	
	20	13			Pregatire profesionala		17.000	20.600	11.050	11.050	11.050	11.050	11.050	
	20	14			Protectia muncii		10.000	10.000	9.366	9.366	9.366	9.366	9.366	
	20	30			Alte cheltuieli		2.388.000	3.648.500	3.437.007	3.437.007	3.437.007	3.437.007	4.421.355	

Capi- tol	Sub- capi- tol	Pa- ra- graf	Gru- pa / Titlu col	Ar- ti- col	Ali- ne- at	Denumire indicator	Credite de angajament	Credite bugetare		Angajamente bugetare	Angajamente legale	Plati efectuate	Angajamente legale de platit	Cheltuieli efective
								initiale	definitive					
A							1	2	3	4	5	6	7=5-6	8
			20	30	01	Reclama si publicitate		30.000	30.000	7.330	7.330	7.330	7.330	10.030
			20	30	03	Prime de asigurare non-viata		20.000	20.000	17.066	17.066	17.066	17.066	17.066
			20	30	04	Chirii		5.000	5.000	1.179	1.179	1.179	1.179	1.179
			20	30	30	Alte cheltuieli cu bunuri si servicii		2.333.000	3.593.500	3.411.432	3.411.432	3.410.460	972	4.393.080
			59			TITLUL XI ALTE CHELTUIELI		5.442.000	6.241.700	6.241.700	6.224.863	6.224.863	6.224.863	6.224.863
			59	11		Asociatii si fundatii		5.442.000	6.241.700	6.241.700	6.224.863	6.224.863	6.224.863	6.224.863
						ASIGURARI SI ASISTENTA SOCIALA		6.309.000	7.446.000	7.400.381	7.376.167	7.314.326	61.841	7.529.898
			01			CHELTUIELI CURENTE		6.309.000	7.446.000	7.400.381	7.376.167	7.314.326	61.841	7.529.898
			10			TITLUL I CHELTUIELI DE PERSONAL		3.560.000	4.190.000	4.190.000	4.165.786	4.165.786		4.347.550
			10	01		Cheltuieli salariale in bani		2.487.000	3.258.100	3.258.100	3.245.103	3.245.103		3.557.675
			10	01	01	Salarii de baza		1.703.000	2.526.700	2.526.700	2.520.142	2.520.142		2.789.810
			10	01	05	Sporuri pentru conditii de munca		258.000	226.500	226.500	224.294	224.294		239.313
			10	01	06	Alte sporuri		176.000	171.100	171.100	170.072	170.072		188.249
			10	01	30	Alte drepturi salariale in bani		350.000	333.800	333.800	330.595	330.595		340.303
			10	03		Contributii		1.073.000	931.900	931.900	920.683	920.683		789.875
			10	03	01	Contributii de asigurari sociale de stat		689.000	648.000	648.000	645.369	645.369		564.254
			10	03	02	Contributii de asigurari de somaj		39.000	22.200	22.200	21.440	21.440		17.214
			10	03	03	Contributii de asigurari sociale de sanatate		280.000	233.400	233.400	231.310	231.310		184.816
			10	03	04	Contributii de asigurari pentru accidente de munca si boli profesionale		24.000	9.500	9.500	7.503	7.503		7.834
			10	03	06	Contributii pentru concedii si indemnizatii		41.000	18.800	18.800	15.061	15.061		15.757
			20			TITLUL II BUNURI SI SERVICII		2.749.000	3.256.000	3.210.381	3.210.381	3.148.540	61.841	3.182.348
			20	01		Bunuri si servicii		1.183.000	1.148.100	1.129.762	1.129.762	1.120.359	9.423	1.116.512

197

Capi- tol	Sub- capi- tol	Pa- ra- graf	Gru- pa / Titlu	Ar- ti- col	Ali- ne- at	Denumire indicator	Credite de angajament	Credite bugetare		Angajamente bugetare	Angajamente legale	Plati efectuate	Angajamente legale de platit	Cheltuieli efective
								initiale	definitive					
A						B	1	2	3	4	5	6	7=5-6	8
			20	01	01	Furnituri de birou		18.000	17.000	16.524	16.524	15.434	1.090	12.749
			20	01	02	Materiale pentru curatenie		256.000	210.500	210.405	210.405	205.893	4.512	228.052
			20	01	03	Incalzit, iluminat si forta motrica		441.000	454.400	451.089	451.089	449.269	1.820	431.791
			20	01	04	Apa, canal si salubritate		176.000	154.100	153.115	153.115	152.507	608	152.950
			20	01	05	Carburanti si lubrifianti		22.000	22.000	20.750	20.750	20.750		17.000
			20	01	06	Piese de schimb		6.000	6.000	5.092	5.092	5.092		4.994
			20	01	08	Posta, telecomunicatii, radio, tv, internet		23.000	24.600	23.737	23.737	23.737		24.482
			20	01	09	Materiale si prestari de servicii cu caracter functional		113.000	107.000	103.617	103.617	102.944	673	105.557
			20	01	30	Alte bunuri si servicii pentru intretinere si functionare		128.000	152.500	145.433	145.433	144.713	720	138.937
			20	02		Reparatii curente		39.000	15.000	14.964	14.964	14.964		14.964
			20	03		Hrana		1.022.000	1.522.000	1.516.602	1.516.602	1.492.671	23.931	1.546.286
			20	03	01	Hrana pentru oameni		1.022.000	1.522.000	1.516.602	1.516.602	1.492.671	23.931	1.546.286
			20	04		Medicamente si materiale sanitare		55.000	51.000	50.429	50.429	45.438	4.991	45.619
			20	04	01	Medicamente		50.000	45.000	44.738	44.738	39.747	4.991	40.883
			20	04	02	Materiale sanitare		5.000	6.000	5.691	5.691	5.691		4.736
			20	05		Bunuri de natura obiectelor de inventar		102.000	102.000	94.902	94.902	94.690	212	63.701
			20	05	01	Uniforme si echipament		24.000	19.000	16.960	16.960	16.960		7.750
			20	05	03	Lenjerie si accesorii de pat		40.000	32.700	32.607	32.607	32.607		18.651
			20	05	30	Alte obiecte de inventar		38.000	50.300	45.335	45.335	45.123	212	37.300
			20	06		Deplasari, detasari, transferari		2.000	8.000	7.876	7.876	7.876		7.876
			20	06	01	Deplasari interne, detasari, transferari		2.000	8.000	7.876	7.876	7.876		7.876
			20	11		Carti, publicatii si materiale documentare		3.000	2.400	2.389	2.389	2.389		2.389

Capi- tol	Sub- capi- tol	Pa- ra- graf	Gru- pa / Titlu	Ar- ti- col	Ali- ne- at	Denumire indicator	Credite de angajament	Credite bugetare		Angajamente bugetare	Angajamente legale	Plati efectuate	Angajamente legale de platit	Cheltuieli efective
								initiale	definitive					
A						B	1	2	3	4	5	6	7-5-6	8
	20	13				Pregatire profesionala		13.000	5.000	4.040	4.040	4.040	4.040	4.040
	20	14				Protectia muncii		5.000	9.000	9.000	9.000	9.000	9.000	9.000
	20	30				Alte cheltuieli		325.000	393.500	380.417	380.417	357.133	23.284	371.961
	20	30	04			Chirii		235.000	233.800	233.769	233.769	214.289	19.480	233.769
	20	30	30			Alte cheltuieli cu bunuri si servicii		90.000	159.700	146.648	146.648	142.844	3.804	138.192
						LOCUINTE, SERVICII SI DEZVOLTARE		1.766.000	1.783.000	1.212.083	1.202.388	1.202.388	1.202.388	1.672.632
	01					CHELTUIELI CURENTE		1.766.000	1.783.000	1.212.083	1.202.388	1.202.388	1.202.388	1.672.632
	10					TITLUL I CHELTUIELI DE PERSONAL		456.000	473.000	473.000	463.305	463.305	101.789	101.789
	10	01				Cheltuieli salariale in bani		372.000	382.070	382.070	372.375	372.375	74.945	74.945
	10	01	01			Salarii de baza		332.000	341.800	341.800	332.375	332.375	74.298	74.298
	10	01	06			Alte sporuri		30.000	30.270	30.270	30.000	30.000	647	647
	10	01	30			Alte drepturi salariale in bani		10.000	10.000	10.000	10.000	10.000	9.914	9.914
	10	02				Cheltuieli salariale in natura		20.000	20.000	20.000	20.000	20.000	20.000	9.914
	10	02	01			Tichete de masa		20.000	20.000	20.000	20.000	20.000	20.000	16.930
	10	03				Contributii		64.000	70.930	70.930	70.930	70.930	11.770	11.770
	10	03	01			Contributii de asigurari sociale de stat		48.000	54.430	54.430	54.430	54.430	379	379
	10	03	02			Contributii de asigurari de somaj		1.000	1.500	1.500	1.500	1.500	3.911	3.911
	10	03	03			Contributii de asigurari sociale de sanatate		14.000	14.000	14.000	14.000	14.000	227	227
	10	03	04			Contributii de asigurari pentru accidente de munca si boli profesionale		1.000	1.000	1.000	1.000	1.000	643	643
	10	03	06			Contributii pentru concedii si indemnizatii								
	20					TITLUL II BUNURI SI SERVICII		1.310.000	1.310.000	739.083	739.083	739.083	1.570.843	1.570.843
	20	01				Bunuri si servicii		958.000	958.000	688.700	688.700	688.700	932.957	932.957

Capi- tol	Sub- capi- tol	Pa- ra- graf	Gru- pa / Titlu	Ar- ti- col	Ali- ne- at	Denumire indicator	Credite de angajament	Credite bugetare		Angajamente legale	Plati efectuate	Angajamente legale de platit	Cheltuieli efective	
								2	3					
			<b>A</b>			<b>B</b>	<b>1</b>	<b>2</b>	<b>3</b>	<b>4</b>	<b>5</b>	<b>6</b>	<b>7=5-6</b>	<b>8</b>
			20 01 01			Furnituri de birou		2.000	2.000	1.614	1.614	1.614	615	
			20 01 02			Materiale pentru curatenie		2.000	2.000	288	288	288	60	
			20 01 03			Incalzit, iluminat si forta motrica		10.000	10.000	10.000	10.000	10.000	1.806	
			20 01 04			Apa, canal si salubritate		5.000	5.000	4.073	4.073	4.073		
			20 01 05			Carburanti si lubrifianti		200.000	200.000	36.392	36.392	36.392	50.527	
			20 01 06			Piese de schimb		50.000	50.000	36.694	36.694	36.694	46.250	
			20 01 08			Posta, telecomunicatii, radio, tv, internet		5.000	5.000	2.208	2.208	2.208		
			20 01 09			Materiale si prestari de servicii cu caracter functional		400.000	400.000	330.814	330.814	330.814	765.886	
			20 01 30			Alte bunuri si servicii pentru intretinere si functionare		284.000	284.000	266.617	266.617	266.617	67.813	
			20 02			Reparatii curente		25.000	95.000	37.661	37.661	37.661	4.128	
			20 05			Bunuri de natura obiectelor de inventar		15.000	85.000	37.661	37.661	37.661	98	
			20 05 01			Uniforme si echipament		10.000	10.000	10.000	10.000	10.000	98	
			20 05 30			Alte obiecte de inventar		4.000	4.000	181	181	181		
			20 06			Deplasari, detasari, transferari		4.000	4.000	181	181	181		
			20 06 01			Deplasari interne, detasari, transferari		3.000	3.000	980	980	980		
			20 13			Pregatire profesionala		5.000	5.000	2.417	2.417	2.417		
			20 14			Protectia muncii		315.000	245.000	9.144	9.144	9.144		
			20 30			Alte cheltuieli		15.000	15.000	9.144	9.144	9.144		
			20 30 03			Prime de asigurare non-viata		300.000	230.000					
			20 30 30			Alte cheltuieli cu bunuri si servicii		42.135.000	42.248.000	37.954.094	37.954.094	37.954.094	1.870.989	
						PROTECTIA MEDIULUI		42.135.000	42.248.000	37.954.094	37.954.094	37.954.094	28.089.487	
						CHELTUIELI CURENTE		42.135.000	42.248.000	37.954.094	37.954.094	37.954.094	28.089.487	
			01			TITLUL I CHELTUIELI DE PERSONAL		6.875.000	6.988.000	6.988.000	6.988.000	6.988.000	7.224.134	

Capi- fol	Sub- capi- fol	Pa- ra- graf	Gru- pa / Titlu	Ar- ti- col	Ali- ne- at	Denumire indicator	Credite de angajament	Credite bugetare		Angajamente legale	Plati efectuate	Angajamente legale de platit	Cheltuieli efective	
								2	3					
A						B	1	2	3	4	5	6	7=5-6	8
			10	01		Cheltuieli salariale in bani		4.869.000	5.314.780	5.314.780	5.267.329	5.267.329	5.473.290	
			10	01	01	Salarii de baza		4.609.000	5.054.780	5.054.780	5.007.329	5.007.329	5.388.589	
			10	01	06	Alte sporuri		170.000	170.000	170.000	170.000	170.000	84.701	
			10	01	30	Alte drepturi salariale in bani		90.000	90.000	90.000	90.000	90.000	514.587	
			10	02		Cheltuieli salariale in natura		671.000	521.000	521.000	516.116	516.116	514.587	
			10	02	01	Tichete de masa		671.000	521.000	521.000	516.116	516.116	514.587	
			10	03		Contributii		1.335.000	1.152.220	1.152.220	1.141.771	1.141.771	1.236.257	
			10	03	01	Contributii de asigurari sociale de stat		901.000	831.730	831.730	826.143	826.143	864.890	
			10	03	02	Contributii de asigurari de somaj		25.000	25.000	25.000	24.891	24.891	26.628	
			10	03	03	Contributii de asigurari sociale de sanatate		356.000	272.490	272.490	270.048	270.048	283.151	
			10	03	04	Contributii de asigurari pentru accidente de munca si boli profesionale		14.000	14.000	14.000	12.776	12.776	15.311	
			10	03	06	Contributii pentru concedii si indemnizatii		39.000	9.000	9.000	7.913	7.913	46.277	
			20			TITLUL II BUNURI SI SERVICII		35.260.000	35.260.000	30.966.094	30.966.094	1.870.989	20.865.353	
			20	01		Bunuri si servicii		24.486.000	24.486.000	23.244.510	21.912.347	1.332.163	8.185.552	
			20	01	01	Furnituri de birou		53.000	53.000	50.921	32.362	18.559	77.408	
			20	01	02	Materiale pentru curatenie		18.000	18.000	16.232	11.879	4.353	29.513	
			20	01	03	Incalziti, iluminati si forta motrica		158.000	158.000	158.000	158.000	158.000	139.089	
			20	01	04	Apa, canal si salubritate		65.000	65.000	61.389	61.389	61.389	60.647	
			20	01	05	Carburanti si lubrifianti		3.639.000	3.639.000	3.288.886	3.288.886	3.005.180	2.568.275	
			20	01	06	Piese de schimb		1.060.000	1.060.000	995.536	995.536	283.706	850.617	
			20	01	07	Transport		20.000	20.000	1.600	1.600	37.468	1.670	
			20	01	08	Posta, telecomunicatii, radio, tv,								

20



Capi- tol	Sub- capi- tol	Pa- ra- graf	Gru- pa / Titlu	Ar- ti- col	Al- ne- at	Denumire indicator	Credite de angajament	Credite bugetare		Angajamente legale de platit	Plati efectuate	Angajamente legale de platit	Cheltuieli efective
								2	3				
A						B	1	4	5	6	7=5-6	8	
						internet		105.000	105.000	103.946	102.909	1.037	103.045
	20	01	09			Materiale si prestari de servicii cu caracter functional		3.050.000	3.050.000	3.050.000	2.188.834	861.166	1.919.177
	20	01	30			Alte bunuri si servicii pentru intretinere si functionare		16.318.000	16.318.000	15.518.000	15.392.126	125.874	2.436.111
	20	02				Reparatii curente		55.000	55.000	55.000	47.058	7.942	15.655
	20	04				Medicamente si materiale sanitare		20.000	20.000	20.000	18.748	1.252	71.379
	20	04	01			Medicamente		35.000	35.000	35.000	28.310	6.690	29.457
	20	04	02			Materiale sanitare		395.000	495.000	491.591	319.271	172.320	41.922
	20	05				Bunuri de natura obiectelor de inventar		220.000	320.000	319.984	219.984	100.000	1.305.505
	20	05	01			Uniforme si echipament		175.000	175.000	171.607	99.287	72.320	132.048
	20	05	30			Alte obiecte de inventar		65.000	128.000	107.246	107.246		1.173.457
	20	06				Deplasari, detasari, transferari		65.000	128.000	107.246	107.246		80.375
	20	06	01			Deplasari interne, detasari, transferari							80.375
	20	11				Carti, publicatii si materiale documentare		2.000	2.000	687	687		
	20	13				Pregatire profesionala		29.000	47.000	45.970	45.970		30.842
	20	14				Protectia muncii		25.000	25.000	12.271	11.509	762	2.167
	20	30				Alte cheltuieli		10.022.000	10.022.000	7.008.819	6.651.017	357.802	11.173.878
	20	30	01			Reclama si publicitate		10.000	10.000	10.000	10.000		10.490
	20	30	03			Prime de asigurare non-viata		295.000	295.000	295.000	223.649	71.351	280.000
	20	30	04			Chirii		9.898.000	9.717.000	6.703.819	6.417.368	286.451	17.378
	20	30	30			Alte cheltuieli cu bunuri si servicii		14.253.000	14.253.000	14.253.000	11.002.197	3.250.803	10.866.010
						TRANSPORTURI		14.253.000	14.253.000	14.253.000	11.002.197	3.250.803	13.994.527
						CHELTUIELI CURENTE		14.253.000	14.253.000	14.253.000	11.002.197	3.250.803	13.994.527
8410						TITLUL I CHELTUIELI DE PERSONAL		323.000	323.000	323.000	323.000		355.606

Capi- tol	Sub- capi- tol	Pa- ra- graf	Gru- pa / Titlu	Ar- ti- col	Ali- ne- at	Denumire indicator	Credite de angajament	Credite bugetare		Angajamente legale	Plati efectuate	Angajamente legale de platit	Cheltuieli efective	
								initiale	definitive					
A						B	1	2	3	4	5	6	7=5-6	8
						Cheltuieli salariale in bani		238.000	238.000	238.000	238.000	238.000	266.497	
	10	01				Salarii de baza		210.000	210.000	210.000	210.000	210.000	115.279	
	10	01	05			Sporuri pentru conditii de munca		28.000	28.000	28.000	28.000	28.000	7.396	
	10	01	30			Alte drepturi salariale in bani							143.822	
	10	02				Cheltuieli salariale in natura		30.000	30.000	30.000	30.000	30.000	29.203	
	10	02	01			Trechete de masa		30.000	30.000	30.000	30.000	30.000	29.203	
	10	03				Contributii		55.000	55.000	55.000	55.000	55.000	59.906	
	10	03	01			Contributii de asigurari sociale de stat		39.000	39.000	39.000	39.000	39.000	41.854	
	10	03	02			Contributii de asigurari de somaj		2.000	2.000	2.000	2.000	2.000	1.322	
	10	03	03			Contributii de asigurari sociale de sanatate		13.000	13.000	13.000	13.000	13.000	13.746	
	10	03	04			Contributii de asigurari pentru accidente de munca si boli profesionale		1.000	1.000	1.000	1.000	1.000	737	
	10	03	06			Contributii pentru concedii si indemnizatii							2.247	
	20					TITLUL II BUNURI SI SERVICII		13.930.000	13.930.000	13.930.000	13.930.000	13.930.000	13.638.921	
	20	01				Bunuri si servicii		10.433.000	12.435.000	12.435.000	9.451.337	2.983.663	9.478.346	
	20	01	01			Furnituri de birou		5.000	5.000	5.000	3.336	1.664	622	
	20	01	02			Material pentru curatenie		3.000	3.000	3.000	1.468	1.532		
	20	01	03			Incalziri, iluminat si forta motrica		15.000	15.000	15.000	15.000	15.000	1.994	
	20	01	04			Apa, canal si salubritate							221.029	
	20	01	05			Carburanti si lubrifianti		300.000	210.000	210.000	207.453	2.547	49.936	
	20	01	06			Piese de schimb		100.000	40.000	40.000	35.811	4.189		
	20	01	08			Posta, telecomunicatii, radio, tv, internet		10.000	10.000	10.000	5.056	4.944		

Capi- tol	Sub- capi- tol	Pa- ra- graf	Gru- pa / Titlu col	Ar- ti- col	Ali- ne- at	Denumire indicator	Credite de angajament	Credite bugetare		Angajamente bugetare	Angajamente legale	Plati efectuate	Angajamente legale de platit	Cheltuieli efective
								initiale	definitive					
A						B	1	2	3	4	5	6	7=5-6	8
	20	01	09			Materiale si prestari de servicii cu caracter functional		7.000.000	8.090.000	8.090.000	8.090.000	6.454.826	1.635.174	6.473.658
	20	01	30			Alte bunuri si servicii pentru intretinere si functionare		3.000.000	4.060.000	4.060.000	4.060.000	2.728.137	1.331.863	2.731.107
	20	05				Bunuri de natura obiectelor de inventar		80.000	80.000	80.000	80.000	51.599	28.401	7.240
	20	05	01			Uniforme si echipament		50.000	50.000	50.000	50.000	50.000		5.585
	20	05	30			Alte obiecte de inventar		30.000	30.000	30.000	30.000	1.599	28.401	1.655
	20	06				Deplasari, detasari, transferari		6.000	6.000	6.000	6.000	4.390	1.610	
	20	06	01			Deplasari interne, detasari, transferari		6.000	6.000	6.000	6.000	4.390	1.610	
	20	13				Pregatire profesionala		5.000	5.000	5.000	5.000	3.070	1.930	
	20	14				Protectia muncii		10.000	10.000	10.000	10.000	5.650	4.350	
	20	30				Alte cheltuieli		3.396.000	1.394.000	1.394.000	1.394.000	1.163.151	230.849	4.153.335
	20	30	03			Prime de asigurare non-viata		60.000	60.000	60.000	60.000		60.000	1.872
	20	30	30			Alte cheltuieli cu bunuri si servicii		3.336.000	1.334.000	1.334.000	1.334.000	1.163.151	170.849	4.151.463
8710						ALTE ACTIUNI ECONOMICE		1.471.000	1.471.000	1.471.000	1.082.702	1.082.702	1.082.702	946.033
	01					CHELTUIELI CURENTE		1.471.000	1.471.000	1.139.307	1.082.702	1.082.702	1.082.702	946.033
	10					TITLUL I CHELTUIELI DE PERSONAL		935.000	935.000	935.000	878.395	878.395	878.395	881.799
	10	01				Cheltuieli salariale in bani		715.000	714.000	714.000	673.144	673.144	673.144	675.719
	10	01	01			Salarii de baza		715.000	713.000	713.000	673.042	673.042	673.042	675.617
	10	01	13			Indemnizatii de delegare			1.000	1.000	102	102	102	102
	10	02				Cheltuieli salariale in natura		72.000	66.000	66.000	54.586	54.586	54.586	54.279
	10	02	01			Tichete de masa		72.000	66.000	66.000	54.586	54.586	54.586	54.279
	10	03				Contributii		148.000	155.000	155.000	150.665	150.665	150.665	151.801
	10	03	01			Contributii de asigurari sociale de stat		100.000	107.000	107.000	106.071	106.071	106.071	106.535
	10	03	02			Contributii de asigurari de somaj		4.000	4.000	4.000	3.363	3.363	3.363	3.380


208

Capi- tol	Sub- capi- tol	Pa- ra- graf	Gru- pa / Titlu	Ar- ti- col	Ali- ne- at	Denumire indicator	Credite de angajament	Credite bugetare		Angajamente bugetare	Angajamente legale	Plati efectuate	Angajamente legale de platit	Cheltuieli efective
								initiale	definitive					
A						B	1	2	3	4	5	6	7=5-6	8
	10	03	03			Contributii de asigurari sociale de sanatate		34.000	36.000	36.000	34.969	34.969		35.131
	10	03	04			Contributii de asigurari pentru accidente de munca si boli profesionale		4.000	2.000	2.000	1.008	1.008		1.012
	10	03	06			Contributii pentru concedii si indemnizatii		6.000	6.000	6.000	5.254	5.254		5.743
	20					TITLUL II BUNURI SI SERVICII		536.000	536.000	204.307	204.307	204.307		64.234
	20	01				Bunuri si servicii		101.000	104.000	69.077	69.077	69.077		55.282
	20	01	01			Furnituri de birou		12.000	12.000	7.572	7.572	7.572		6.312
	20	01	02			Materiale pentru curatenie		3.000	3.000	701	701	701		585
	20	01	03			Incalzit, iluminat si forta motrica		3.000	3.000					
	20	01	04			Apa, canal si salubritate		3.000	3.000					
	20	01	05			Carburanti si lubrifianti		17.000	19.000	13.739	13.739	13.739		9.206
	20	01	06			Piese de schimb		4.000	5.000	4.473	4.473	4.473		3.440
	20	01	08			Posta, telecomunicatii, radio, tv, internet		11.000	11.000	8.770	8.770	8.770		7.308
	20	01	09			Materiale si prestari de servicii cu caracter functional		32.000	32.000	18.861	18.861	18.861		16.008
	20	01	30			Alte bunuri si servicii pentru intretinere si functionare		16.000	16.000	14.961	14.961	14.961		12.423
	20	02				Reparatii curente		8.000	8.000	1.760	1.760	1.760		616
	20	05				Bunuri de natura obiectelor de inventar		42.000	42.000	1.760	1.760	1.760		616
	20	05	01			Uniforme si echipament		12.000	12.000					
	20	05	30			Alte obiecte de inventar		30.000	30.000	1.760	1.760	1.760		616
	20	06				Deplasari, detasari, transferari		4.000	4.000	135	135	135		135
	20	06	01			Deplasari interne, detasari, transferari		4.000	4.000	135	135	135		135

201

Capi- tol	Sub- capi- tol	Pa- ra- graf	Gru- pa / Titlu col	Ali- ne- at	Denumire indicator	Credite de angajament	Credite bugetare		Angajamente bugetare	Angajamente legale	Plati efectuate	Angajamente legale de platit	Cheltuieli efective
							initiale	definitive					
<b>A</b>						<b>1</b>	<b>2</b>	<b>3</b>	<b>4</b>	<b>5</b>	<b>6</b>	<b>7=5-6</b>	<b>8</b>
<b>B</b>													
	20		11		Carti, publicatii si materiale documentare		5.000	5.000					740
	20		13		Pregatire profesionala		4.000	4.000					7.461
	20		14		Protectia muncii		4.000	4.000	740				3.019
	20		30		Alte cheltuieli		368.000	365.000	132.595				129.576
	20		30	03	Prime de asigurare non-viata		8.000	8.000	3.019				3.019
	20		30	30	Alte cheltuieli cu bunuri si servicii excedent/deficit sect funct		360.000	357.000	129.576				129.576
9910	96						-5.746.000	-5.746.000					-1.141.851

Conducatorul institutiei,

Conducatorul compartimentului  
financiar-contabil

206

DETALIEREA CHELTUIELILOR  
 INSTITUTIIL PUBLICE FINANȚATE DIN VENITURI PROPRII  
 ȘI SUBVENȚII DIN BUGETUL LOCAL  
 SECȚIUNEA DE DEZVOLTARE  
 31.12.2016

Pag. 1 - lei-

Capi- tol	Sub- capi- tol	Pa- ra- graf	Gru- pa / Titlu	Ar- ti- col	Ali- ne- at	Denumire indicator	Credite de angajament	Credite bugetare		Angajamente bugetare	Angajamente legale	Plati efectuate	Angajamente legale de platit	Cheltuieli efective
								initiale	definitive					
A						B	1	2	3	4	5	6	7=5-6	8
5010						TOTAL CHELTUIELI DIN VENITURI PROPRII ȘI SUBVENȚII		13.354.000	15.258.500	6.687.389	6.687.389	5.536.201	1.151.188	5.422.129
	01					CHELTUIELI CURENTE								406.356
	56					TITLUL VIII PROIECTE CU FINANȚARE DIN FONDURI EXTERNE NERAMBURSABILE (FEN) POSTADERARE								406.356
	56	01				Programe din Fondul European de Dezvoltare Regionala (FEDR)								406.356
	56	01	02			Finanțarea externă nerambursabilă								9.647
	56	01	03			Cheltuieli neeligibile								396.709
	70					CHELTUIELI DE CAPITAL		13.354.000	15.258.500	6.687.389	6.687.389	5.536.201	1.151.188	5.015.773
	71					TITLUL XIII ACTIVE NEFINANCIARE		13.354.000	15.258.500	6.687.389	6.687.389	5.536.201	1.151.188	5.015.773
	71	01				Active fixe		419.000	1.221.000	1.097.822	1.097.822	809.861	287.961	1.690.252
	71	01	01			Constructii								
	71	01	02			Masini, echipamente si mijloace de transport		11.610.000	12.618.100	4.948.491	4.948.491	4.165.264	783.227	2.685.442
	71	01	03			Mobilier, aparatura birou si alte active corporale		349.000	349.000	169.949	169.949	169.949		124.266
	71	01	30			Alte active fixe (inclusiv reparatii capitale)		976.000	1.070.400	471.127	471.127	391.127	80.000	515.813
6110						ORDINE PUBLICA ȘI SIGURANTA NAȚIONALĂ		1.865.000	1.708.000	994.646	994.646	994.646		631.364
	70					CHELTUIELI DE CAPITAL		1.865.000	1.708.000	994.646	994.646	994.646		631.364
	71					TITLUL XIII ACTIVE NEFINANCIARE		1.865.000	1.708.000	994.646	994.646	994.646		631.364
	71	01				Active fixe		1.865.000	1.708.000	994.646	994.646	994.646		631.364
	71	01	01			Constructii								631.364
	71	01	02			Masini, echipamente si mijloace de		69.000	71.000	28.722	28.722	28.722		68.675

207

Capi- tol	Sub- gra- pa / graf	Pa- ra- Titlu	Ar- ti- col	Ali- ne- at	Denumire indicator	Credite de angajament	Credite bugetare		Angajamente bugetare	Angajamente legale	Plati efectuate	Angajamente legale de platit	Cheltuieli efective
							initiale	definitive					
A					B	I	2	3	4	5	6	7=5-6	8
					transport		1.455.000	1.327.000	958.082	958.082	958.082	7=5-6	547.031
	71	01	03		Mobilier, aparatura birotica si alte active corporale		6.000						10.730
	71	01	30		Alte active fixe (inclusiv reparatii capitale)		335.000	304.000	7.842	7.842	7.842		4.928
					INVATAMANT		91.000	94.000	74.466	74.466	74.466		142.171
6510	70				CHELTUIELI DE CAPITAL		91.000	94.000	74.466	74.466	74.466		142.171
	71				TITLUL XIII ACTIVE NEFINANCIARE		91.000	94.000	74.466	74.466	74.466		142.171
	71	01			Active fixe		91.000	94.000	74.466	74.466	74.466		142.171
	71	01	02		Masini, echipamente si mijloace de transport								65.889
	71	01	03		Mobilier, aparatura birotica si alte active corporale								49.226
	71	01	30		Alte active fixe (inclusiv reparatii capitale)		91.000	94.000	74.466	74.466	74.466		27.056
6610					SANATATE		4.958.000	5.816.000	3.328.051	3.328.051	2.181.863	1.146.188	3.475.099
	01				CHELTUIELI CURENTE								406.356
	56				TITLUL VIII PROIECTE CU FINANTARE DIN FONDURI EXTERNE NERAMBURSABILE (FEN)								406.356
	56	01			POSTADERARE								406.356
	56	01	02		Programe din Fondul European de Dezvoltare Regionala (FEDR)								9.647
	56	01	03		Finantarea externa nerambursabila Cheltuieli neeligibile								396.709
	70				CHELTUIELI DE CAPITAL		4.958.000	5.816.000	3.328.051	3.328.051	2.181.863	1.146.188	3.068.743
					TITLUL XIII ACTIVE NEFINANCIARE		4.958.000	5.816.000	3.328.051	3.328.051	2.181.863	1.146.188	3.068.743

Capi- tol	Sub- capi- tol	Pa- ra- graf	Gru- pa / Titlu	Ar- ti- col	Abi- ne- at	Denumire indicator	Credite de angajament	Credite bugetare		Angajamente bugetare	Angajamente legale	Plati efectuate	Angajamente legale de platit	Cheltuieli efective
								initiale	definitive					
A						B	1	2	3	4	5	6	7=5-6	8
	71	01				Active fixe		4.958.000	5.816.000	3.328.051	3.328.051	2.181.863	1.146.188	3.068.743
	71	01		01		Constructii		350.000	1.150.000	1.069.100	1.069.100	781.139	287.961	1.621.577
	71	01		02		Masini, echipamente si mijloace de transport		4.254.000	4.370.000	2.064.861	2.064.861	1.281.634	783.227	1.362.553
	71	01		03		Mobilier, aparatura birotica si alte active corporale		15.000	15.000	14.274	14.274	14.274		1.534
	71	01		30		Alte active fixe (inclusiv reparatii capitale)		339.000	281.000	179.816	179.816	104.816	75.000	83.079
6710			70			CULTURA, RECREERE SI RELIGIE		200.000	288.000	267.457	267.457	267.457		504.978
			71			CHELTUIELI DE CAPITAL		200.000	288.000	267.457	267.457	267.457		504.978
			71	01		TITLUL XIII ACTIVE NEFINANCIARE		200.000	288.000	267.457	267.457	267.457		504.978
			71	01		Active fixe		200.000	288.000	267.457	267.457	267.457		504.978
			71	01	02	Masini, echipamente si mijloace de transport		100.000	100.000	99.710	99.710	99.710		126.613
			71	01	30	Alte active fixe (inclusiv reparatii capitale)		100.000	188.000	167.747	167.747	167.747		378.365
6810			70			ASIGURARI SI ASISTENTA SOCIALA		701.000	601.000	466.904	466.904	461.904	5.000	118.838
			71			CHELTUIELI DE CAPITAL		701.000	601.000	466.904	466.904	461.904	5.000	118.838
			71	01		TITLUL XIII ACTIVE NEFINANCIARE		701.000	601.000	466.904	466.904	461.904	5.000	118.838
			71	01		Active fixe		701.000	601.000	466.904	466.904	461.904	5.000	118.838
			71	01	02	Masini, echipamente si mijloace de transport		448.000	348.000	269.973	269.973	269.973		74.118
			71	01	03	Mobilier, aparatura birotica si alte active corporale		197.000	197.000	155.675	155.675	155.675		22.335
			71	01	30	Alte active fixe (inclusiv reparatii capitale)		448.000	56.000	41.256	41.256	36.256	5.000	22.385





Capi- tol	Sub- capi- tol	Pa- ra- graf	Gru- pa / Titlu	Ar- ti- col	Ali- ne- at	Denumire indicator	Credite de angajament	Credite bugetare		Angajamente bugetare	Angajamente legale	Plati efectuate	Angajamente legale de platit	Cheltuieli efective
								initiale	definitive					
			A			B	1	2	3	4	5	6	7=5-6	8
			71	01	03	Mobilier, aparatura biroica si alte active corporale		131.000	131.000					
9910	97					excedent/deficit sect dezv		-2.655.000	-2.655.000			1.678.981		40.441

Conducatorul institutiei,




Conducatorul compartimentului  
financiar-contabil